

暨南大学人文社会科学 中文科研产出分析报告

暨南大学图书馆

前 言

本报告主要采用定量分析的方法,对暨南大学人文社会科学领域中文科研产出和影响力的情况进行分析,并重点对 2021 年的科研产出的数量、影响力、合作情况、研究热点等进行统计分析,最后与其他高校做横向对比。主要统计对象为论文和国家社科基金项目。

本报告的统计数据说明:

1. 论文(期刊论文、会议论文、辑刊论文等)数据来源于中国知网;
 2. 本报告人文社会科学学科划分依据中国知网的社科学科分类;
 3. 本报告所述被引频次和下载频次均来自于中国知网;
 4. 本报告所指核心期刊是指北京大学《中文核心期刊要目总览》和南京大学《CSSCI 来源期刊》最新版认定的核心期刊。
 5. 转载数据来源于中国人民大学《复印报刊资料》(简称人大复印报刊资料)。下文提到的转载均指中国人民大学《复印报刊资料》转载;
 6. 国家社科基金项目数据主要来源于全国哲学社会科学工作办公室网站。
- 本报告数据下载的截止日期为 2022 年 9 月 30 日。

目 录

1. 我校人文社会科学论文产出与影响力总体情况.....	4
1.1 论文产出及趋势.....	4
1.2 各学科论文产出情况.....	5
1.3 我校作者论文产出情况.....	7
1.4 论文发表出版物情况.....	8
1.5 合作机构情况.....	9
1.6 被转载情况.....	11
1.7 有影响力的论文.....	12
2. 2021 年我校人文社会科学论文情况分析.....	15
2.1 2021 年论文产出和影响力情况.....	15
2.2 2021 年校内各单位论文产出和影响力情况.....	17
2.3 2021 年有影响力的论文.....	21
2.4 2021 年我校作者产出和影响力情况.....	23
2.5 2021 年期刊分布和刊物级别情况.....	26
2.6 2021 年合作情况.....	28
2.7 2021 年研究热点分析.....	31
3. 2021 年我校国家社科基金项目情况.....	34
4. 2021 年我校与其他高校横向对比分析.....	40
4.1 我校与广东省主要高校的对比分析.....	40
4.2 我校与对标高校的对比分析.....	45
附件：2021 年我校作者发文情况.....	48

1. 我校人文社会科学论文产出与影响力总体情况

1.1 论文产出及趋势

暨南大学是中国第一所由政府创办的华侨学府，历史悠久，中间几经波折，于1978年在广州复办。本报告对暨南大学1979-2021年的人文社科科研产出情况进行分析，论文类型包括期刊论文（期刊、教育期刊、特色期刊）、会议论文和学术辑刊论文，学科为人文社会科学相关学科。1979-2021年暨南大学共发表论文49922篇，各年份发文量分布如图1-1，详细见表1-1。1979年-1993年间暨南大学每年发文量较少，呈现缓慢上升的趋势。1996年，暨南大学获批成为211大学，从这时起，发文量出现了快速增长，在2005年和2010年出现两个发文高峰，分别为2943篇和3009篇。2010年之后发文量呈现为下降趋势。

表 1-1 1979-2021 年暨南大学人文社科各年份论文发文量

年份	发文量	年份	发文量	年份	发文量
1979	9	1994	255	2009	2448
1980	4	1995	339	2010	3009
1981	16	1996	358	2011	2973
1982	26	1997	470	2012	2840
1983	16	1998	529	2013	2485
1984	40	1999	775	2014	2114
1985	75	2000	958	2015	1957
1986	95	2001	1126	2016	1933
1987	117	2002	1444	2017	1797
1988	102	2003	2006	2018	1762
1989	95	2004	2503	2019	1701
1990	85	2005	2943	2020	1695
1991	103	2006	2609	2021	1825
1992	137	2007	2017		
1993	125	2008	2006		

1979-2021年暨南大学人文社科论文产出及趋势

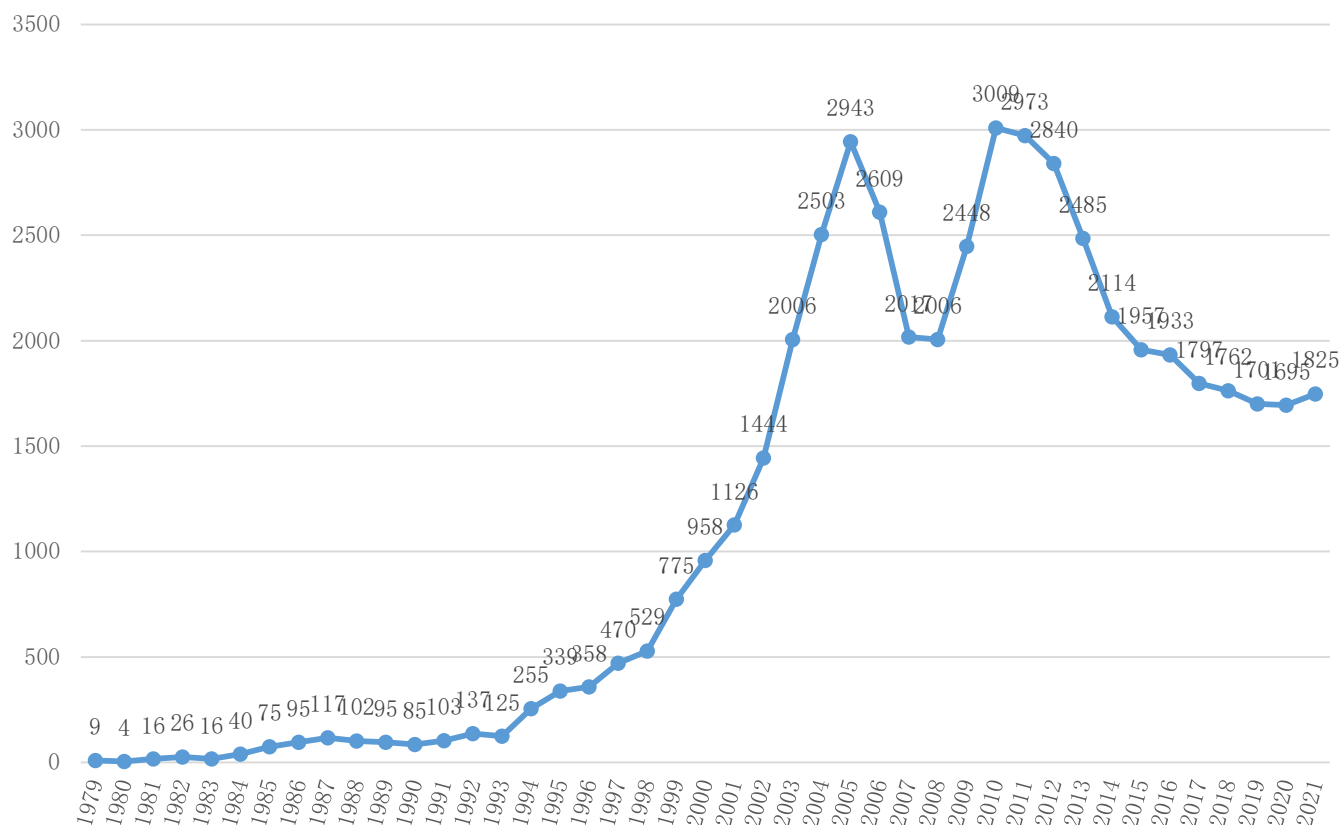


图 1-1 1979-2021 年暨南大学人文社科论文产出及趋势

1.2 各学科论文产出情况

1979-2021 年间，暨南大学发表论文数量较多的学科（以 CNKI 社科学科划分为依据）有工商管理、文学、新闻传播、金融、语言、教育、历史、政治、数量经济和法学等。“始有暨南，便有商科”，从各学科的发文数量也反映出我校这一鲜明的学科特色，工商管理、金融和各经济类学科的发文数量是最多的。另外我校的文学、语言、新闻传播、历史等学科的中文科研成果也非常丰富。发文量前 40 的学科分布情况如表 1-2。

表 1-2 1979-2021 年暨南大学人文社科各学科论文产出情况

学科	发文量	学科	发文量	学科	发文量
工商管理	5913	工业经济	1239	哲学	480
文学	4764	公共管理	1213	心理	409
新闻传播	4642	影视	952	宗教	367
金融	4087	国际贸易	869	通信经济	358
语言	3541	社会	857	环境	334
教育	2971	财政	816	管理学	320
历史	2742	城市经济	720	保险	209
政治	2479	图书情报档案	689	统计	208
数量经济	2346	旅游经济	638	科学学与科技管理	208
法学	2018	农业经济	614	交通运输经济	202
国民经济	1713	劳动经济	546	基础医学	198
理论经济学	1598	体育	518	地理	189
商业经济	1587	美术	495		
区域经济	1291	文化	481		

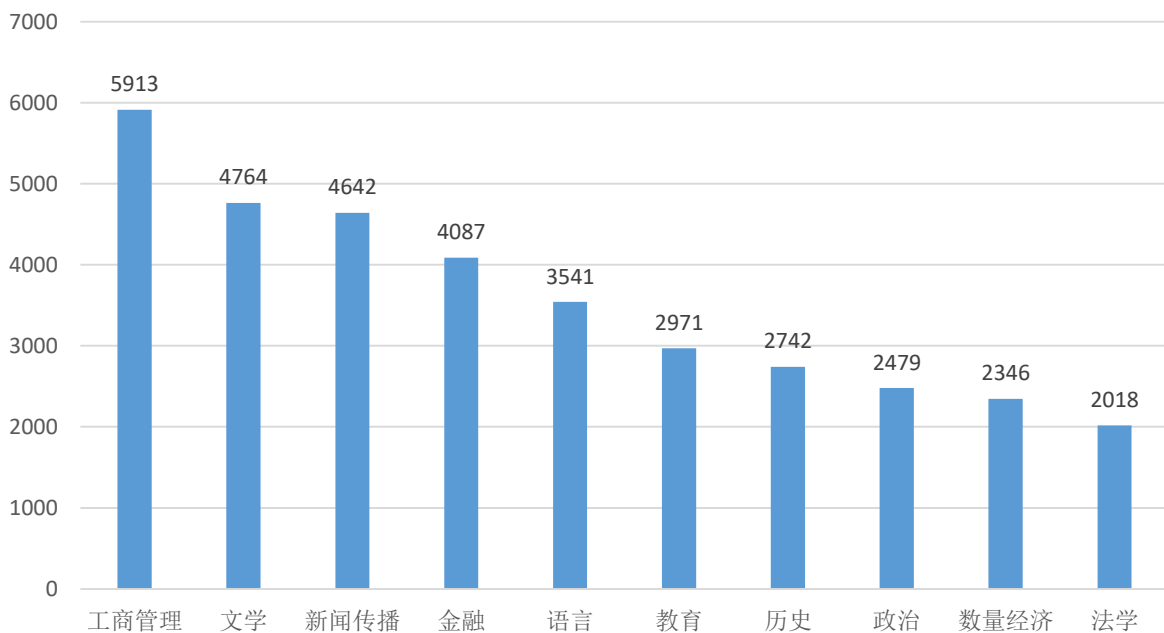


图 1-2 1979-2021 年暨南大学各学科论文产出前 10 榜单

1.3 我校作者论文产出情况

对 1979-2021 年间暨南大学发表论文的作者进行统计,发文量最多的作者是凌文轻,达到 395 篇。另外范以锦、谭天、宋剑华、曹云华和刘正刚等作者发文量也较大,都在 160 篇以上。将发文量前 40 的作者进行甄别,剔除非暨南大学的作者,得到 34 位高产作者,如表 1-3。

表 1-3 1979-2021 年暨南大学人文社科作者论文产出情况

作者	学院	发文量	作者	学院	发文量
凌文轻	管理学院	395	王鹏	经济学院	120
范以锦	新闻与传播学院	293	曾凡斌	新闻与传播学院	118
谭天	新闻与传播学院	205	姚新勇	文学院	114
宋剑华	文学院	192	夏泉	文学院	107
曹云华	国际关系学院/ 华侨华人研究院	166	刘金山	经济学院	105
刘正刚	文学院	161	胡玉明	管理学院	105
冯邦彦	经济学院	159	代明	经济学院	103
夏洪胜	管理学院	154	王聪	经济学院	102
曾昭聪	文学院	149	傅京燕	经济学院	101
卢文刚	公共管理学院/ 应急管理学院	140	邵敬敏	文学院	101
蒋述卓	文学院	139	王斌会	管理学院	99
陶季邑	马克思主义学院	139	刘德学	经济学院	95
廖小健	国际关系学院/ 华侨华人研究院	134	李从东	管理学院	92
陈恩	经济学院	128	何问陶	经济学院	92
李爱梅	管理学院	127	张晓辉	文学院	90
宋献中	管理学院	120	程国赋	文学院	89
覃成林	经济学院	120	杜金岷	经济学院	88

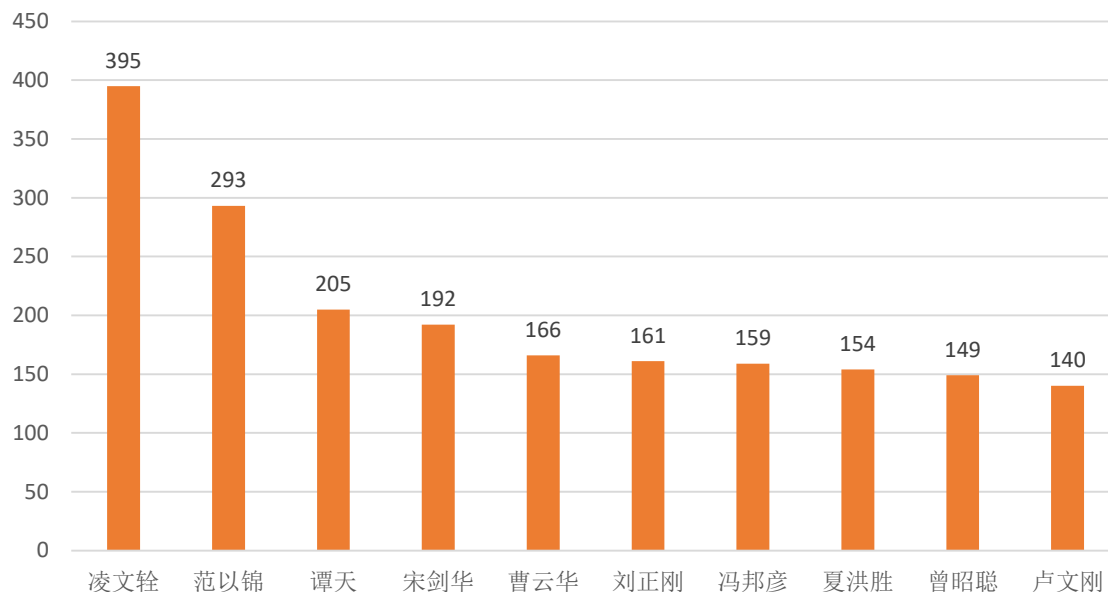


图 1-3 1979-2021 年暨南大学作者论文产出前 10 榜单

1.4 论文发表出版物情况

1979-2021 年间暨南大学人文社科发文量最大的出版物是《暨南学报(哲学社会科学版)》，达到 1846 篇，远多于排名第二的出版物《特区经济》。《特区经济》、《东南亚研究》、《商场现代化》、《学术研究》和《科技管理研究》也是发文量较大的出版物，都在 500 篇以上。发文量前 40 的出版物论文产出情况如表 1-4 所示。

表 1-4 1979-2021 年暨南大学人文社科论文发表出版物情况

出版物	发文量	出版物	发文量	出版物	发文量
暨南学报(哲学社会科学版)	1846	财会通讯	335	暨南大学华文学院学报	202
特区经济	888	电影评介	330	新闻界	198
东南亚研究	855	统计与决策	309	新闻知识	195
商场现代化	634	中国市场	307	现代传播-中国传媒大学学报	194
学术研究	528	东南亚纵横	297	广西社会科学	193
科技管理研究	517	商业研究	270	时代文学(下半月)	191
经济前沿	499	新闻爱好者	249	华侨华人历史研究	183
商业时代	494	财会月刊	242	广东社会科学	179

民主协商报	487	新闻与写作	231	电影文学	178
青年记者	416	中国城市经济	230	兰州学刊	160
中国商贸	378	八桂侨刊	221	当代传播	157
江苏商论	354	经济师	216	兰台世界	157
南方金融	346	经济论坛	207		
南方经济	343	高教探索	206		

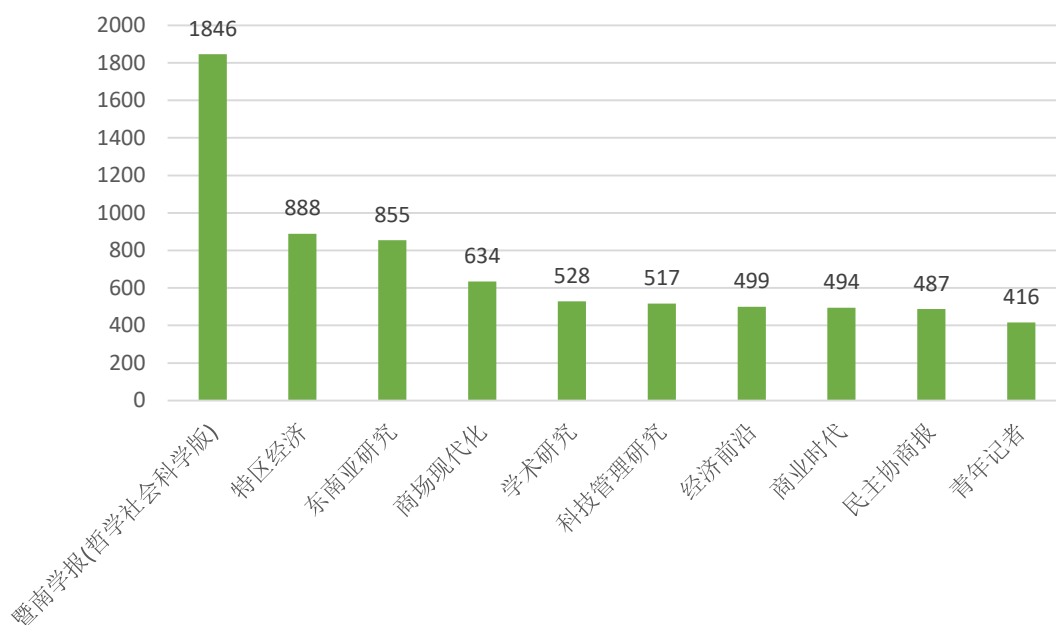


图 1-4 1979-2021 年暨南大学人文社科论文发表出版物前 10 榜单

1.5 合作机构情况

我校人文社科发表中文论文的合作机构以广东省内高校为主，与广东省各主要院校如中山大学、华南理工大学、华南师范大学、广东外语外贸大学、广东财经大学、广东工业大学和广州大学等均有合作。除了省内高校，我校与国内知名高校（机构）如武汉大学、中国人民大学、北京大学、厦门大学、中科院心理研究所和复旦大学合作发表的论文数量也较多。排名前 40 的发文机构经剔除本校单位后得到 36 个合作机构，我校与合作机构合作发文情况如表 1-5。

表 1-5 1979-2021 年暨南大学与合作机构合作发文情况

合作机构	发文量	合作机构	发文量	合作机构	发文量
中山大学	502	北京大学	135	北京师范大学	55
华南师范大学	446	厦门大学	108	西南财经大学	54
广东外语外贸大学	327	中国科学院心理研究所	107	广州体育学院	52
华南理工大学	294	复旦大学	106	华中师范大学	52
广东金融学院	268	中南财经政法大学	86	浙江大学	51
广州大学	239	深圳大学	85	广西大学	49
华南农业大学	171	华中科技大学	78	上海财经大学	49
广东工业大学	153	清华大学	76	南京大学	48
广东财经大学	150	天津大学	67	佛山科学技术学院	48
武汉大学	150	惠州学院	66	江西财经大学	47
中国人民大学	149	广东技术师范学院	62	南开大学	47
广东商学院	140	河南大学	57	湖南师范大学	47

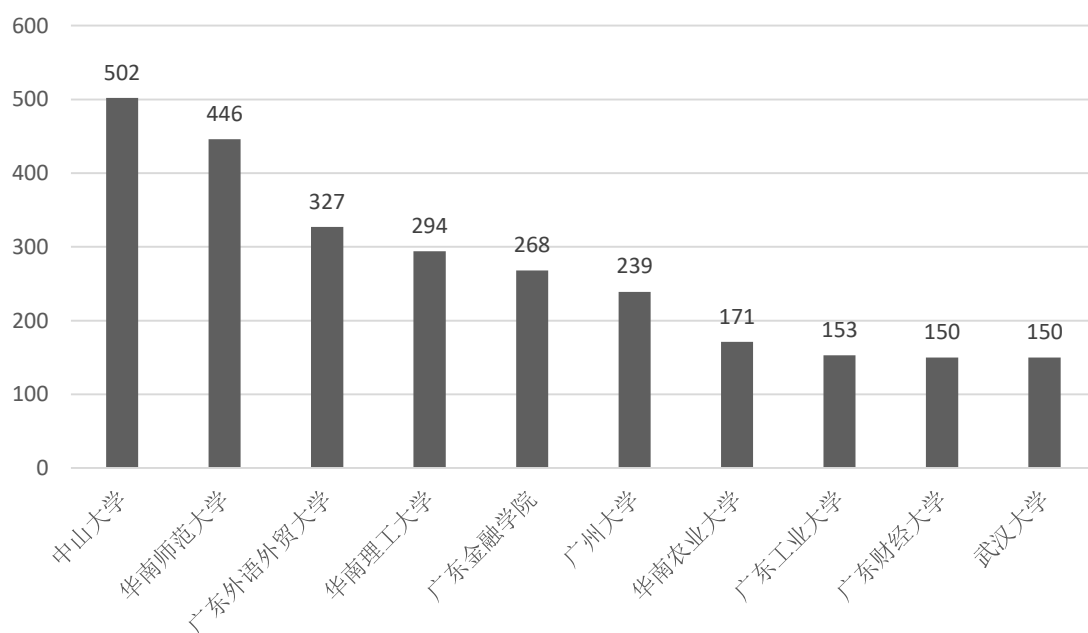


图 1-5 1979-2021 年暨南大学与合作机构合作发文前 10 榜单

1.6 被转载情况

自 1994 年起, 我校开始有论文被中国人民大学《复印报刊资料》转载。1994-2021 年我校被中国人民大学《复印报刊资料》转载的论文共计 2318 篇。对应我校 1994-2021 年发表的论文总数 48869 篇, 得到我校人大复印报刊资料的平均被转载率为 4.75% (图 1-6)。

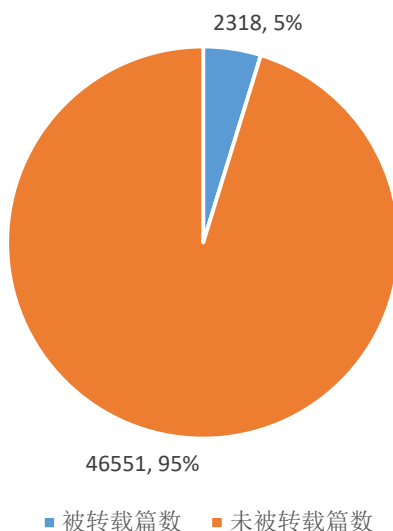


图 1-6 1994-2021 年我校论文被人大复印报刊资料转载情况

由于 2021 年被转载的论文数仍然有可能增加, 故选择 2016-2020 年的时间段对我校近几年的人大复印报刊资料转载率的趋势进行分析。除了 2016 年转载率较低外, 其余四年均超过平均转载率, 其中有三年都保持在 5.2% 以上, 统计数据见表 1-6。

表 1-6 2016-2020 年我校论文被人民复印报刊资料转载情况

	2016	2017	2018	2019	2020
论文数	1933	1797	1762	1701	1695
被转载篇数	80	95	92	97	82
被转载率	4.14%	5.29%	5.22%	5.7%	4.84%

1.7 有影响力的论文

被引频次是反映论文学术影响力的重要指标。被下载频次是反映论文网络影响力的重要指标。根据从中国知网期刊数据库采集的论文被引频次和被下载频次数据统计，我校 1979-2021 年发表的被引频次排名前 10 的论文如表 1-7，下载频次排名前 10 的论文如表 1-8。

同时进入被引和下载排名前 10 榜单的论文有：

(1) 暨南大学管理学院的黎文靖和郑曼妮发表的“实质性创新还是策略性创新?——宏观产业政策对微观企业创新的影响”(经济研究, 2016);

(2) 经济学院王兵发表的“技术效率、技术进步与生产率增长:基于 DEA 的实证分析”(经济研究, 2004)。

在被引频次的前 10 榜单中, 被人大复印报刊资料转载的论文是暨南大学管理学院的黎文靖、郑曼妮发表的“实质性创新还是策略性创新?——宏观产业政策对微观企业创新的影响”(经济研究, 2016)。

在下载频次的前 10 榜单中, 被人大复印报刊资料转载的论文是暨南大学管理学院的卢馨和李慧敏发表的“P2P 网络借贷的运行模式与风险管控”(改革, 2015)。

同时进入被引和下载榜单, 又被人大复印报刊资料转载的论文是暨南大学管理学院的黎文靖和郑曼妮发表的“实质性创新还是策略性创新?——宏观产业政策对微观企业创新的影响”(经济研究, 2016)。

表 1-7 我校人文社科高被引论文(前 10)

序号	标题	作者	单位	文献来源	出版年	被引频次	下载频次
1.	技术效率、技术进步与生产率增长:基于 DEA 的实证分析	颜鹏飞; 王兵	武汉大学商学院, 暨南大学经济学院	经济研究	2004	1805	24814
2.	中国职工组织承诺的结构模型研究	凌文铨; 张治灿; 方俐洛	暨南大学人力资源管理研究所, 中国科学院心理研究所	管理科学学报	2000	1726	11045
3.	上市公司经营者报酬结构性差异的实证研究	谌新民; 刘善敏	暨南大学, 华南师范大学经济管理学院	经济研究	2003	1634	6622
4.	中小企业的关系型借贷与银行组织结构	张捷	暨南大学经济学院	经济研究	2002	1607	12316

5.	中国区域环境效率与环境全要素生产率增长	王兵;吴延瑞;颜鹏飞	暨南大学经济学院经济学系;暨南大学规制与增长研究中心;澳大利亚西澳大学商学院;武汉大学经济与管理学院	经济研究	2010	1511	21612
6.	公司特征与公司社会责任信息披露——来自我国上市公司的经验证据	沈洪涛	暨南大学会计系	会计研究	2007	1489	18562
7.	实质性创新还是策略性创新?——宏观产业政策对微观企业创新的影响	黎文靖;郑曼妮	暨南大学管理学院	经济研究	2016	1450	49570
8.	企业员工的组织支持感	凌文铨;杨海军;方俐洛	暨南大学人力资源管理研究所,广州大学社会心理学研究所,中国科学院心理研究所	心理学报	2006	1433	14129
9.	中国职工组织承诺研究	凌文铨;张治灿;方俐洛	暨南大学人力资源管理研究所,北京华通现代市场信息咨询有限公司,中国科学院心理研究所	中国社会科学	2001	1374	10141
10.	上市公司家族控制与企业价值	苏启林;朱文	暨南大学管理学院,广东技术师范学院财经系	经济研究	2003	1336	10165

表 1-8 我校人文社科高下载论文(前 10)

序号	标题	作者	单位	文献来源	出版年	被引频次	下载频次
1.	实质性创新还是策略性创新?——宏观产业政策对微观企业创新的影响	黎文靖;郑曼妮;	暨南大学管理学院;	经济研究	2016	1450	49570
2.	股权激励、盈余管理与公司治理	苏冬蔚;林大庞;	暨南大学经济学院;暨南大学金融研究所;	经济研究	2010	1296	37424
3.	环境规制实现了绿色技术创新的“增量提质”吗——来自环保目标责任制的证据	陶锋;赵锦瑜;周浩;	暨南大学产业经济研究院、产业大数据应用与经济决策研究实验	中国工业经济	2021	112	33185

			室;暨南大学产业经济研究院;				
4.	P2P 网络借贷的运行模式与风险管控	卢馨;李慧敏;	暨南大学管理学院;	改革	2015	619	27619
5.	实体经济金融化促进还是抑制了企业创新——基于中国制造业上市公司的经验研究	王红建;曹瑜强;杨庆;杨箐;	暨南大学管理学院;暨南大学管理学院会计学系;上海财经大学会计学院;武汉大学经济与管理学院;	南开管理评论	2017	1136	26295
6.	本土心理资本与职业幸福感的关系	吴伟炯;刘毅;路红;谢雪贤;	暨南大学管理学院;广州大学教育学院;	心理学报	2012	499	25591
7.	技术效率、技术进步与生产率增长:基于 DEA 的实证分析	颜鹏飞,王兵	武汉大学商学院,暨南大学经济学院	经济研究	2004	1805	24814
8.	产业政策推动地方产业结构升级了吗?——基于发展型地方政府的理论解释与实证检验	韩永辉;黄亮雄;王贤彬;	广东外语外贸大学广东国际战略研究院;华南理工大学经济与贸易学院;暨南大学经济学院;	经济研究	2017	740	24502
9.	我可以唤起你吗——不同类型直播网红信息源特性对消费者购买意愿的影响机制研究	孟陆;刘凤军;陈斯允;段琄;	中国人民大学商学院;暨南大学管理学院;	南开管理评论	2020	227	23924
10.	国内双重差分法的研究现状与潜在问题	陈林;伍海军;	暨南大学产业经济研究院;中国社会科学院经济研究所;暨南大学统计学系;	数量经济技术经济研究	2015	543	23396

2. 2021 年我校人文社会科学论文情况分析

2.1 2021 年论文产出和影响力情况

2021 年我校发表人文社科论文 1825 篇，其中暨南大学为第一单位的论文有 1497 篇，暨南大学非第一单位的论文有 328 篇，第一单位的论文占比为 82%，如图 2-1。

2021年我校发表人文社科论文1825篇

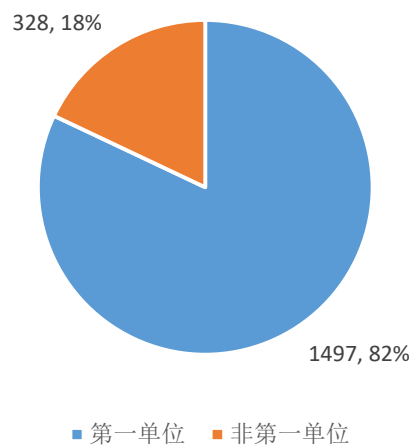


图 2-1 2021 年我校人论文产出及第一单位论文占比情况

我校近 5 年的论文产出呈现先抑后扬的趋势。2017-2020 年论文发表量逐年下降，到 2021 年情况得到改观，实现了年度发文量的增长，同比增长率达到 7.67%，并且超过了 2017 年的发文量。近 5 年我校论文产出趋势如图 2-2。

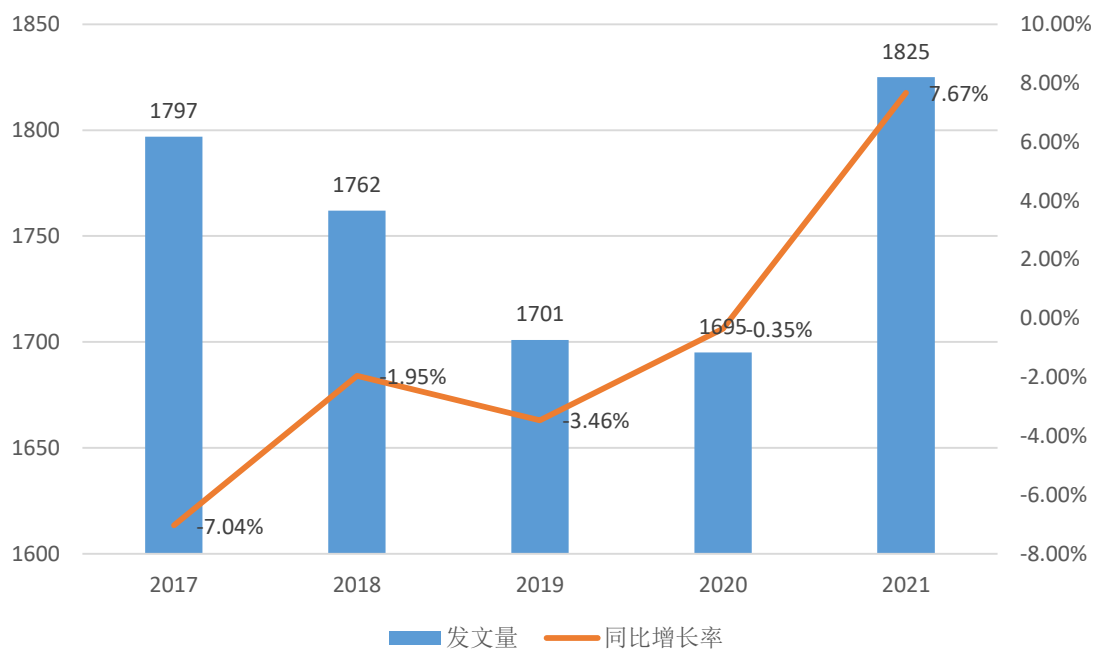


图 2-2 近五年我校论文产出趋势

2021 年我校被人大复印报刊资料转载的篇次为 61 次，被转载率为 3.34%。全年的被引频次共计 3682 次，篇均被引 2.02 次；下载频次共计 1233678 次，篇均下载 675.99 次。具体影响力情况见表 2-1。

表 2-1 2021 年我校人文社科论文影响力统计

类型	被引频次	篇均被引	下载频次	篇均下载	转载频次	篇均转载
第一单位论文	2766	1.85	953615	637.02	58	3.87%
非第一单位论文	916	2.79	280063	853.85	3	0.91%
合计	3682	2.02	1233678	675.99	61	3.34%

2.2 2021 年校内各单位论文产出和影响力情况

我校的文学院、新闻与传播学院、管理学院和经济学院的发文量都在 200 篇以上，远多于其他学院，四个学院的论文总和达到我校论文总量的 58%。另外，华文学院、国际关系学院/华侨华人研究院、公共管理学院/应急管理学院、法学院/知识产权学院、产业经济研究院、国际商学院、人文学院、马克思主义学院和外国语学院的论文成果也较丰富，发文量处于 40-70 篇之间。还有一些理工医的学院也跨学科发表了社科类的论文，但数量占比较小。铸牢中华民族共同体意识研究基地、“一带一路”与粤港澳大湾区研究院等专题研究院和基地与各学院并列分析。

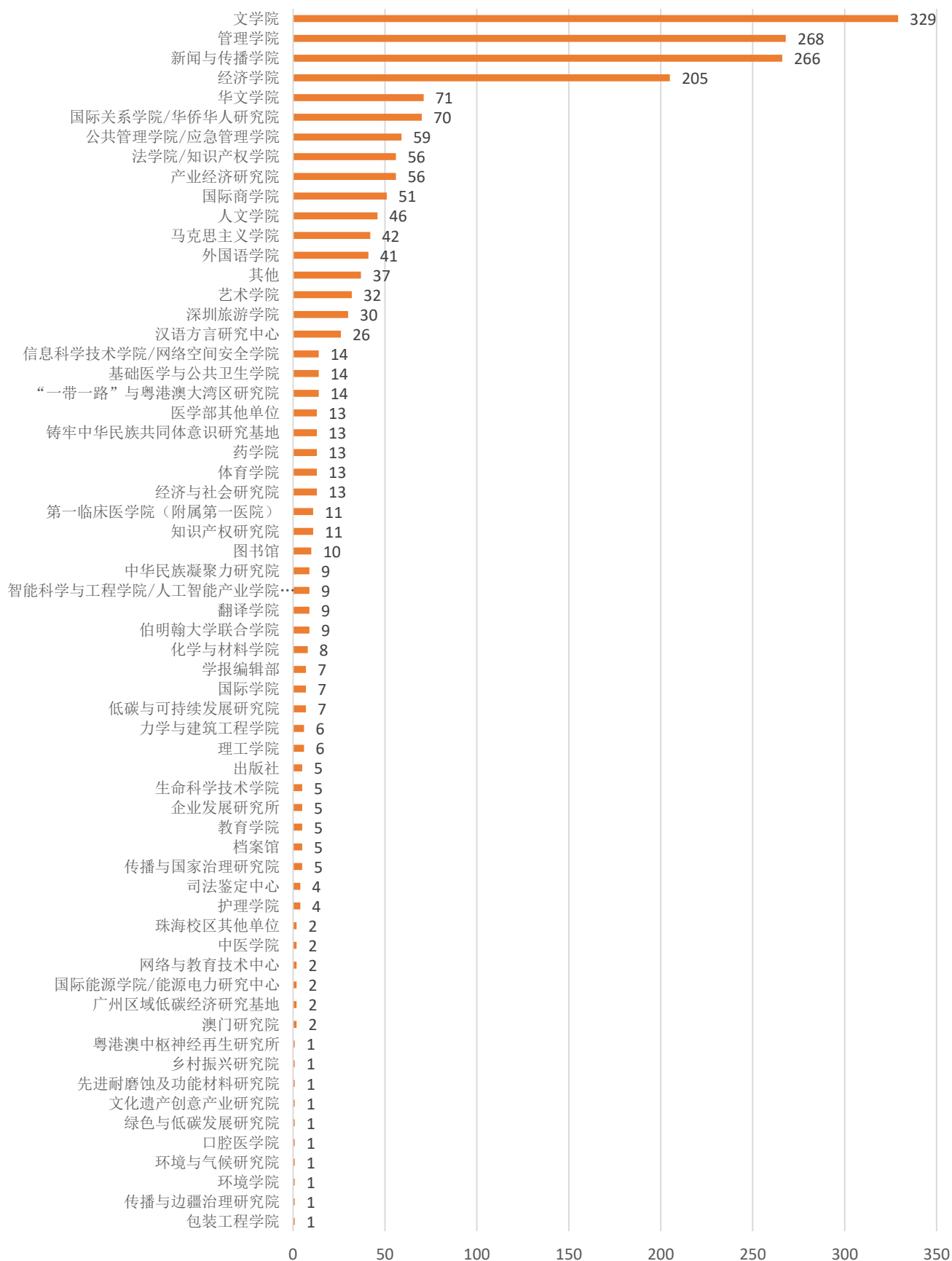


图 2-3 2012 年我校各单位论文产出情况

从影响力的总量指标看，经济学院的被引频次和下载频次均居第一位。从篇均指标看，篇均被引最高的是国际能源学院/能源电力研究中心，篇均下载最高的是低碳与可持续发展研究院，转载频次最多的是文学院。综合各指标来看，经济学院、管理学院、新闻与传播学院、产业经济研究院和文学院的论文影响力较高（表 2-2）。

表 2-2 2021 年我校各单位论文影响力情况

学院	发文量	被引频次	篇均被引	下载频次	篇均下载	转载频次
经济学院	205	898	4.38	250674	1222.80	7
管理学院	268	605	2.26	241503	901.13	9
新闻与传播学院	266	549	2.06	204836	770.06	3
产业经济研究院	56	498	8.89	122960	2195.71	2
公共管理学院/应急管理学院	59	192	3.25	55621	942.73	1
文学院	329	126	0.38	72526	220.44	13
深圳旅游学院	30	98	3.27	27153	905.10	
其他	37	83	2.24	13250	358.11	
“一带一路”与粤港澳大湾区研究院	14	79	5.64	21547	1539.07	1
人文学院	46	67	1.46	22799	495.63	2
国际商学院	51	66	1.29	30003	588.29	
法学院/知识产权学院	56	62	1.11	29428	525.50	1
知识产权研究院	11	55	5.00	8609	782.64	
马克思主义学院	42	54	1.29	20483	487.69	1
经济与社会研究院	13	49	3.77	15290	1176.15	
国际关系学院/华侨华人研究院	70	47	0.67	29847	426.39	
华文学院	71	45	0.63	24800	349.30	
外国语学院	41	44	1.07	21238	518.00	
暨南大学伯明翰大学联合学院	9	40	4.44	17018	1890.89	
国际能源学院/ 能源电力研究中心	2	38	19.00	2640	1320.00	
药学院	13	25	1.92	3760	289.23	
铸牢中华民族共同体意识研究 基地	13	19	1.46	13903	1069.46	
基础医学与公共卫生学院	14	18	1.29	3394	242.43	

智能科学与工程学院/ 人工智能产业学院 (含物联网与物流工程 研究院)	9	18	2.00	5965	662.78	
艺术学院	32	16	0.50	6308	197.13	2
档案馆	5	15	3.00	1975	395.00	
文化遗产创意产业研究院	1	15	15.00	1188	1188.00	
粤港澳中枢神经再生研究所	1	15	15.00	1481	1481.00	
学报编辑部	7	14	2.00	2755	393.57	
生命科学技术学院	5	13	2.60	2855	571.00	
体育学院	13	12	0.92	8898	684.46	
中华民族凝聚力研究院	9	12	1.33	7161	795.67	
化学与材料学院	8	12	1.50	1576	197.00	
企业发展研究所	5	11	2.20	6221	1244.20	
医学部其他单位	13	10	0.77	1240	95.38	
信息科学技术学院/ 网络空间安全学院	14	10	0.71	4514	322.43	
翻译学院	9	8	0.89	4581	509.00	
低碳与可持续发展研究院	7	8	1.14	21015	3002.14	
传播与国家治理研究院	5	8	1.60	3374	674.80	
第一临床医学院 (附属第一医院)	11	6	0.55	3078	279.82	
教育学院	5	5	1.00	768	153.60	
广州区域低碳经济研究基地	2	5	2.50	3268	1634.00	
绿色与低碳发展研究院	1	5	5.00	2434	2434.00	
护理学院	4	4	1.00	1079	269.75	
图书馆	10	3	0.30	1501	150.10	
国际学院	7	3	0.43	2586	369.43	
理工学院	6	3	0.50	1157	192.83	
出版社	5	3	0.60	365	73.00	
珠海校区其他单位	2	3	1.50	777	388.50	
环境学院	1	3	3.00	196	196.00	
网络与教育技术中心	2	2	1.00	665	332.50	
先进耐磨蚀及功能材料研究院	1	2	2.00	117	117.00	
汉语方言研究中心	26	1	0.04	2076	79.85	
力学与建筑工程学院	6	1	0.17	1353	225.50	

澳门研究院	2	1	0.50	346	173.00	
口腔医学院	1	1	1.00	98	98.00	
司法鉴定中心	4	0	0.00	331	82.75	
中医学院	2	0	0.00	317	158.50	
包装工程学院	1	0	0.00	228	228.00	
传播与边疆治理研究院	1	0	0.00	301	301.00	
环境与气候研究院	1	0	0.00	322	322.00	
乡村振兴研究院	1	0	0.00	144	144.00	

2.3 2021 年有影响力的论文

同时进入被引和下载排名前 10 榜单的论文有：

(1) 产业经济研究院的陶锋、赵锦瑜和周浩发表的“环境规制实现了绿色技术创新的“增量提质”吗——来自环保目标责任制的证据”(中国工业经济)；

(2) 新闻与传播学院的曾一果和李蓓蕾发表的“破壁：媒体融合下视频节目的“文化出圈”——以河南卫视《唐宫夜宴》系列节目为例”(新闻与写作)；

(3) 管理学院的黎文靖、彭远怀和谭有超发表的“知识产权司法保护与企业创新——兼论中国企业创新结构的变迁”(经济研究)。

进入两个榜单并同时被人大复印报刊资料转载的论文是黎文靖、彭远怀和谭有超发表的“知识产权司法保护与企业创新——兼论中国企业创新结构的变迁”(经济研究)。

表 2-3 2021 年我校人文社科高被引论文（前 10）

序号	标题	作者	单位	文献来源	被引频次	下载频次
1.	环境规制实现了绿色技术创新的“增量提质”吗——来自环保目标责任制的证据	陶锋;赵锦瑜;周浩;	暨南大学产业经济研究院、产业大数据应用与经济决策研究实验室;暨南大学产业经济研究院;	中国工业经济	113	33354
2.	新发展格局下需求侧管理与供给侧结构性改革的动态协同	黄群慧;陈创练;	中国社会科学院经济研究所;中国社会科学院大学经济学院;暨南大学经济学院;	改革	46	3514
3.	破壁：媒体融合下视频节目的“文化出圈”——以河南卫视《唐宫夜宴》系	曾一果;李蓓蕾;	暨南大学新闻与传播学院;	新闻与写作	43	10185

	列节目为例					
4.	知识产权司法保护与企业创新——兼论中国企业创新结构的变迁	黎文靖;彭远怀;谭有超;	暨南大学管理学院;	经济研究	40	9254
5.	燃煤发电产业升级支撑我国节能减排与碳中和国家战略	黄畅;张攀;王卫良;黄中;吕俊复;刘吉臻;岳光溪;倪维斗;	暨南大学能源电力研究中心;清华大学热科学与动力工程教育部重点实验室;中国华能集团有限公司;	热力发电	38	2456
6.	数字金融普惠了吗——来自城市创新的经验证据	潘爽;叶德珠;叶显;	暨南大学经济学院;广东金融学院经济贸易学院;	经济学家	37	3414
7.	农村互助养老的合作生产困境与路径优化——以X市幸福院为例	朱火云;丁煜;	暨南大学公共管理学院/应急管理學院;厦门大学公共事务学院;	南京农业大学学报(社会科学版)	32	2546
8.	新媒体时代短视频内容生产的特点、趋势与困境	尼罗拜尔·艾尔提;郑亮;	中国传媒大学传播研究院;暨南大学新闻与传播学院;	中国编辑	31	3908
9.	金融科技与金融创新研究进展	刘少波;张友泽;梁晋恒;	暨南大学南方高等金融研究院;广州华商学院广东华商金融科技研究院;暨南大学经济学院;	经济学动态	30	4439
10.	中国省域高质量发展评价研究	韩永辉;韦东明;	广东外语外贸大学广东国际战略研究院;中国社会科学院世界经济与政治研究所;暨南大学产业经济研究院;	财贸研究	29	2040

表 2-4 2021 年我校人文社科高下载论文（前 10）

序号	标题	作者	单位	文献来源	被引频次	下载频次
1.	环境规制实现了绿色技术创新的“增量提质”吗——来自环保目标责任制的证据	陶锋;赵锦瑜;周浩;	暨南大学产业经济研究院、产业大数据应用与经济决策研究实验室;暨南大学产业经济研究院;	中国工业经济	113	33354
2.	环境技术标准何以影响中国制造业绿色转型——基于技术改造的视角	万攀兵;杨冕;陈林;	武汉大学经济与管理学院;暨南大学产业经济研究院;暨南	中国工业经济	23	12302

			大学低碳与可持续发展研究院;			
3.	破壁:媒体融合下视频节目的“文化出圈”——以河南卫视《唐宫夜宴》系列节目为例	曾一果;李蓓蕾;	暨南大学新闻与传播学院;	新闻与写作	43	10185
4.	知识产权司法保护与企业创新——兼论中国企业创新结构的变迁	黎文靖;彭远怀;谭有超;	暨南大学管理学院;	经济研究	40	9254
5.	移动短视频使用对旅游者行为意愿的影响研究	刘慧悦;阎敏君;	暨南大学深圳旅游学院;华南理工大学工商管理学院;	旅游学刊	12	7275
6.	城市如何吸引高技能人才?——基于教育制度改革的视角	王春超;叶蓓;	暨南大学经济学院;暨南大学伯明翰大学联合学院;	经济研究	6	6936
7.	网络公共舆论与政府回应的互动逻辑——基于新冠肺炎疫情期间“领导留言板”的数据分析	郑石明;兰雨潇;黎枫;	暨南大学公共管理学院/公共政策研究院;华南理工大学公共管理学院;华南理工大学计算机科学与工程学院;	公共管理学报	13	6861
8.	谁利用了内部资本市场:企业集团化程度与现金持有	黎文靖;严嘉怡;	暨南大学管理学院;	中国工业经济	12	6711
9.	央行担保品框架、债券信用利差与企业融资成本	黄振;郭晔;	暨南大学经济学院金融系;厦门大学经济学院金融系;厦门大学王亚南经济研究院;	经济研究	19	6521
10.	翻译技巧与翻译方法、翻译策略的区别及其分类	董跃;	暨南大学外国语学院;	湘潭大学学报(哲学社会科学版)	28	6512

2.4 2021年我校作者产出和影响力情况

2021年我校人文社科论文标注作者共计1666人,标注论文第一作者共计995人,每位作者平均发文量为1.1篇。发文量5篇以上的作者有55人,占作者总人数的3.3%,发文量1篇的作者有1185人,占作者总人数的64.9%(表2-5,注:合计为去重的绝对数)。

表 2-5 2021 年不同发文量区间所对应的作者人数及其占比

发文量区间	作者人数	作者占比	合计发文量	合计发文量占比
10~20 篇	10	0.60%	127	6.96%
5~9 篇	45	2.70%	276	15.12%
4 篇	51	3.06%	204	11.18%
3 篇	84	5.04%	252	13.81%
2 篇	291	17.47%	582	31.89%
1 篇	1185	71.13%	1185	64.93%
合计	1666	100%	1825	100%

发文量最多的作者是曾一果和谭天，均为 16 篇。发文量前 10 的作者当中，发表 A 类论文数量最多的是王贤彬（6 篇），其次是韦东明和陈林（3 篇）（表 2-6）。

表 2-6 2021 年发文量前 10 的作者及其 A 类论文数

序号	作者	学院	发文量	A1	A2	A3	转载频次
1.	曾一果	新闻与传播学院	16				
2.	谭天	新闻与传播学院	16				
3.	韦东明	产业经济研究院	15			3	2
4.	刘涛	新闻与传播学院	13				
5.	陈林	产业经济研究院	12		1	2	
6.	卢文刚	公共管理学院/应急管理 学院	12				
7.	王贤彬	经济学院	12		2	4	
8.	顾乃华	产业经济研究院	11			2	1
9.	叶德珠	经济学院	10			2	1
10.	张鸿巍	人文学院	10				1

2021 年论文标注的我校作者共 1666 人，获得 5815 次被引频次和 1869244 次下载频次（由于有多个作者合作发表论文的情况，按作者计算的被引和下载存

在重复), 人均被引频次为 3.49 次, 人均下载频次为 1122 次。获得被引频次最多的作者是韦东明 (135 次), 获得下载频次最多的作者是陶锋 (35577 次)。被人大复印报刊资料转载论文的作者人数为 58 人, 占我校发文作者人数的 3.48%。

被引频次和下载频次前 10 的作者当中, 篇均被引和篇均下载最多的作者均为赵锦瑜 (表 2-7、表 2-8)。

表 2-7 2021 年被引频次前 10 的作者影响力分析

序号	作者	学院	发文量	被引频次	篇均被引	下载频次	篇均下载	转载
1.	韦东明	产业经济研究院	15	135	9.0	29070	1938.0	2
2.	陶锋	产业经济研究院	3	131	43.7	35577	11859.0	
3.	周浩	产业经济研究院	2	117	58.5	34463	17231.5	
4.	王贤彬	经济学院	12	117	9.8	18954	1579.5	
5.	赵锦瑜	产业经济研究院	1	113	113.0	33354	33354.0	
6.	陈林	产业经济研究院	12	106	8.8	26476	2206.3	
7.	顾乃华	产业经济研究院	11	95	8.6	20713	1883.0	1
8.	曾一果	新闻与传播学院	16	77	4.8	30077	1879.8	
9.	黎文靖	管理学院	4	55	13.8	17619	4404.8	1
10.	陈创练	经济学院	4	55	13.8	8744	2186.0	1

表 2-8 2021 年下载频次前 10 的作者影响力分析

序号	作者	学院	发文量	被引频次	篇均被引	下载频次	篇均下载	转载
1.	陶锋	产业经济研究院	3	131	43.7	35577	11859.0	
2.	周浩	产业经济研究院	2	117	58.5	34463	17231.5	
3.	赵锦瑜	产业经济研究院	1	113	113.0	33354	33354.0	
4.	曾一果	新闻与传播学院	16	77	4.8	30077	1879.8	
5.	韦东明	产业经济研究院	15	135	9.0	29070	1938.0	2
6.	陈林	产业经济研究院	12	106	8.8	26476	2206.3	
7.	顾乃华	产业经济研究院	11	95	8.6	20713	1883.0	1
8.	王贤彬	经济学院	12	117	9.8	18954	1579.5	
9.	黎文靖	管理学院	4	55	13.8	17619	4404.8	1
10.	王春超	暨南大学伯明翰大学联合学院	5	38	7.6	15295	3059.0	

2.5 2021 年期刊分布和刊物级别情况

2021 年我校人文社科论文分布在 923 种学术期刊内（含会议论文集），发表论文数最多的期刊是暨南学报（哲学社会科学版）（19 篇），发文量前 10 的期刊情况如图 2-4。

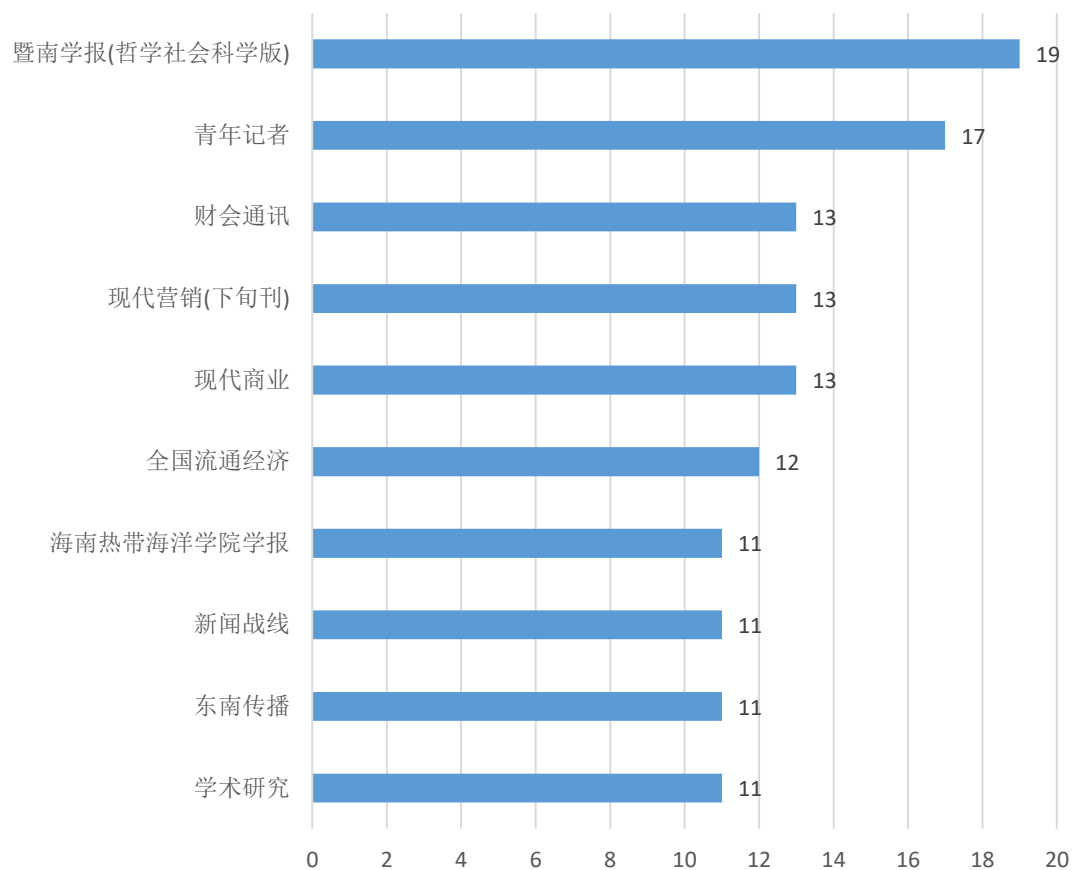


图 2-4 2021 年我校发文量前 10 的期刊

2021 年我校发表在北京大学《中文核心期刊要目总览》、南京大学《CSSCI 来源期刊》最新版认定的核心期刊的论文数为 867 篇，占 2021 年论文总数的 48%（图 2-5）。

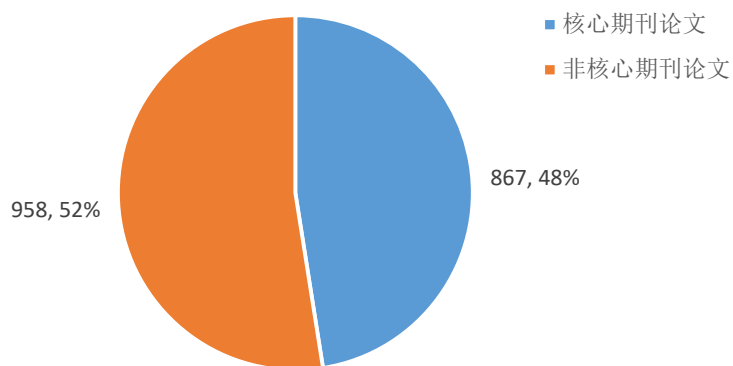


图 2-5 2021 年我校核心、非核心论文比例

2021 年发表的由暨南大学 2017 年印发的《人文社会科学 A 类期刊分类目录》认定的 A 类期刊论文共计 227 篇，占论文总数的 12.4%。其中 A1 类论文 29 篇，A2 类论文 77 篇，A3 类论文 121 篇，占比情况见图 2-6。

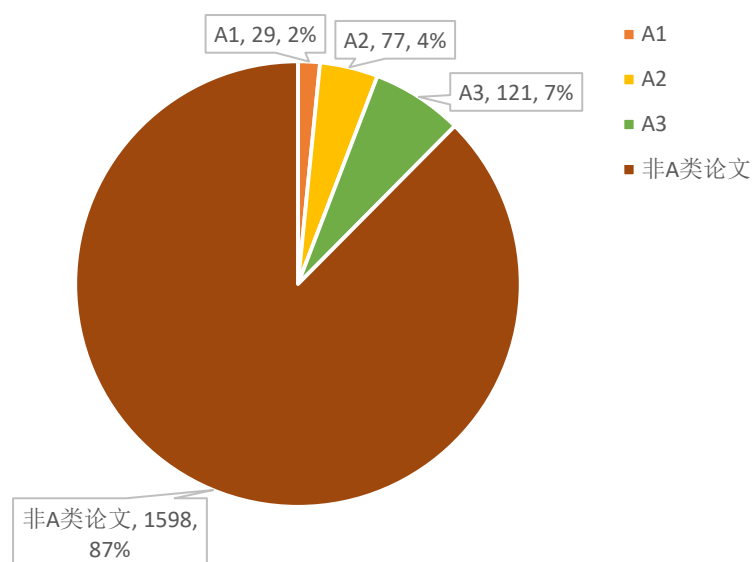


图 2-6 2021 年我校 A 类论文占比情况

2.6 2021 年合作情况

利用 CiteSpace 生成发文量大于等于 6 的作者共现图，从中可以看出各位核心作者的影响力大小及合作网络。从图 2-7 可以看到，有一个规模较大的作者合作群体，包括我校产业经济研究院的韦东明博士和顾乃华教授（师生关系），经济学院的王贤彬副教授，校外作者有华南理工大学的黄亮雄副教授和广东外语外贸大学广东国际战略研究院的韩永辉教授，这个作者群体形成一个紧密的合作网络，发表了 20 余篇论文，研究主题围绕经济增长、一带一路、产业政策、海外并购和双边投资等展开。另外，还出现了一个规模小但合作较为紧密的作者合作网络，作者有我校力学与建筑工程学院的李研和湖北经济学院的刘晓凤，两位作者共合作发表 6 篇论文。其他的核心作者如曾一果、谭天、刘新中、刘涛、陈林和卢文刚等，由于研究方向不同，未形成明显的合作关系网络。总体来看，核心作者以我校作者为主体，各核心作者之间基本没有合作关系，以独立研究为主，只出现了一个规模较大的作者合作网络。

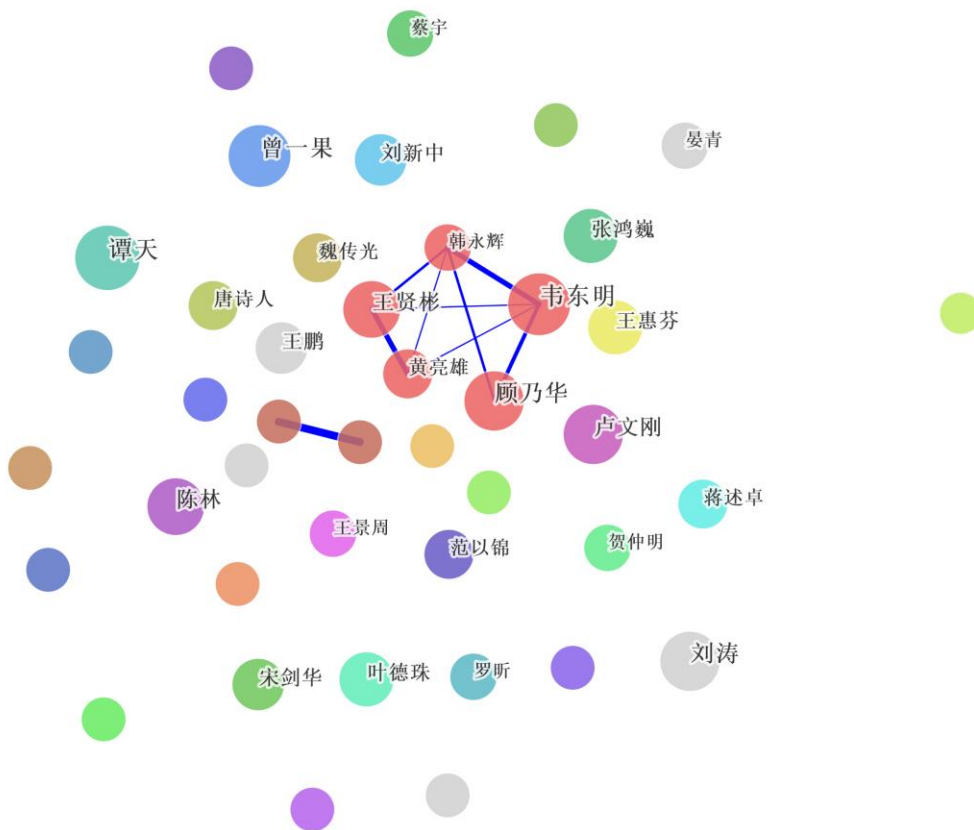


图 2-7 2021 年我校论文作者共现图

利用 CiteSpace 生成机构共现图，以呈现各机构的影响为及合作网络。从图 2-8 可以看出，我校论文的合作以校内单位的合作为主，形成了几个较大的校内机构合作群体，而且几个合作群体间也有重叠和交叉：

- (1) 以管理学院和产业经济研究院为核心的合作网络；
- (2) 以新闻与传播学院和马克思主义学院为核心的合作网络；
- (3) 以经济学院为核心的合作网络；
- (4) 以文学院和华文学院为核心的合作网络；
- (5) 以法学院/知识产权学院和公共管理学院/应急管理学院的为核心的合作网络。

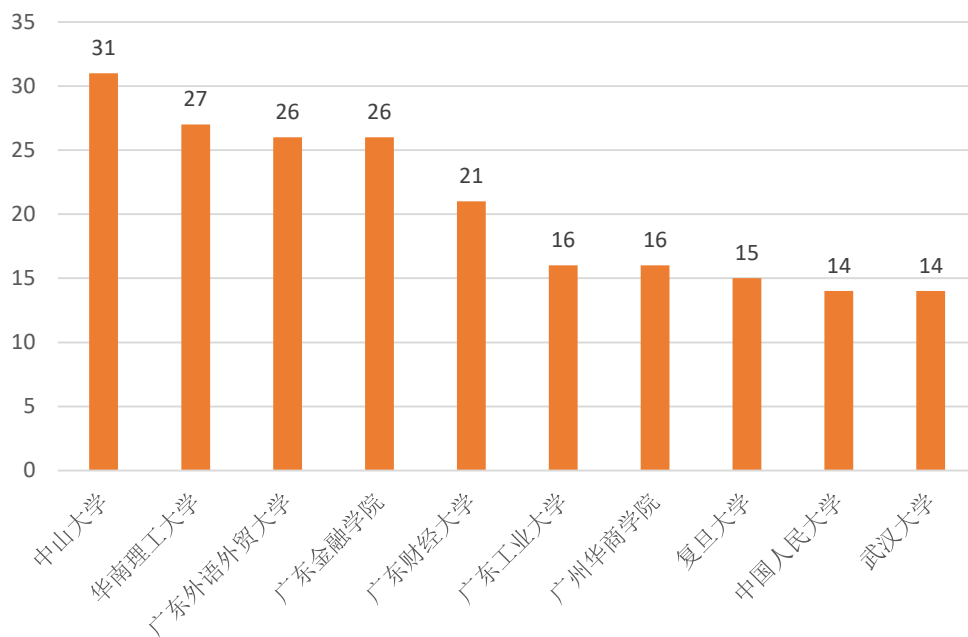


图 2-9 2021 年与校外机构合作发表论文前 10 榜单

2.7 2021 年研究热点分析

关键词是论文信息最高度的概括,对了解研究热点及演进趋势起到重要作用。我们通过 citespace 绘制关键词共现图,探讨我校人文社会科学的研究热点(图 2-10)。

图 2-10 展现了词频大于等于 3 的关键词,并绘制出它们之间的联系。围绕词频较高的几个关键词,大致可以分为几类研究热点:(1)关于企业和经济发展的研究内容:企业创新、经济增长、数字金融、融资约束、内部控制、知识产权战略、文化差异和全球价值链等关键词。(2)关于新媒体、自媒体和传统媒体之间的碰撞、融合的研究内容:新媒体、短视频、传统媒体、媒介整合、内容生产和直播带货等关键词。(3)关于大学生教学模式的探索和教学改革的实践,特别提及中药学的教学及人才培养:教学改革、中药学、人才培养、创新能力和翻转课堂等关键词。(4)关于中国与周边国家国际关系的研究内容:中国、东南亚、越南、西沙群岛、南海问题、主权、华侨华人和晚清等关键词。

CiteSpace, v. 6.1.R3 (64-bit) Basic
 November 3, 2022 at 4:59:26 PM CST
 C:\SSCI\DIV\张博超\博超\data
 Timespan: 2021-2021 (Slice Length=1)
 Selection Criteria: g-index (m=25), LRF=3.0, L/N=10, LB=5, e=1.0
 Network: N=127, E=116 (Density=0.0145)
 Largest CC: 79 (62%)
 Nodes Labeled: 1.0%
 Pruning: Pathfinder



图 2-10 2021 年我校人文社科论文关键词共现图

我们选择出现频次 3 次以上的关键词，构建高频关键词表（表 2-9），以反映我校人文社会科学的研究热点。

表 2-9 2021 年我校高频关键词表

序号	高频关键词	2021 年词频
1.	企业创新	13
2.	经济增长、暨南大学	12
3.	人工智能	11
4.	课程思政、创新、教学改革、媒体融合	10
5.	东南亚、知识图谱、基层治理、语料库、融资约束	9
6.	应急管理	8
7.	越南、乡村振兴、新冠疫情、认同、对策、短视频、身份认同、新媒体	7
8.	教学、异质性、文学批评、主持人、影响因素、人才培养、大学生、数字金融、香港、明代、中介效应、新冠肺炎、制造业、马克思、国际传播、西沙群岛	6
9.	南海问题、隐喻、美国、国有企业、融合、华侨华人、环境规	5

	制、农民工、疫情防控、广西、聚类分析、中药学、社交媒体、内部控制、路径、精准扶贫、区域经济、高校	
10.	制度、媒介融合、著作权、演变、合作模式、广州、区块链、产业升级、风险承担、应用、创新能力、培养模式、共词分析、晚清、历史性、货币政策、互联网、产业政策、产权性质、交易成本、购买意愿、翻转课堂、语法化、话语分析、马来西亚、对外传播、现代性、治理、方法论、数字技术、城镇化、新闻生产、伦理、文化认同、融媒体、中国、耦合协调、直播带货、正义思想、资本、广东、研发投入、教育、外部性、社会责任、主流媒体	4
11.	公共政策、党内法规、传统媒体、双重差分、企业避税、叙事、内容生产、企业绩效、信用利差、华人社团、书法艺术、信息技术、公司治理、传统文化、传播、制度创新、专利、修辞、乡土小说、主权、中欧班列、中小企业、企业价值、出圈、产业链	3

3. 2021 年我校国家社科基金项目情况

2021 年我校获批国家社科基金项目 44 项，同比减少 26.67%。近 5 年我校国家社科基金项目的发展呈现先升后降的趋势，2019 年相比 2017、2018 年在数量上实现了大发展，同比增长达到 34.04%，2020 年稍有回落，到了 2021 年出现较大的降幅（图 3-1）。

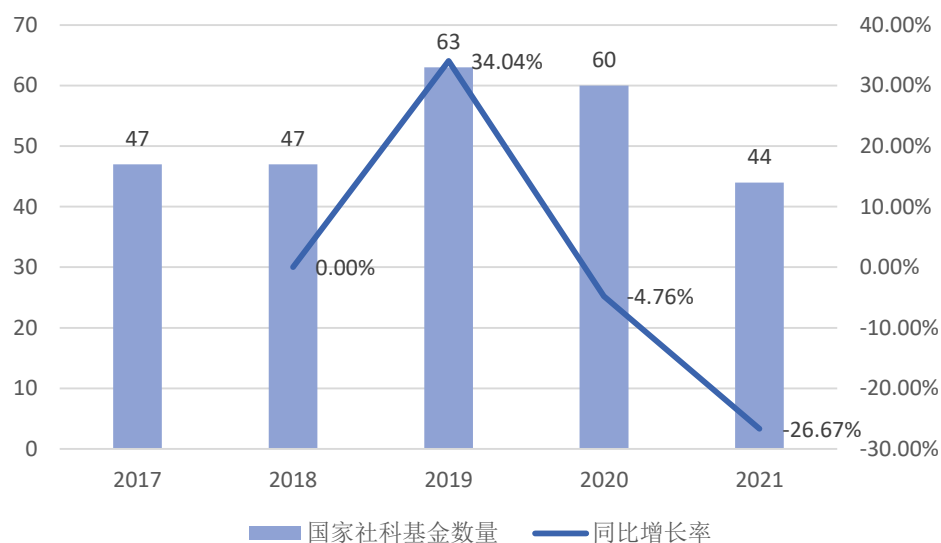


图 3-1 我校近 5 年国家社科基金数量

从学院分布来看，文学院获批 11 项，占 2021 年我校获批总数的 25%，远超其他学院获批的数量。紧随其后的是公共管理学院/应急管理学院和国际关系学院/华侨华人研究院，均为 5 项。具体学院分布情况见图 3-2。

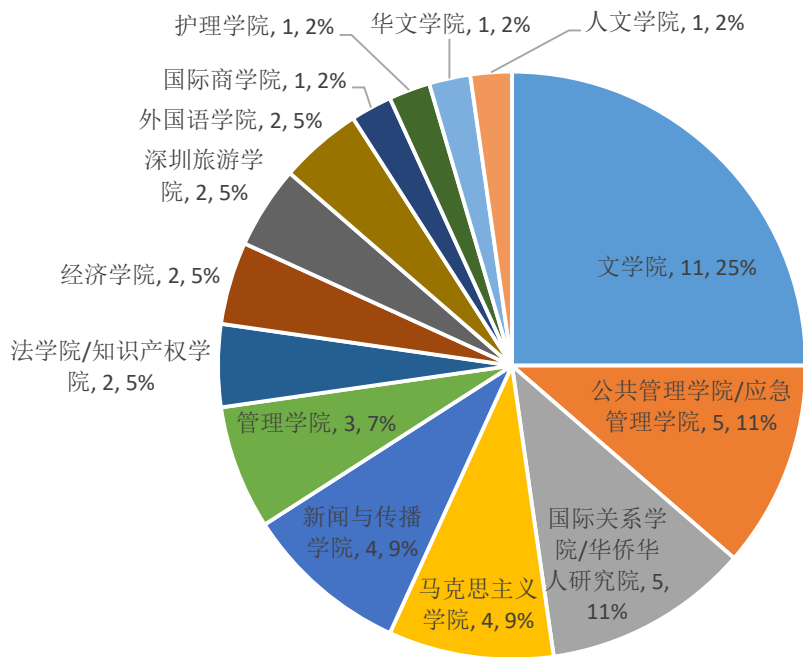


图 3-2 2021 年我校国家社科基金项目学院分布

从学科分布来看（以国家社科基金的学科分类为标准），我校国家社科基金项目在各个学科上的数量分布相对比较平均（有 7 项未标注学科），最多是管理学（5 项），占比 14%，其次是法学和国际问题研究（4 项），占比 11%。具体学科分布情况见图 3-3。

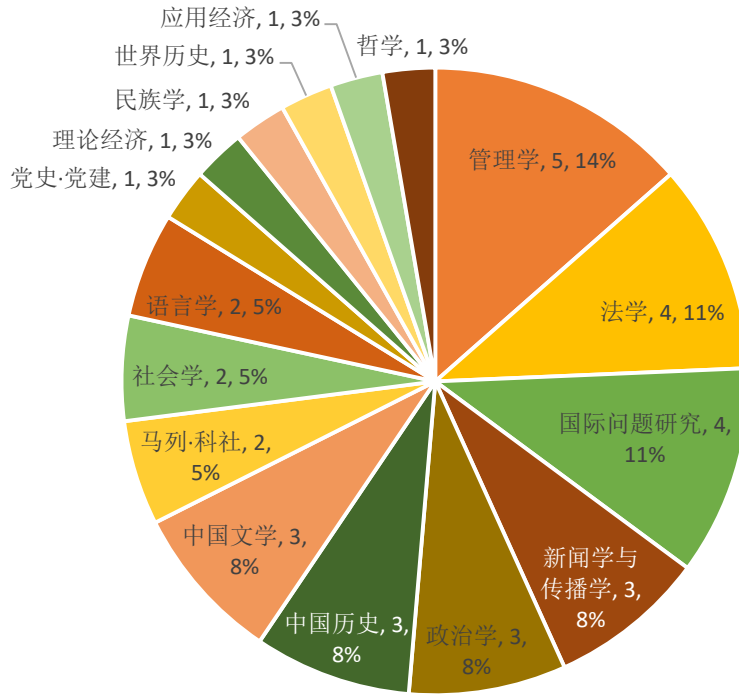


图 3-3 2021 年我校国家社科基金项目学科分布

从项目类型来看，一般项目、青年项目、重大项目和重点项目分别占比 43%、32%、14%和 9%，还有一项是中华学术外译项目，具体见图 3-4。

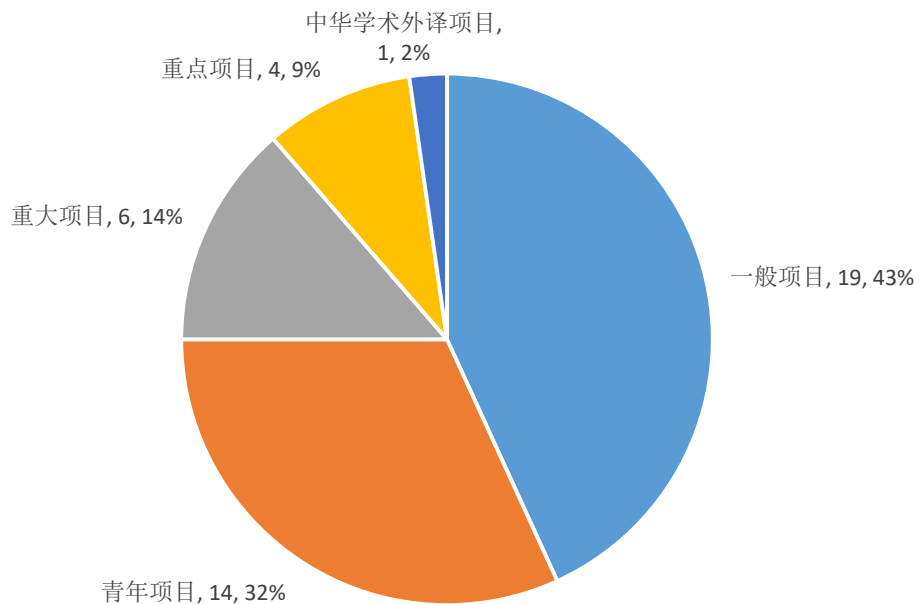


图 3-4 2021 年我校国家社科基金项目类型分布

2021年我校国家社科基金项目详细情况如表3-1所示。

表3-1 2021年我校国家社科基金项目列表

学院	项目负责人	项目名称	项目批准号	项目类别	学科分类	立项时间
新闻与传播学院	方惠	媒介记忆视角下香港通识教科书的国家认同研究	21CXW021	青年项目	新闻学与传播学	2021/9/24
新闻与传播学院	王海燕	媒体融合背景下新型主流媒体公信力研究	21BXW012	一般项目	新闻学与传播学	2021/9/24
新闻与传播学院	侯东阳	媒介化理论视域下清末民初政体变革与报刊互动研究	21BXW005	一般项目	新闻学与传播学	2021/9/24
新闻与传播学院	王明亮	中国共产党海外统战宣传模式与经验研究（1921-1949）	21BDJ081	一般项目	党史·党建	2021/9/24
文学院	张丽军	百年中国乡土文学与农村建设运动关系研究	21&ZD261	重大项目		2021/12/6
文学院	刘永连	明清至民国南海海疆经略与治理体系研究	21&ZD226	重大项目		2021/12/6
文学院	刘亚男	基于传教士文献的河北方言语法演变研究	21CYY006	青年项目	语言学	2021/9/24
文学院	林培源	赵树理与革命文艺研究	21CZW051	青年项目	中国文学	2021/9/24
文学院	杨刘秀子	近代香港报刊文学整理与研究（1840-1919）	21CZW037	青年项目	中国文学	2021/9/24
文学院	刘璇	汉译日文小说与中国近代文学建构研究（1894-1919）	21CZW036	青年项目	中国文学	2021/9/24
文学院	张大鹏	美国退伍军人组织与保守主义教育研究（1919-1972）	21CSS004	青年项目	世界历史	2021/9/24
文学院	章成	晚清新疆治理模式与管控机制研究（1884-1912）	21CZS066	青年项目	中国历史	2021/9/24
文学院	梁敏玲	空间视角下的清中后期广州城市治理研究	21BZS108	一般项目	中国历史	2021/9/24
文学院	刘永连	万历援朝战争朝鲜人汉文日记文献整理与研究	21BZS010	一般项目	中国历史	2021/9/24
文学院	程刚	两宋易学思想转型研究	21BZX067	一般项目	哲学	2021/9/24
外国语学院	黄净	中国品牌在国际传播中的叙事策略及其作用机制研究	21BGL128	一般项目	管理学	2021/9/24

学院	项目负责人	项目名称	项目批准号	项目类别	学科分类	立项时间
外国语学院	朱湘军	中国多民族同源神话研究	20WZWB011	中华学术外译项目		2021/2/2
深圳旅游学院	黄镇	美好生活视角下休闲权的法理重构与实现机制研究	21CFX062	青年项目	法学	2021/9/24
深圳旅游学院	易小力	乡村旅游地文化景观的原真性构建与形成机制研究	21BGL285	一般项目	管理学	2021/9/24
人文学院	陈志杰	新时代中国航天专利的复合保护研究	21CFX078	青年项目	法学	2021/9/24
马克思主义学院	熊辉	中国共产党领导方式和领导能力现代化的百年历程和经验研究	21&ZD045	重大项目		2021/12/6
马克思主义学院	魏传光	新时代中国特色社会主义公平正义理论与实践研究	21&ZD010	重大项目		2021/12/6
马克思主义学院	王高贺	新时代我国监察体制改革理论发展研究	21BKS029	一般项目	马列·科社	2021/9/24
马克思主义学院	程京武	社会主义意识形态认同视域下中华优秀传统文化传承发展研究	21BKS028	一般项目	马列·科社	2021/9/24
经济学院	杨星	国际碳汇交易市场风险测度、价格决定及异质性产品耦合协同定价机制研究	21AGJ009	重点项目	国际问题研究	2021/9/24
经济学院	贾善铭	多极主导的新发展格局空间组织研究	21BJL053	一般项目	理论经济	2021/9/24
华文学院	王意颖	面向二语学习者的外向型汉语词典用例考察与实证研究	21CYY034	青年项目	语言学	2021/9/24
护理学院	龚霓	农村临终关怀模式构建的文化适宜性研究	21CSH026	青年项目	社会学	2021/9/24
国际商学院	殷炼乾	数字货币的跨境反洗钱监管研究	21BGL264	一般项目	管理学	2021/9/24
国际关系学院/华侨华人研究院	王子昌	东南亚藏中国南海史料文献整理与研究	21&ZD244	重大项目		2021/12/6
国际关系学院/华侨华人研究院	张振江	海外华人与人类命运共同体研究	21&ZD022	重大项目		2021/12/6
国际关系学院/华侨华人研究院	董贺	中美博弈新形势下的东盟“中心地位”研究	21CGJ031	青年项目	国际问题研究	2021/9/24
国际关系学	王琛	周边中小国家的“利基外	21CGJ003	青年	国际问题	2021/9/24

学院	项目负责人	项目名称	项目批准号	项目类别	学科分类	立项时间
院/华侨华人研究院		交”对我国外交环境影响与政策研究		项目	研究	
国际关系学院/华侨华人研究院	朱燕	俄罗斯北极新战略及其对中国的影响与对策研究	21BGJ065	一般项目	国际问题研究	2021/9/24
管理学院	杨德明	数字经济时代企业跨界投资的动因、后果与制度优化研究	21BGL007	一般项目	管理学	2021/9/24
管理学院	沈洪涛	碳中和背景下我国制造业企业供应链低碳转型研究	21AGL003	重点项目	管理学	2021/9/24
管理学院	梁茂春	“去领土化国族建构”比较研究	21AMZ013	重点项目	民族学	2021/9/24
公共管理学院/应急管理学院	林文亿	智慧养老服务体系中的科技融入与实践效果研究	21BSH159	一般项目	社会学	2021/9/24
公共管理学院/应急管理学院	陈贵梧	新时代环境政策执行过程的共识构建机制研究	21BZZ104	一般项目	政治学	2021/9/24
公共管理学院/应急管理学院	胡涤非	基于话语分析的香港居民国家认同强化机制研究	21BZZ087	一般项目	政治学	2021/9/24
公共管理学院/应急管理学院	林慕华	地方政府部门预算约束与绩效管理一体化的实证研究	21BZZ067	一般项目	政治学	2021/9/24
公共管理学院/应急管理学院	王子成	农民工流入地迁移排斥的形成机制与市民化政策优化研究	21BJY258	一般项目	应用经济	2021/9/24
法学院/知识产权学院	任宛立	“一带一路”服务贸易增值税管辖权协调研究	21CFX043	青年项目	法学	2021/9/24
法学院/知识产权学院	刘杨	现代诠释学视域下的法律原则理论研究	21AFX003	重点项目	法学	2021/9/24

4. 2021年我校与其他高校横向对比分析

4.1 我校与广东省主要高校的对比分析

将我校与广东省一些主要高校进行横向对比分析，以了解我校人文社科的科研水平在省内所处的位置。横向对比的对象包括省内双一流高校（排除医科类高校）、主要的综合类高校（如深圳大学和广州大学等）以及主要的文科类高校（如广东外语外贸大学和广州美术学院等）。

从发文数量来看，位居第一的是中山大学，而且其核心期刊论文占比也是最高的，达到 53.5%。华南师范大学发文量排第二位，暨南大学位居第三，但核心期刊论文占比比华南师范大学高出 14.2 个百分点。排第四的是广州大学，华南理工大学由于是理工类院校，人文社科发文量位居第五位。各校论文产出详细情况见表 4-1。

表 4-1 广东省主要高校人文社科论文产出情况

序号	高校	发文量	核心期刊论文数	核心期刊论文占比
1.	中山大学	3067	1642	53.5%
2.	华南师范大学	2496	832	33.3%
3.	暨南大学	1825	867	47.5%
4.	广州大学	1643	496	30.2%
5.	华南理工大学	1487	615	41.4%
6.	深圳大学	1354	535	39.5%
7.	广东外语外贸大学	1172	429	36.6%
8.	华南农业大学	995	333	33.5%
9.	广东工业大学	805	239	29.7%
10.	广东财经大学	770	278	36.1%
11.	广州美术学院	389	170	43.7%
12.	汕头大学	285	78	27.4%
13.	星海音乐学院	124	31	25.0%

从论文影响力各指标进行分析，被引频次排名前三的是中山大学、华南师范大学和华南理工大学，暨南大学位居第四，距离第三的华南理工大学仅有346次被引频次的差距；下载频次排名前三的是中山大学、华南师范大学和暨南大学；各高校的篇均被引和篇均下载的数据指标相差并不明显，篇均被引最高的是华南理工大学，篇均下载最高的是中山大学。转载频次排名前三位的是中山大学、华南师范大学和暨南大学，华南理工大学、深圳大学和广州大学的转载频次在40~50之间，其他高校的转载频次则相对较少。（见表4-2）。

表4-2 广东省主要高校人文社科论文影响力情况

序号	高校	被引频次	篇均被引	下载频次	篇均下载	转载频次	发文量
1.	中山大学	7460	2.43	2226024	725.8	189	3067
2.	华南师范大学	4038	1.62	1301351	521.4	90	2496
3.	华南理工大学	4028	2.71	1077361	724.5	46	1487
4.	暨南大学	3682	2.02	1233678	676.0	61	1825
5.	深圳大学	2734	2.02	777743	574.4	46	1354
6.	广东外语外贸大学	2571	2.19	765823	653.4	24	1172
7.	广州大学	2566	1.56	801271	487.7	47	1643
8.	广东财经大学	1918	2.49	497407	646.0	24	770
9.	华南农业大学	1896	1.91	473660	476.0	12	995
10.	广东工业大学	1243	1.54	403520	501.3	10	805
11.	汕头大学	364	1.28	108807	381.8	6	285
12.	广州美术学院	238	0.61	93299	239.8	3	389
13.	星海音乐学院	56	0.45	19802	159.7	1	124

从国家社科基金项目的对比来看，中山大学的项目数量最多，遥遥领先于广东省其他高校，暨南大学以44项排名第二。广东外语外贸大学、广州大学和华南理工大学数量差距不大，排名紧随其后。深圳大学和华南师范大学的数量也达到了20个以上。其他广东省高校获批的国家社科基金项目则相对较少。

从各种项目类型的分布来看，中山大学均排名第一或排名前列，整体实力突出。暨南大学虽然总量不及中山大学，但重大项目 and 重点项目与中山大学差

距不大，两项之和仅少 1 项。华南师范大学、广东外语外贸大学和广州大学的重大和重点项目在 4~6 项之间，其他高校则大部分都集中在一般项目和青年项目当中。

表 4-3 广东省主要高校国家社科基金项目数量对比

序号	高校	国家社科基金总量	重大项目	重点项目	一般项目	青年项目	中华学术外译项目
1.	中山大学	63	8	3	34	13	5
2.	暨南大学	44	6	4	19	14	1
3.	广东外语外贸大学	33	3	2	11	11	6
4.	广州大学	30	2	2	18	8	
5.	华南理工大学	29		1	21	4	3
6.	深圳大学	23		1	11	10	1
7.	华南师范大学	22	1	5	13	3	
8.	广东财经大学	12			9	3	
9.	华南农业大学	10	1		9		
10.	广东工业大学	5			4	1	
11.	汕头大学	3			3		

广东省主要高校获批项目的学科分布如表 4-4，我校在法学、管理学、国际问题研究、新闻与传播学和政治学等学科获批项目数量居于首位（部分并列第一），中国历史和中国文学等学科项目数量也较为突出。

表 4-4 广东省主要高校国家社科基金项目学科分布

序号	国家社科基金学科分类	高校数量分布
1.	党史·党建	华南师范大学 2、中山大学 1、暨南大学 1、华南农业大学 1
2.	法学	暨南大学 4、华南理工大学 4、华南师范大学 2、广东外语外贸大学 2、深圳大学 2、广州大学 2、中山大学 1、广东工业大学 1
3.	管理学	暨南大学 5、华南理工大学 4、广州大学 3、深圳大学

		2、中山大学 1、广东外语外贸大学 1、汕头大学 1、广东财经大学 1
4.	国际问题研究	暨南大学 4、中山大学 3、深圳大学 2、华南理工大学 1、华南师范大学 1、广东外语外贸大学 1
5.	理论经济	华南理工大学 3、广州大学 3、广东财经大学 3、广东外语外贸大学 2、暨南大学 1、华南师范大学 1、广东工业大学 1
6.	马列·科社	中山大学 5、华南理工大学 2、暨南大学 2、华南农业大学 2、华南师范大学 1
7.	民族学	中山大学 2、广东工业大学 2、华南理工大学 1、暨南大学 1、华南师范大学 1
8.	人口学	中山大学 1、华南农业大学 1
9.	社会学	中山大学 4、广州大学 4、暨南大学 2、深圳大学 2、广东外语外贸大学 2、华南理工大学 1、广东工业大学 1
10.	世界历史	中山大学 1、暨南大学 1、华南师范大学 1
11.	体育学	华南师范大学 2、深圳大学 1
12.	统计学	广州大学 2、华南理工大学 1、华南农业大学 1、广东财经大学 1
13.	图书馆·情报与文献学	中山大学 4、华南师范大学 1
14.	外国文学	中山大学 2、广东外语外贸大学 2、广东财经大学 1
15.	新闻学与传播学	华南理工大学 3、暨南大学 3、深圳大学 3、广东外语外贸大学 3、广州大学 2、中山大学 1
16.	应用经济	广州大学 4、广东外语外贸大学 3、华南理工大学 2、华南农业大学 2、广东财经大学 2、暨南大学 1、华南师范大学 1
17.	语言学	中山大学 6、广东外语外贸大学 5、深圳大学 3、华南理工大学 2、暨南大学 2、华南师范大学 2
18.	哲学	中山大学 5、广州大学 2、广东财经大学 2、华南理工大学 1、暨南大学 1、华南师范大学 1、深圳大学 1、广东外语外贸大学 1
19.	政治学	中山大学 3、暨南大学 3、深圳大学 3、广州大学 2、华南理工大学 1、华南农业大学 1、广东外语外贸大学 1

20.	中国历史	中山大学 4、暨南大学 3、华南农业大学 1
21.	中国文学	中山大学 5、华南师范大学 5、广州大学 4、暨南大学 3、深圳大学 2、汕头大学 2、广东外语外贸大学 1、广东财经大学 1
22.	宗教学	中山大学 1、深圳大学 1、广东财经大学 1
23.	未注明学科	中山大学 13、广东外语外贸大学 9、暨南大学 7、华南理工大学 3、广州大学 2、华南师范大学 1、华南农业大学 1

通过我校与广东省内主要高校的横向对比分析，可以看到我校在省内人文社科领域的科研情况基本是排在前三的位置。第一，从论文的数量和影响力来看，综合各项指标，排名前三的中山大学、华南师范大学和暨南大学领先其他高校较多。其中中山大学的整体实力最强，论文数量高出排名第二的华南师范大学 22.9%，核心期刊论文数量高出第二的暨南大学 89.4%，核心期刊论文占比达到 53.3%。我校与华南师范大学的总体差距不大，论文总数不及华南师范大学，但核心期刊论文数量高于华南师范大学，核心期刊论文占比也达到 47.5%，仅次于中山大学。论文影响力情况也是中山大学稳居第一，特别是转载频次高于第二的华南师范大学 110%，处于第二集团的华南师范大学、暨南大学和 华南理工大学之间的论文影响力总体相差不大。汕头大学、广州美术学院和星海音乐学院在论文产出和影响力的综合表现相对比较弱。第二，从国家社科基金项目来看，中山大学仍然排名第一，暨南大学以 44 项排名第二。广东外语外贸大学、广州大学和 华南理工大学数量差距不大，排名紧随其后，而在论文产出表现出色的华南师范大学在国家社科基金的数量上仅排到了第 7 位，广州美术学院和星海音乐学院未获得立项。项目类型方面，中山大学、暨南大学、华南师范大学、广东外语外贸大学和广州大学获批的重大和重点项目在 4~11 项之间，其他高校则很少或没有，获批项目绝大部分集中在一般项目和青年项目当中。项目学科分布方面，中山大学有 14 个学科的获批项目数量排名第一（或并列第一），我校有 4 个学科排名第一（或并列第一）。广东省高校均覆盖了国家社科基金项目的 所有学科，获批高校数量达到 7 所以上的学科有法学、管理学、理论经济、社会学、应用经济、哲学、政治学和中国文学。

4.2 我校与对标高校的对比分析

厦门大学、香港中文大学、伯明翰大学是我校新一轮建设高水平大学的标杆高校，将我校与标杆高校的人文社科科研情况进行对比，发现优势，找出不足，为我校的人文社会科学发展提供参考依据。由于香港中文大学、伯明翰大学在中国大陆地区发表的中文人文社会科学科研成果并不多，因此以厦门大学做为对比对象进行比较分析。

从论文数量上看，我校的总发文量和核心期刊论文数均不及厦门大学，核心期刊论文占比则是我校稍高（表 4-5）。

表 4-5 我校与厦门大学人文社科论文产出情况

序号	高校	发文量	核心期刊论文数	核心期刊论文占比
1.	暨南大学	1825	867	47.5%
2.	厦门大学	2831	1215	42.9%

从影响力各指标看，我校被引频次、下载频次、转载频次和篇均被引均不及厦门大学，且落后较多，只有在篇均下载上我校稍高于于厦门大学。（表 4-6）。

表 4-6 我校与厦门大学论文影响力情况

序号	高校	被引频次	篇均被引	下载频次	篇均下载	转载频次	发文量
1.	暨南大学	3682	2.02	1233678	676.0	61	1825
2.	厦门大学	5938	2.10	1848546	653.0	139	2831

从国家社科基金项目的对比来看，获批的项目总数我校落后厦门大学较多。各个项目类型的对比来看，除了在青年项目上我校高于厦门大学，其他项目类型均落后于厦门大学（表 4-7）。

表 4-7 我校与厦门大学国家社科基金项目数量对比

序号	高校	国家社科基金总量	重大项目	重点项目	一般项目	青年项目	中华学术外译项目
1.	暨南大学	44	6	4	19	14	1
2.	厦门大学	80	8	11	48	9	4

从国家社科基金项目的学科分布来看，我校仅在国际问题研究稍高于厦门大学，其他学科均落后于厦门大学，有小部分学科持平。厦门大学在各学科分布上较为均衡，而我校在统计学、图书馆·情报与文献学、外国文学和宗教学等学科未获立项。（表 4-8）

表 4-8 我校与厦门大学国家社科基金项目学科分布

序号	国家社科基金学科分类	数量分布
1.	党史·党建	暨南大学 1、厦门大学 1
2.	法学	厦门大学 8、暨南大学 4
3.	管理学	厦门大学 6、暨南大学 5
4.	国际问题研究	暨南大学 4、厦门大学 3
5.	理论经济	厦门大学 2、暨南大学 1
6.	马列·科社	厦门大学 3、暨南大学 2
7.	民族学	厦门大学 3、暨南大学 1
8.	社会学	厦门大学 5、暨南大学 2
9.	世界历史	暨南大学 1、厦门大学 1
10.	统计学	厦门大学 2
11.	图书馆·情报与文献学	厦门大学 1
12.	外国文学	厦门大学 1
13.	新闻学与传播学	暨南大学 3、厦门大学 3
14.	应用经济	厦门大学 4、暨南大学 1

15.	语言学	厦门大学 5、暨南大学 2
16.	哲学	厦门大学 4、暨南大学 1
17.	政治学	暨南大学 3、厦门大学 3
18.	中国历史	厦门大学 4、暨南大学 3
19.	中国文学	厦门大学 5、暨南大学 3
20.	宗教学	厦门大学 4
21.	未注明学科	厦门大学 12、暨南大学 7

通过我校与标杆高校的对比分析，可以看到我校在人文社科领域还存在较大差距。第一，从论文的数量和影响力的比较上看，以我校为基数，厦门大学的发文总数高出我校 55%，核心期刊论文数量高出我校 40%，被引频次高出我校 61%，下载频次高出我校 50%，转载频次是我校的 2 倍还多。第二，从国家社科基金项目的比较来看，厦门大学的项目数量高出我校 81%。项目类型上我校仅在青年项目稍高于厦门大学，其他项目类型均落后于厦门大学，尤其在一般项目上差距最大（相差 29 项，高出我校 153%）。项目学科分布上厦门大学在大部分学科都领先我校，有 4 个学科与我校持平，只有 1 个学科我校高于厦门大学。厦门大学在各学科的分布上更为均衡，而我校有 4 个学科未获立项。总体而言，厦门大学在中文科研成果的各项主要指标上均大幅领先于我校，以厦门大学作为对比标杆，我校在人文社会科学领域仍然还有很大的进步空间。

附件：2021 年我校作者发文情况

学院	作者	篇数	被引	篇均被引	下载	篇均下载	转载	A1	A2	A3
“一带一路”与粤港澳大湾区研究院	刘立夫	3	18	6	5767	1922.33				
澳门研究院	金国平	1	0	0	87	87				
包装工程学院	崔祖润	1	0	0	228	228				
产业经济研究院	韦东明	15	135	9	29070	1938	2			3
产业经济研究院	余壮雄	4	7	1.75	4562	1140.50			2	2
产业经济研究院	董洁妙	3	7	2.33	4074	1358			2	1
产业经济研究院	纪祥裕	3	33	11	3938	1312.67				
产业经济研究院	李剑培	3	14	4.67	3669	1223				1
产业经济研究院	周浩	2	117	58.50	34463	17231.50			1	1
产业经济研究院	徐扬	2	14	7	4911	2455.50				
产业经济研究院	韩佳容	2	1	0.50	4600	2300		1		1
产业经济研究院	魏嘉辉	2	31	15.50	2761	1380.50	1			
产业经济研究院	郑鹏	1	6	6	1876	1876				
产业经济研究院	杨国成	1	10	10	1302	1302				
产业经济研究院	邱洋冬	1	17	17	1165	1165				1
产业经济研究院	张红	1	3	3	1082	1082			1	
产业经济研究院	吕贤杰	1	1	1	1058	1058				
产业经济研究院	周剑明	1	11	11	956	956				
产业经济研究院	潘珊	1	0	0	597	597				
产业经济研究院	郑英隆	1	0	0	547	547				
产业经济研究院	翟志宏	1	3	3	297	297				
产业经济研究院	陶锋	3	131	43.67	35577	11859			1	1
产业经济研究院	陈林	12	106	8.83	26476	2206.33			1	2
产业经济研究院	顾乃华	11	95	8.64	20713	1883	1			2
产业经济研究院	赵锦瑜	1	113	113	33354	33354			1	
产业经济研究院	郑雨晴	1	12	12	2228	2228				
产业经济研究院	陈焕然	1	25	25	1951	1951				
产业经济研究院	吴梦萱	1	10	10	1624	1624			1	
产业经济研究院	蓝淑菁	1	11	11	1474	1474				
产业经济研究院	肖倩冰	1	11	11	1474	1474				
产业经济研究院	杨红蕾	1	4	4	1109	1109				1
产业经济研究院	龙菲	1	5	5	1100	1100				
产业经济研究院	刘沁欣	1	1	1	1019	1019				
产业经济研究院	姚倩文	1	2	2	840	840				
产业经济研究院	丁文静	1	3	3	725	725			1	
产业经济研究院	李健斌	1	1	1	645	645				
产业经济研究院	黄莉	1	0	0	597	597				
产业经济研究院	郑童	1	2	2	525	525				1

学院	作者	篇数	被引	篇均被引	下载	篇均下载	转载	A1	A2	A3
产业经济研究院	陈美莲	1	1	1	503	503				
产业经济研究院	周立宏	1	1	1	503	503				
出版社	黄圣英	3	2	0.67	299	99.67				
出版社	武艳飞	1	0	0	26	26				
出版社	黄文科	1	1	1	40	40				
传播与国家治理研究院	公丕钰	2	2	1	400	200				
档案馆	江秋奋	2	0	0	459	229.50				
档案馆	沈晓涛	2	0	0	111	55.50				
档案馆	左晋佺	1	15	15	1405	1405				1
第二临床医学院	孙澎	1	1	1	98	98				
第二临床医学院	何建斌	1	0	0	0	0				
第二临床医学院	李娟	1	1	1	98	98				
第一临床医学院 (附属第一医院)	陈华	2	1	0.50	2390	1195				
第一临床医学院 (附属第一医院)	贾艳滨	2	0	0	944	472				
第一临床医学院 (附属第一医院)	冯伟峰	2	3	1.50	684	342				
第一临床医学院 (附属第一医院)	刘珏	2	3	1.50	684	342				
第一临床医学院 (附属第一医院)	苏俊	1	5	5	1909	1909				1
第一临床医学院 (附属第一医院)	黄浩	1	7	7	1463	1463				
第一临床医学院 (附属第一医院)	方进	1	0	0	602	602				
第一临床医学院 (附属第一医院)	徐安定	1	3	3	366	366				
第一临床医学院 (附属第一医院)	王好	1	0	0	355	355				
第一临床医学院 (附属第一医院)	闭思成	1	1	1	177	177				
第一临床医学院 (附属第一医院)	周佩如	1	1	1	143	143				
第一临床医学院 (附属第一医院)	昌伟	1	1	1	108	108				
第一临床医学院 (附属第一医院)	吴辰辰	1	1	1	108	108				
第一临床医学院 (附属第一医院)	徐燕芳	1	1	1	108	108				
第一临床医学院	张文斌	1	0	0	34	34				

学院	作者	篇数	被引	篇均被引	下载	篇均下载	转载	A1	A2	A3
(附属第一医院)										
第一临床医学院 (附属第一医院)	郭军	1	0	0	31	31				
第一临床医学院 (附属第一医院)	刘升明	1	0	0	31	31				
第一临床医学院 (附属第一医院)	杨晶	1	0	0	31	31				
第一临床医学院 (附属第一医院)	周阳海	1	0	0	31	31				
第一临床医学院 (附属第一医院)	吕军	2	3	1.50	684	342				
第一临床医学院 (附属第一医院)	赖顺凯	1	0	0	743	743				
第一临床医学院 (附属第一医院)	罗艳鸽	1	0	0	743	743				
第一临床医学院 (附属第一医院)	苗浩飞	1	0	0	743	743				
第一临床医学院 (附属第一医院)	严舒雅	1	0	0	743	743				
第一临床医学院 (附属第一医院)	陈律	1	0	0	602	602				
第一临床医学院 (附属第一医院)	冯敖梓	1	0	0	318	318				
第一临床医学院 (附属第一医院)	黄韬	1	0	0	318	318				
第一临床医学院 (附属第一医院)	钟辉	1	0	0	201	201				
第一临床医学院 (附属第一医院)	胡雯	1	1	1	108	108				
第一临床医学院 (附属第一医院)	刘伟杰	1	1	1	108	108				
第一临床医学院 (附属第一医院)	马薇	1	1	1	108	108				
第一临床医学院 (附属第一医院)	王一丹	1	1	1	108	108				
法学院/知识产权 学院	姚烨燕	1	0	0	278	278				
法学院/知识产权 学院	韩荣	6	5	0.83	1954	325.67				
法学院/知识产权 学院	戴哲	3	3	1	1791	597				
法学院/知识产权	刘颖	2	6	3	2493	1246.50				

学院	作者	篇数	被引	篇均被引	下载	篇均下载	转载	A1	A2	A3
学院										
法学院/知识产权学院	郭鹏	2	7	3.50	1585	792.50				
法学院/知识产权学院	李健男	2	1	0.50	204	102				
法学院/知识产权学院	郑晓珊	1	1	1	674	674				
法学院/知识产权学院	汤沛丰	1	0	0	631	631				
法学院/知识产权学院	马腾	1	1	1	475	475				
法学院/知识产权学院	何明鑫	1	0	0	282	282				
法学院/知识产权学院	于若兰	1	0	0	270	270				
法学院/知识产权学院	汤文平	1	0	0	240	240				
法学院/知识产权学院	高轩	1	0	0	42	42				
法学院/知识产权学院	文姬	2	4	2	1803	901.50	1			
法学院/知识产权学院	钟嘉瑶	2	1	0.50	1103	551.50				
法学院/知识产权学院	贾学胜	2	1	0.50	1087	543.50				1
法学院/知识产权学院	徐奇	2	2	1	847	423.50				
法学院/知识产权学院	朱文清	2	3	1.50	794	397				
法学院/知识产权学院	王巧玲	1	0	0	505	505				
法学院/知识产权学院	巫苑琳	1	0	0	467	467				
法学院/知识产权学院	任宛立	1	5	5	421	421				
法学院/知识产权学院	甘恬	1	1	1	215	215				
法学院/知识产权学院	黄敏佳	1	0	0	206	206				
法学院/知识产权学院	朱溟妍	1	0	0	150	150				
法学院/知识产权	沈太霞	1	0	0	121	121				

学院	作者	篇数	被引	篇均被引	下载	篇均下载	转载	A1	A2	A3
学院										
法学院/知识产权学院	谢枕寒	1	0	0	96	96				
法学院/知识产权学院	刘均禄	1	0	0	70	70				
法学院/知识产权学院	关晓彤	2	1	0.50	267	133.50				
法学院/知识产权学院	于天姿	3	15	5	2593	864.33				
法学院/知识产权学院	赵丽玉	2	1	0.50	204	102				
法学院/知识产权学院	乔梦珂	1	1	1	2369	2369				
法学院/知识产权学院	文英	1	0	0	245	245				
法学院/知识产权学院	魏钊平	1	0	0	154	154				
法学院/知识产权学院	高佳攀	1	0	0	150	150				
法学院/知识产权学院	余蔚琳	1	1	1	117	117				
法学院/知识产权学院	陈雨澜	2	5	2.50	3166	1583				
法学院/知识产权学院	武韵涵	1	1	1	1152	1152				
法学院/知识产权学院	赵小爽	1	1	1	519	519				
法学院/知识产权学院	张小敏	1	0	0	435	435				
法学院/知识产权学院	吉映林	1	0	0	218	218				
法学院/知识产权学院	林文锦	1	0	0	154	154				
法学院/知识产权学院	严植英	1	0	0	125	125				
翻译学院	彭博洋	1	0	0	1902	1902				
翻译学院	李春	1	0	0	151	151				1
翻译学院	曹芳汀	1	0	0	90	90				
翻译学院	陈毅平	1	0	0	62	62				
翻译学院	赵友斌	1	4	4	637	637				
翻译学院	赵晓燕	1	1	1	579	579				
翻译学院	王博	1	0	0	41	41				

学院	作者	篇数	被引	篇均被引	下载	篇均下载	转载	A1	A2	A3
翻译学院	张杲	1	3	3	1062	1062				1
翻译学院	张琬怡	1	0	0	90	90				
翻译学院	朱婉纯	1	0	0	90	90				
翻译学院	欧瑾霖	1	0	0	87	87				
翻译学院	李青青	1	0	0	57	57				
附属第一医院	张明亚	1	1	1	108	108				
附属第一医院	黄思敏	1	0	0	31	31				
附属第一医院	黄翱黎	1	0	0	355	355				
附属第一医院	冉杭林	1	0	0	743	743				
附属第一医院	李莉	2	3	1.50	684	342				
附属第一医院	金哲	1	0	0	602	602				
公共管理学院/应急管理学院	陈玉梅	2	7	3.50	1952	976				
公共管理学院/应急管理学院	颜昌武	6	46	7.67	5555	925.83	1			
公共管理学院/应急管理学院	王磊	2	2	1	2143	1071.50				1
公共管理学院/应急管理学院	胡涤非	2	0	0	1689	844.50				
公共管理学院/应急管理学院	白锐	1	3	3	739	739				
公共管理学院/应急管理学院	王水莲	1	9	9	657	657				
公共管理学院/应急管理学院	梁燕	1	1	1	596	596				
公共管理学院/应急管理学院	颜海波	1	0	0	135	135				
公共管理学院/应急管理学院	林毓铭	1	0	0	18	18				
公共管理学院/应急管理学院	郑石明	4	26	6.50	11192	2798		1		1
公共管理学院/应急管理学院	朱火云	3	43	14.33	4383	1461				
公共管理学院/应急管理学院	陈贵梧	2	19	9.50	8000	4000				1
公共管理学院/应急管理学院	杨君	2	5	2.50	2380	1190			1	
公共管理学院/应急管理学院	袁定欢	2	7	3.50	2175	1087.50				1
公共管理学院/应急管理学院	李宜纯	2	0	0	1044	522				
公共管理学院/应急管理学院	胡辉华	2	0	0	909	454.50			1	

学院	作者	篇数	被引	篇均被引	下载	篇均下载	转载	A1	A2	A3
急管理学院										
公共管理学院/应急管理学院	祝哲	1	0	0	1306	1306			1	
公共管理学院/应急管理学院	郑豆豆	1	0	0	169	169				
公共管理学院/应急管理学院	蔡立辉	4	7	1.75	1869	467.25				
公共管理学院/应急管理学院	林文亿	1	6	6	1729	1729				1
公共管理学院/应急管理学院	龚晶	1	0	0	169	169				
公共管理学院/应急管理学院	卢文刚	12	12	1	6544	545.33				
公共管理学院/应急管理学院	胡刚	2	0	0	82	41				
公共管理学院/应急管理学院	许丹敏	2	43	21.50	3664	1832				
公共管理学院/应急管理学院	李春娜	2	5	2.50	2380	1190			1	
公共管理学院/应急管理学院	郑薇	2	3	1.50	1442	721				
公共管理学院/应急管理学院	郝宇坤	2	6	3	1164	582				
公共管理学院/应急管理学院	廖泽舜	2	0	0	1148	574				
公共管理学院/应急管理学院	林晓虹	1	16	16	6069	6069				1
公共管理学院/应急管理学院	陈莹晶	1	2	2	1732	1732			1	
公共管理学院/应急管理学院	黄小琦	1	6	6	1729	1729				1
公共管理学院/应急管理学院	揭敏斐	1	1	1	1390	1390				
公共管理学院/应急管理学院	邓世康	1	0	0	1298	1298				
公共管理学院/应急管理学院	揭敏雯	1	1	1	1057	1057				
公共管理学院/应急管理学院	赖柳媚	1	1	1	959	959				
公共管理学院/应急管理学院	杨郑媛	1	1	1	959	959				
公共管理学院/应急管理学院	刘晓敏	1	3	3	954	954				

学院	作者	篇数	被引	篇均被引	下载	篇均下载	转载	A1	A2	A3
急管理学院										
公共管理学院/应急管理学院	黄颖欣	1	4	4	883	883				
公共管理学院/应急管理学院	李学中	1	0	0	743	743				
公共管理学院/应急管理学院	罗浩明	1	1	1	657	657				
公共管理学院/应急管理学院	王嘉茵	1	1	1	596	596				
公共管理学院/应急管理学院	胡淑昀	1	2	2	462	462				
公共管理学院/应急管理学院	孙家根	1	1	1	455	455				
公共管理学院/应急管理学院	叶倩恩	1	1	1	451	451				
公共管理学院/应急管理学院	曾林妙	1	0	0	412	412				
公共管理学院/应急管理学院	黄仪	1	2	2	404	404				
公共管理学院/应急管理学院	王景珩	1	2	2	404	404				
公共管理学院/应急管理学院	袁庆霖	1	1	1	311	311				
公共管理学院/应急管理学院	侯雨汐	1	0	0	301	301				
公共管理学院/应急管理学院	魏紫妍	1	0	0	301	301				
公共管理学院/应急管理学院	吴润琪	1	0	0	301	301				
公共管理学院/应急管理学院	肖童丹	1	0	0	301	301				
公共管理学院/应急管理学院	吴雨浓	1	1	1	280	280				
公共管理学院/应急管理学院	高蕾	1	0	0	169	169				
公共管理学院/应急管理学院	孔维肯	1	0	0	149	149				
公共管理学院/应急管理学院	潘嘉彤	1	0	0	146	146				
公共管理学院/应急管理学院	谭喆	1	1	1	61	61				
公共管理学院/应急管理学院	程弘毅	1	0	0	43	43				

学院	作者	篇数	被引	篇均被引	下载	篇均下载	转载	A1	A2	A3
急管理学院										
公共管理学院/应急管理	杜立鹏	2	0	0	1044	522				
公共管理学院/应急管理	吴涵	1	2	2	404	404				
管理学院	曾润滋	2	0	0	562	281				
管理学院	王惠芬	9	7	0.78	2802	311.33				
管理学院	李从东	5	25	5	4349	869.80				
管理学院	王斌会	5	1	0.20	1555	311				2
管理学院	黎文靖	4	55	13.75	17619	4404.75	1	1	1	
管理学院	潘定	4	26	6.50	7677	1919.25	1		1	1
管理学院	陈斯允	4	11	2.75	5416	1354		1		1
管理学院	吴战箴	4	13	3.25	4801	1200.25			1	
管理学院	文彤	4	5	1.25	4621	1155.25				1
管理学院	李爱梅	4	1	0.25	4505	1126.25	1			1
管理学院	顾超成	4	14	3.50	3424	856				
管理学院	刘益	4	15	3.75	3362	840.50				
管理学院	左逸帆	4	30	7.50	3284	821				
管理学院	苏晓华	4	14	3.50	2152	538				
管理学院	王媛	4	1	0.25	668	167				
管理学院	饶品贵	3	4	1.33	6677	2225.67	1	1	1	
管理学院	杨德锋	3	3	1	5654	1884.67			1	2
管理学院	王华	3	7	2.33	3792	1264				2
管理学院	易余胤	3	0	0	2137	712.33			1	
管理学院	陈健	3	4	1.33	1907	635.67			1	
管理学院	欧锦文	3	3	1	1631	543.67				
管理学院	李丹	3	12	4	1020	340				
管理学院	严嘉怡	2	12	6	7129	3564.50			1	
管理学院	吴俊宝	2	0	0	5930	2965				2
管理学院	崔馨月	2	10	5	4617	2308.50				2
管理学院	贺汝婉	2	10	5	4617	2308.50				2
管理学院	窦欢	2	0	0	3239	1619.50				1
管理学院	神铭钰	2	0	0	2933	1466.50				
管理学院	郭淳凡	2	9	4.50	2908	1454	1			1
管理学院	谢秋华	2	1	0.50	2553	1276.50				
管理学院	徐少葵	2	32	16	2501	1250.50				
管理学院	刘汉民	2	4	2	2487	1243.50				1
管理学院	安薪如	2	1	0.50	2430	1215	1			1
管理学院	郭艳	2	2	1	2412	1206				
管理学院	胡玉明	2	8	4	2248	1124				
管理学院	刘楠	2	0	0	1925	962.50	1		1	

学院	作者	篇数	被引	篇均被引	下载	篇均下载	转载	A1	A2	A3
管理学院	徐素秀	2	2	1	1305	652.50				
管理学院	郭强	2	1	0.50	1150	575				
管理学院	王阳	2	1	0.50	1067	533.50				
管理学院	陈玉洁	2	1	0.50	769	384.50				
管理学院	占梦婷	2	1	0.50	760	380				
管理学院	李桢	2	1	0.50	662	331				
管理学院	汤胤	2	1	0.50	565	282.50				1
管理学院	钟烨	2	1	0.50	535	267.50				
管理学院	杨玉鹏	2	1	0.50	524	262				
管理学院	郑江波	2	0	0	478	239				
管理学院	丛璐	2	0	0	287	143.50				
管理学院	赵阳	1	6	6	5464	5464		1		
管理学院	姚加权	1	16	16	3596	3596			1	
管理学院	刘梦凯	1	21	21	3359	3359				
管理学院	谢露	1	4	4	2921	2921			1	
管理学院	王霄	1	6	6	2826	2826				
管理学院	郑艳芬	1	1	1	2715	2715				1
管理学院	胡卉宇	1	3	3	2606	2606	1			1
管理学院	陈欢欢	1	9	9	2591	2591				
管理学院	段海霞	1	0	0	2435	2435	1			
管理学院	吴丽君	1	13	13	1699	1699			1	
管理学院	乔万通	1	5	5	1573	1573				
管理学院	巫岑	1	7	7	1563	1563				1
管理学院	白华	1	12	12	1526	1526				
管理学院	沈洪涛	1	4	4	1352	1352				
管理学院	谢陈昕	1	4	4	1200	1200				1
管理学院	李方君	1	2	2	1135	1135			1	
管理学院	李子苑	1	2	2	1097	1097				
管理学院	伍思齐	1	0	0	1014	1014				
管理学院	胡其波	1	1	1	958	958				
管理学院	刘莎莎	1	1	1	827	827				
管理学院	郭葆春	1	10	10	824	824				
管理学院	段然	1	6	6	791	791				
管理学院	万佳宇	1	0	0	761	761	1			
管理学院	林莉	1	0	0	752	752				
管理学院	蒋婷	1	3	3	750	750				
管理学院	王晨曦	1	7	7	667	667				
管理学院	黄小容	1	1	1	574	574				
管理学院	黄微平	1	1	1	491	491				
管理学院	雷铭	1	5	5	490	490				
管理学院	苏海洋	1	0	0	480	480	1			

学院	作者	篇数	被引	篇均被引	下载	篇均下载	转载	A1	A2	A3
管理学院	王卓	1	4	4	472	472				
管理学院	廖浩羽	1	1	1	465	465				
管理学院	涂凌	1	2	2	464	464				
管理学院	朱滔	1	0	0	462	462				
管理学院	周姣	1	0	0	460	460				
管理学院	孙小莉	1	0	0	430	430				
管理学院	许多天	1	0	0	418	418				
管理学院	周宏	1	0	0	388	388				
管理学院	黄思雨	1	0	0	362	362				
管理学院	张怡迪	1	2	2	339	339				
管理学院	丰轶衡	1	0	0	333	333				
管理学院	代志勇	1	0	0	332	332				
管理学院	林瀚盛	1	0	0	332	332				
管理学院	向文君	1	1	1	295	295				
管理学院	李如	1	0	0	289	289				
管理学院	梁胜兰	1	1	1	280	280				
管理学院	赵仟	1	0	0	254	254				
管理学院	王瑞	1	0	0	249	249				
管理学院	黄德新	1	0	0	245	245				
管理学院	梁永奕	1	0	0	245	245				
管理学院	叶涛	1	1	1	232	232				
管理学院	聂瑶	1	0	0	220	220				
管理学院	李志训	1	1	1	213	213				
管理学院	郑秋萍	1	0	0	196	196				
管理学院	廖俊云	1	0	0	182	182				
管理学院	林皓若	1	1	1	172	172				
管理学院	何珩铭	1	0	0	172	172				
管理学院	朱智超	1	1	1	165	165				
管理学院	陈阳	1	0	0	158	158				
管理学院	李鑫熈	1	0	0	158	158				
管理学院	林诗琦	1	0	0	153	153				
管理学院	程远嫫	1	0	0	140	140				
管理学院	曾珏	1	0	0	139	139				
管理学院	吕淳瑜	1	1	1	136	136				
管理学院	马一凡	1	1	1	135	135				
管理学院	吕灵攀	1	0	0	131	131				
管理学院	黄蓉	1	0	0	130	130				
管理学院	皮静	1	0	0	115	115				
管理学院	秦春倩	1	0	0	109	109				
管理学院	金枫	1	1	1	96	96				
管理学院	王婉晴	1	0	0	96	96				

学院	作者	篇数	被引	篇均被引	下载	篇均下载	转载	A1	A2	A3
管理学院	葛紫薇	1	1	1	90	90				
管理学院	武思	1	0	0	82	82				
管理学院	王璇	1	0	0	81	81				
管理学院	陈晓凤	1	0	0	75	75				
管理学院	张敏	1	0	0	68	68				
管理学院	郑沙沙	1	1	1	42	42				
管理学院	齐珺	1	0	0	26	26				
管理学院	张瑾	1	1	1	2050	2050				1
管理学院	刘小同	1	3	3	2455	2455				1
管理学院	阮皓麟	1	0	0	135	135				1
管理学院	骆紫薇	2	3	1.50	3439	1719.50				1
管理学院	卫海英	3	2	0.67	4184	1394.67				1
管理学院	叶茂林	3	7	2.33	2833	944.33			1	
管理学院	朱瑜	2	22	11	8203	4101.50		1		
管理学院	王海侠	2	13	6.50	4100	2050	1			
管理学院	杨德明	2	22	11	3800	1900				
管理学院	石水平	2	5	2.50	1787	893.50				
管理学院	叶文平	2	2	1	1353	676.50				
管理学院	吴恒煜	2	2	1	740	370				2
管理学院	傅云新	2	1	0.50	472	236				
管理学院	石本仁	2	3	1.50	436	218				
管理学院	谭有超	1	40	40	9254	9254	1	1		
管理学院	宋献中	1	1	1	3433	3433			1	
管理学院	刘潇	1	1	1	2354	2354				
管理学院	黄赞	1	0	0	2320	2320				1
管理学院	左小德	1	3	3	251	251				
管理学院	李娟	1	1	1	821	821				
管理学院	汪顺	3	22	7.33	5177	1725.67	1			
管理学院	曹彬	3	2	0.67	3092	1030.67				1
管理学院	滕梦秦	3	15	5	3081	1027				
管理学院	张帆顺	3	8	2.67	2348	782.67				
管理学院	汤晟	3	2	0.67	1088	362.67				
管理学院	彭远怀	2	42	21	10334	5167	1	1		
管理学院	雷励	2	10	5	4617	2308.50				2
管理学院	张淑颖	2	10	5	4617	2308.50				2
管理学院	毛立静	2	2	1	4015	2007.50				1
管理学院	吴毓婷	2	3	1.50	3439	1719.50				1
管理学院	王晓宇	2	3	1.50	1528	764				
管理学院	吴嘉聪	2	1	0.50	1189	594.50				
管理学院	田状状	2	1	0.50	821	410.50				
管理学院	蔡淑雅	2	4	2	670	335				

学院	作者	篇数	被引	篇均被引	下载	篇均下载	转载	A1	A2	A3
管理学院	郝文琪	2	4	2	460	230				
管理学院	黄科	2	1	0.50	190	95				
管理学院	邱永帅	1	2	2	3005	3005				
管理学院	谢菡	1	18	18	2793	2793	1			
管理学院	杨汀	1	3	3	2455	2455				1
管理学院	雷希	1	0	0	2320	2320				1
管理学院	周涵	1	0	0	2320	2320				1
管理学院	车敬上	1	0	0	1534	1534	1			
管理学院	李舒莹	1	12	12	1526	1526				
管理学院	梁维绮	1	12	12	1526	1526				
管理学院	周松连	1	12	12	1526	1526				
管理学院	吕林祥	1	2	2	1465	1465				
管理学院	赵慧娴	1	9	9	1397	1397				
管理学院	李艺苑	1	4	4	1352	1352				
管理学院	游鸽	1	0	0	1321	1321				
管理学院	马钰	1	0	0	1277	1277				
管理学院	张玉林	1	1	1	1239	1239				
管理学院	刘钰娴	1	2	2	1226	1226				
管理学院	石颖曜	1	2	2	1226	1226				
管理学院	魏珍珍	1	2	2	1135	1135			1	
管理学院	郑粉芳	1	2	2	1135	1135			1	
管理学院	王魁	1	3	3	1108	1108				
管理学院	肖爱菲	1	1	1	1081	1081				
管理学院	林虹慧	1	0	0	1014	1014				
管理学院	钟鸣莉	1	3	3	993	993				
管理学院	熊怡璐	1	4	4	979	979				
管理学院	程会兵	1	2	2	973	973				
管理学院	李江雁	1	3	3	958	958				
管理学院	陈鸿叶	1	2	2	911	911				
管理学院	冯芷莹	1	3	3	899	899				1
管理学院	齐宇	1	3	3	899	899				1
管理学院	党昭澜	1	5	5	872	872				
管理学院	连丹燕	1	10	10	824	824				
管理学院	黎慕华	1	4	4	822	822				
管理学院	刘志强	1	0	0	761	761	1			
管理学院	李振书	1	0	0	752	752				
管理学院	王安生	1	1	1	695	695				
管理学院	柯颖	1	1	1	658	658				
管理学院	薛咏	1	0	0	628	628				
管理学院	姜慧	1	1	1	597	597				
管理学院	陈艺松	1	2	2	530	530				

学院	作者	篇数	被引	篇均被引	下载	篇均下载	转载	A1	A2	A3
管理学院	裴欢	1	1	1	491	491				
管理学院	赵聪聪	1	0	0	484	484				
管理学院	李丽丹	1	1	1	456	456				
管理学院	曾易楠	1	5	5	448	448				
管理学院	杨倩	1	1	1	437	437				
管理学院	陈思玮	1	0	0	430	430				
管理学院	周婉玲	1	2	2	414	414				
管理学院	何凯	1	2	2	412	412				
管理学院	赵慧婷	1	0	0	388	388				
管理学院	钟方源	1	0	0	340	340				
管理学院	李岳宏	1	1	1	320	320				
管理学院	陈令	1	0	0	281	281				
管理学院	赵乐乐	1	1	1	262	262				
管理学院	孙悦晴	1	0	0	253	253				
管理学院	朱采霖	1	0	0	249	249				
管理学院	何依琳	1	0	0	238	238				
管理学院	甘尚谦	1	0	0	193	193				
管理学院	高翔	1	0	0	152	152				
管理学院	刘芳	1	0	0	149	149				
管理学院	何京伦	1	0	0	134	134				
管理学院	肖晨洁	1	0	0	134	134				
管理学院	王峻	1	0	0	129	129				
管理学院	孙晓慧	1	0	0	118	118				
管理学院	胡川	1	0	0	81	81				
管理学院	董建新	1	0	0	79	79				
管理学院	何洁璐	1	0	0	68	68				
管理学院	尹彬	1	0	0	63	63				
管理学院	郝英奇	1	2	2	1270	1270				
管理学院	林亮	1	6	6	958	958				
管理学院	肖慧玲	1	6	6	583	583				
管理学院	徐林煜	1	0	0	372	372				
管理学院	石雅茹	1	0	0	311	311				
管理学院	陈虹杉	1	1	1	301	301				
管理学院	司淑玉	1	1	1	289	289				
管理学院	郑镇文	1	0	0	287	287				
管理学院	罗宛婷	1	0	0	255	255				
管理学院	方笑	1	0	0	196	196				
管理学院	杨旒	1	0	0	177	177				
管理学院	刘梦	1	1	1	174	174				
管理学院	赵红霞	1	0	0	174	174				
管理学院	夏伊妍	1	0	0	113	113				

学院	作者	篇数	被引	篇均被引	下载	篇均下载	转载	A1	A2	A3
管理学院	林淑婷	1	0	0	96	96				
管理学院	林怡斌	1	0	0	96	96				
管理学院	邱子娴	1	0	0	87	87				
管理学院	郭琪月	1	0	0	79	79				
管理学院	胡亚雯	1	0	0	72	72				
管理学院	芦莹莹	1	0	0	46	46				
管理学院	杨靖婷	1	0	0	105	105				
光子技术研究院	李杰	1	4	4	2103	2103			1	
国际关系学院/华侨华人研究院	代帆	1	1	1	493	493				1
国际关系学院/华侨华人研究院	邱实	3	1	0.33	818	272.67				
国际关系学院/华侨华人研究院	陈定定	2	1	0.50	1279	639.50				
国际关系学院/华侨华人研究院	蒋琛娴	2	2	1	1199	599.50				
国际关系学院/华侨华人研究院	杨晶滢	2	0	0	804	402				
国际关系学院/华侨华人研究院	张明亮	2	0	0	625	312.50				
国际关系学院/华侨华人研究院	张雪莉	1	2	2	651	651				
国际关系学院/华侨华人研究院	景丽娜	1	0	0	335	335				
国际关系学院/华侨华人研究院	农羽青	1	0	0	265	265				
国际关系学院/华侨华人研究院	李天宇	1	0	0	229	229				
国际关系学院/华侨华人研究院	周义琼	1	0	0	199	199				
国际关系学院/华侨华人研究院	牛冬	1	0	0	177	177				1
国际关系学院/华侨华人研究院	赵思洋	1	0	0	857	857				
国际关系学院/华侨华人研究院	何新华	1	0	0	136	136				1
国际关系学院/华侨华人研究院	潘玥	6	2	0.33	2655	442.50				1
国际关系学院/华侨华人研究院	周英	4	4	1	1861	465.25				1
国际关系学院/华侨华人研究院	陈惠扬	2	1	0.50	1943	971.50				1

学院	作者	篇数	被引	篇均被引	下载	篇均下载	转载	A1	A2	A3
国际关系学院/华侨华人研究院	曹云华	2	6	3	1513	756.50				
国际关系学院/华侨华人研究院	冯悦	2	6	3	1513	756.50				
国际关系学院/华侨华人研究院	宋婉贞	2	4	2	1172	586				
国际关系学院/华侨华人研究院	陈文	2	2	1	1017	508.50				
国际关系学院/华侨华人研究院	聂励	2	3	1.50	759	379.50				1
国际关系学院/华侨华人研究院	高伟浓	2	0	0	174	87				
国际关系学院/华侨华人研究院	朱燕	1	4	4	776	776				
国际关系学院/华侨华人研究院	付宇珩	1	0	0	562	562				
国际关系学院/华侨华人研究院	邱丹阳	1	1	1	424	424				
国际关系学院/华侨华人研究院	任娜	1	2	2	382	382				1
国际关系学院/华侨华人研究院	普鹏飞	1	2	2	362	362				1
国际关系学院/华侨华人研究院	罗亚泓	1	0	0	339	339				
国际关系学院/华侨华人研究院	阳海飞	1	0	0	311	311				
国际关系学院/华侨华人研究院	李明欢	1	0	0	306	306				1
国际关系学院/华侨华人研究院	杨帆	1	1	1	276	276				
国际关系学院/华侨华人研究院	陆正煜	1	0	0	235	235				
国际关系学院/华侨华人研究院	陈礼豪	1	0	0	233	233				
国际关系学院/华侨华人研究院	石沧金	1	0	0	218	218			1	
国际关系学院/华侨华人研究院	黎力	1	0	0	138	138				
国际关系学院/华侨华人研究院	黄思婷	1	0	0	56	56				
国际关系学院/华侨华人研究院	程晓勇	3	2	0.67	1897	632.33			2	

学院	作者	篇数	被引	篇均被引	下载	篇均下载	转载	A1	A2	A3
国际关系学院/华侨华人研究院	潮龙起	2	1	0.50	1943	971.50				1
国际关系学院/华侨华人研究院	鞠海龙	1	0	0	796	796				
国际关系学院/华侨华人研究院	张振江	1	0	0	233	233				
国际关系学院/华侨华人研究院	席金瑞	1	0	0	56	56				
国际关系学院/华侨华人研究院	陈奕平	1	1	1	637	637				
国际关系学院/华侨华人研究院	戴华东	3	0	0	358	119.33				
国际关系学院/华侨华人研究院	麦艺帆	1	2	2	1001	1001				
国际关系学院/华侨华人研究院	黄扬梓	1	1	1	826	826			1	
国际关系学院/华侨华人研究院	徐梦盈	1	1	1	651	651				
国际关系学院/华侨华人研究院	陈科位	1	0	0	558	558				
国际关系学院/华侨华人研究院	刘大地	1	1	1	424	424				
国际关系学院/华侨华人研究院	李彦佚	1	0	0	218	218			1	
国际关系学院/华侨华人研究院	王琛	1	3	3	670	670				
国际关系学院/华侨华人研究院	蒋国学	1	0	0	558	558				
国际关系学院/华侨华人研究院	戴靖妍	1	0	0	313	313				
国际关系学院/华侨华人研究院	唐姗	1	0	0	203	203				
国际关系学院/华侨华人研究院	潘珉	1	0	0	156	156				
国际能源学院/能源电力研究中心	黄畅	1	38	38	2456	2456				
国际商学院	殷炼乾	5	5	1	1821	364.20				
国际商学院	姜丽群	4	3	0.75	3185	796.25				
国际商学院	夏芸	4	11	2.75	3049	762.25				
国际商学院	周杰怡	4	4	1	1905	476.25				
国际商学院	邱育涛	4	4	1	1572	393				
国际商学院	陶晓慧	3	10	3.33	2594	864.67				

学院	作者	篇数	被引	篇均被引	下载	篇均下载	转载	A1	A2	A3
国际商学院	王建和	3	1	0.33	2071	690.33				
国际商学院	宋怡梦	3	3	1	1512	504				
国际商学院	王渊	3	3	1	884	294.67				
国际商学院	苏晓艳	2	5	2.50	3733	1866.50				2
国际商学院	王玉	2	1	0.50	1189	594.50				
国际商学院	许佳宜	2	3	1.50	1053	526.50				
国际商学院	曾智森	2	2	1	997	498.50				
国际商学院	徐焱军	2	2	1	912	456				
国际商学院	朱芸菲	2	2	1	890	445				
国际商学院	王文峰	1	3	3	1744	1744				
国际商学院	张海琦	1	0	0	627	627				
国际商学院	邢默晗	1	0	0	582	582				
国际商学院	夏婧怡	1	1	1	550	550				
国际商学院	李雅雯	1	2	2	427	427				
国际商学院	柯晓宇	1	0	0	406	406				
国际商学院	朱玉好	1	0	0	390	390				
国际商学院	叶秋彤	1	2	2	366	366				
国际商学院	熊剑	1	7	7	326	326				
国际商学院	李文婷	1	0	0	312	312				
国际商学院	梁子琳	1	1	1	183	183				
国际商学院	黄卫华	1	1	1	169	169				
国际商学院	吴士璇	1	1	1	129	129				
国际商学院	郭昕	3	4	1.33	2951	983.67				
国际商学院	熊泽胥	2	7	3.50	1465	732.50				
国际商学院	袁梓晋	1	1	1	1916	1916				
国际商学院	田海英	1	5	5	1909	1909				1
国际商学院	易智康	1	0	0	627	627				
国际商学院	张颖仪	1	0	0	627	627				
国际商学院	胡嘉莉	1	0	0	491	491				
国际商学院	黄楚	1	0	0	491	491				
国际商学院	李彦霖	1	0	0	491	491				
国际商学院	胡屹	1	0	0	471	471				
国际商学院	王璐瑶	1	0	0	471	471				
国际商学院	陈烁桐	1	0	0	463	463				
国际商学院	李伊玟	1	0	0	463	463				
国际商学院	杨栋颖	1	0	0	463	463				
国际商学院	王恬	1	1	1	448	448				
国际商学院	翁佳铭	1	3	3	444	444				
国际商学院	冯琳	1	2	2	427	427				
国际商学院	黄晗	1	0	0	406	406				
国际商学院	王丽滢	1	0	0	406	406				

学院	作者	篇数	被引	篇均被引	下载	篇均下载	转载	A1	A2	A3
国际商学院	李雅婷	1	2	2	366	366				
国际商学院	李宇轩	1	1	1	337	337				
国际商学院	陈栋	1	7	7	326	326				
国际商学院	唐琳	1	0	0	271	271				
国际商学院	李淑琪	1	2	2	231	231				
国际商学院	刘若丹	1	2	2	231	231				
国际商学院	罗静雪	1	2	2	231	231				
国际商学院	马晓楠	1	2	2	231	231				
国际商学院	李汶骏	1	1	1	183	183				
国际商学院	郝佳欣	4	0	0	1574	393.50				
国际商学院	张子悦	1	0	0	471	471				
国际商学院	赵卓璇	1	0	0	92	92				
国际学院	徐富平	2	1	0.50	1233	616.50			1	
国际学院	朱钊莹	1	1	1	513	513				
国际学院	区展宏	1	1	1	249	249				
国际学院	任卓	1	0	0	227	227				
国际学院	李楷行	1	0	0	318	318				
汉语方言研究中心	余俊毅	2	0	0	66	33				
汉语方言研究中心	詹伯慧	1	0	0	390	390				
汉语方言研究中心	许婉虹	1	0	0	43	43				
汉语方言研究中心	姜迎春	3	1	0.33	369	123				
汉语方言研究中心	刘新中	9	0	0	456	50.67				
汉语方言研究中心	吴艳芬	2	0	0	286	143				
汉语方言研究中心	邓德崇	2	0	0	35	17.50				
汉语方言研究中心	梁嘉莹	2	0	0	27	13.50				
汉语方言研究中心	邓宏丽	1	0	0	31	31				
汉语方言研究中心	林宸昇	1	0	0	7	7				
汉语方言研究中心	李颖慧	1	0	0	3	3				
汉语方言研究中心	陈晓锦	3	0	0	78	26				
护理学院	曾庆威	1	2	2	405	405				
护理学院	于果	1	1	1	143	143				
护理学院	王子文	1	1	1	406	406				
护理学院	谭惠仪	1	0	0	125	125				
华文学院	王艺文	4	0	0	1339	334.75				
华文学院	王茂林	4	0	0	894	223.50		1		
华文学院	刘丽宁	3	1	0.33	922	307.33				
华文学院	李宁	3	1	0.33	355	118.33				1
华文学院	伍丽梅	2	4	2	1881	940.50		1		
华文学院	宗世海	2	2	1	1250	625				
华文学院	刘华	2	1	0.50	1222	611			1	
华文学院	朱洪	2	2	1	1088	544				

学院	作者	篇数	被引	篇均被引	下载	篇均下载	转载	A1	A2	A3
华文学院	张金桥	2	2	1	677	338.50				
华文学院	李晓源	2	0	0	642	321				
华文学院	曾毅平	2	0	0	606	303				
华文学院	黄晓蓉	2	1	0.50	515	257.50				
华文学院	张礼	2	0	0	152	76				
华文学院	李春红	2	0	0	26	13				
华文学院	王衍军	2	0	0	23	11.50				
华文学院	郭熙	1	6	6	750	750				
华文学院	袁梦溪	1	0	0	649	649				
华文学院	李捷	1	0	0	548	548				
华文学院	干红梅	1	1	1	460	460				
华文学院	陆茜雯	1	1	1	439	439				
华文学院	郑惠萍	1	0	0	432	432				
华文学院	张巧宏	1	1	1	365	365				
华文学院	孙宜春	1	1	1	310	310				
华文学院	刘悦怡	1	3	3	252	252				
华文学院	王美儿	1	1	1	240	240				
华文学院	张彦军	1	0	0	122	122				
华文学院	温爱华	1	0	0	111	111				
华文学院	汪露瑶	1	0	0	103	103				
华文学院	罗丽	1	0	0	60	60				
华文学院	陈绮琪	1	0	0	41	41				
华文学院	何枫清	1	0	0	27	27				
华文学院	陈洲钰	1	0	0	13	13				
华文学院	赵敏	1	0	0	10	10				
华文学院	林瑀欢	2	4	2	1840	920				
华文学院	刘慧	2	0	0	1148	574				
华文学院	祝晓宏	3	2	0.67	1089	363			1	
华文学院	杨海明	2	0	0	966	483				
华文学院	黄方方	2	7	3.50	1435	717.50				
华文学院	徐贵平	2	2	1	1213	606.50				
华文学院	王汉卫	2	1	0.50	604	302				
华文学院	邵宜	2	2	1	489	244.50				
华文学院	李军	1	1	1	439	439				
华文学院	张军	1	0	0	128	128				
华文学院	李敏	2	0	0	195	97.50				
华文学院	陈鹏勇	1	3	3	482	482				
华文学院	麦涛	1	0	0	392	392		1		
华文学院	周清玉	2	0	0	152	76				
华文学院	刘金鑫	1	0	0	595	595				
华文学院	马天欢	1	1	1	491	491				

学院	作者	篇数	被引	篇均被引	下载	篇均下载	转载	A1	A2	A3
华文学院	陈容如	1	0	0	391	391		1		
华文学院	朱晓农	1	1	1	319	319				
华文学院	包韦玲	1	1	1	312	312				
华文学院	梁瑞钰	1	0	0	86	86				
华文学院	陈雅婕	1	0	0	65	65				
华文学院	叶彬彬	1	0	0	12	12				
华文学院	成适逸凡	1	0	0	11	11				
华文学院	华丽洁	1	0	0	463	463				
华文学院	贺雪莲	1	0	0	314	314				
华文学院	郑巧	1	0	0	280	280				
华文学院	葛晗洁	1	0	0	239	239				
华文学院	欧苏婧	1	0	0	143	143				
华文学院	葛明瑶	1	0	0	92	92				
华文学院	谭志文	1	0	0	83	83				
化学与材料学院	廖小建	4	5	1.25	1083	270.75				
化学与材料学院	李毅群	2	1	0.50	642	321				
化学与材料学院	扶雄辉	1	2	2	396	396				
化学与材料学院	王吉壮	1	4	4	166	166				
化学与材料学院	刘天宇	1	3	3	88	88				
化学与材料学院	徐石海	3	3	1	687	229				
化学与材料学院	陈晓丹	1	2	2	396	396				
化学与材料学院	文伟	1	2	2	396	396				
化学与材料学院	岳攀	1	2	2	396	396				
化学与材料学院	周艳晖	1	2	2	396	396				
化学与材料学院	朱毅	1	2	2	396	396				
化学与材料学院	刘杰	1	0	0	168	168				
化学与材料学院	朱光远	1	0	0	71	71				
化学与材料学院	农娟	1	2	2	396	396				
化学与材料学院	宾德善	1	4	4	166	166				
化学与材料学院	宁印	1	4	4	166	166				
环境学院	曹刚	1	3	3	196	196				
环境与气候研究院	李光辉	1	0	0	110	110				
基础医学与公共卫生学院	程瑜	1	1	1	540	540				
基础医学与公共卫生学院	万钦黎	1	1	1	127	127				
基础医学与公共卫生学院	郭国庆	6	9	1.50	1004	167.33				
基础医学与公共卫生学院	陈新	1	0	0	551	551				
基础医学与公共卫	沈宛颖	1	0	0	351	351				

学院	作者	篇数	被引	篇均被引	下载	篇均下载	转载	A1	A2	A3
生学院										
基础医学与公共卫生学院	吴莎	1	1	1	172	172				
基础医学与公共卫生学院	张吉凤	5	9	1.80	930	186				
基础医学与公共卫生学院	傅婷	1	1	1	176	176				
基础医学与公共卫生学院	费嘉	1	4	4	409	409				
基础医学与公共卫生学院	陈国兵	1	1	1	540	540				
基础医学与公共卫生学院	高利娟	1	1	1	540	540				
基础医学与公共卫生学院	陈青山	1	0	0	351	351				
基础医学与公共卫生学院	陈建苏	1	1	1	176	176				
基础医学与公共卫生学院	李志杰	1	1	1	176	176				
基础医学与公共卫生学院	潘红卫	1	1	1	176	176				
基础医学与公共卫生学院	施珊珊	1	1	1	172	172				
基础医学与公共卫生学院	杨光	1	1	1	127	127				
基础医学与公共卫生学院	刘超群	1	1	1	64	64				
基础医学与公共卫生学院	郑雪峰	2	6	3	675	337.50				
基础医学与公共卫生学院	郝光	1	0	0	351	351				
基础医学与公共卫生学院	熊鹏	1	0	0	351	351				
基础医学与公共卫生学院	于光印	1	1	1	123	123				
暨南大学伯明翰大学联合学院	王春超	5	38	7.60	15295	3059		2	1	1
暨南大学伯明翰大学联合学院	荣洽	2	0	0	852	426				
暨南大学伯明翰大学联合学院	叶泽晖	1	1	1	643	643				
暨南大学伯明翰大	陈靖邦	1	1	1	228	228				

学院	作者	篇数	被引	篇均被引	下载	篇均下载	转载	A1	A2	A3
学联合学院										
暨南大学伯明翰大学联合学院	汤沛鑫	1	1	1	643	643				
暨南大学伯明翰大学联合学院	张沛鑫	1	1	1	643	643				
暨南大学伯明翰大学联合学院	谷培	1	1	1	228	228				
暨南大学伯明翰大学联合学院	扈明涛	1	1	1	228	228				
暨南大学伯明翰大学联合学院	潘俊哲	1	1	1	228	228				
暨南大学伯明翰大学联合学院	沈皓朗	1	1	1	228	228				
教育学院	唐燕儿	2	0	0	330	165				
教育学院	王荣桂	1	3	3	202	202				
教育学院	杨潇郁	1	1	1	122	122				
教育学院	栗万里	1	1	1	114	114				
教育学院	陈妍姿	1	0	0	181	181				
经济学院	刘松涛	2	1	0.50	889	444.50				
经济学院	王贤彬	12	117	9.75	18954	1579.50			2	4
经济学院	叶德珠	10	16	1.60	6596	659.60	1			2
经济学院	王鹏	8	23	2.88	9180	1147.50				1
经济学院	覃成林	6	20	3.33	5517	919.50				
经济学院	杜金岷	4	42	10.50	10995	2748.75			1	
经济学院	陈少凌	4	17	4.25	9724	2431	1	1	3	
经济学院	王兵	4	21	5.25	8578	2144.50			1	
经济学院	廖佳	4	25	6.25	8174	2043.50			1	1
经济学院	陈中飞	4	18	4.50	5629	1407.25			1	2
经济学院	张萃	4	13	3.25	3451	862.75			1	
经济学院	刘金山	4	9	2.25	2782	695.50				
经济学院	张珺	4	0	0	2077	519.25				
经济学院	蒋海	3	38	12.67	9759	3253	1	1		1
经济学院	韦施威	3	36	12	7836	2612				1
经济学院	苏冬蔚	3	5	1.67	5775	1925			1	
经济学院	张训常	3	7	2.33	3519	1173			2	
经济学院	武文杰	3	5	1.67	3338	1112.67				
经济学院	刘猛	3	3	1	1058	352.67				
经济学院	潘爽	2	40	20	4907	2453.50				2
经济学院	桂文林	2	3	1.50	4244	2122			1	
经济学院	程玉鸿	2	22	11	3390	1695				
经济学院	吴贾	2	11	5.50	3086	1543			1	

学院	作者	篇数	被引	篇均被引	下载	篇均下载	转载	A1	A2	A3
经济学院	徐玮	2	6	3	3062	1531			1	
经济学院	曾林	2	5	2.50	2959	1479.50				
经济学院	刘赞	2	8	4	1925	962.50				
经济学院	刘德学	2	5	2.50	1572	786				1
经济学院	傅鹏	2	4	2	1492	746				
经济学院	孔令卯	2	1	0.50	1489	744.50				
经济学院	梁伟森	2	3	1.50	937	468.50				
经济学院	谢贤芬	2	1	0.50	781	390.50				
经济学院	岑聪	2	1	0.50	672	336				
经济学院	杨贤宏	1	6	6	3694	3694				1
经济学院	傅京燕	1	5	5	2434	2434				
经济学院	李丽芳	1	6	6	2171	2171	1		1	
经济学院	姬宸宇	1	3	3	2029	2029				1
经济学院	陈章喜	1	11	11	1905	1905				
经济学院	李仲达	1	1	1	1608	1608			1	
经济学院	陈芷凡	1	1	1	1265	1265	1			
经济学院	刘德学	1	5	5	1176	1176				
经济学院	谢宝剑	1	3	3	1122	1122				
经济学院	钟叶锴	1	8	8	1121	1121				
经济学院	杨林涛	1	2	2	903	903			1	
经济学院	刘娜	1	1	1	888	888				1
经济学院	刘鸿燕	1	2	2	840	840				
经济学院	欧阳若澜	1	4	4	810	810				
经济学院	黄杰	1	1	1	743	743				
经济学院	陈文静	1	0	0	719	719				
经济学院	江丽	1	2	2	534	534				
经济学院	王浩楠	1	0	0	462	462				
经济学院	王皓天	1	1	1	407	407				
经济学院	贾善铭	1	0	0	287	287				
经济学院	鲍佳欣	1	0	0	284	284				
经济学院	林树哲	1	1	1	234	234				
经济学院	杨英	1	1	1	232	232				
经济学院	赖文凤	1	0	0	197	197				
经济学院	郝能	1	1	1	159	159				
经济学院	黄雯瑜	1	0	0	130	130				
经济学院	卢迎	1	0	0	38	38				
经济学院	张浩彬	1	0	0	0	0				1
经济学院	陈创练	4	55	13.75	8744	2186	1		1	
经济学院	宗喆	2	1	0.50	1659	829.50				
经济学院	徐林清	1	11	11	2448	2448				
经济学院	黄振	1	19	19	6521	6521		1		

学院	作者	篇数	被引	篇均被引	下载	篇均下载	转载	A1	A2	A3
经济学院	孙可悦	1	1	1	687	687				
经济学院	钟韵	4	17	4.25	2619	654.75	1			
经济学院	韩兆洲	2	3	1.50	1293	646.50				
经济学院	方泽润	1	3	3	464	464				1
经济学院	朱丰毅	1	0	0	442	442				1
经济学院	伍业锋	1	1	1	420	420				
经济学院	刘少波	2	30	15	4629	2314.50				1
经济学院	杨森平	2	17	8.50	1970	985				
经济学院	陈安平	2	4	2	1904	952				1
经济学院	梁文泉	1	3	3	1959	1959			1	
经济学院	夏帆	1	2	2	964	964				
经济学院	代明	1	1	1	340	340				
经济学院	姜云卢	1	0	0	313	313				1
经济学院	陈光慧	1	0	0	304	304			1	
经济学院	赵永亮	1	1	1	300	300				
经济学院	冯海波	1	0	0	656	656				
经济学院	钟敏	4	1	0.25	5091	1272.75				1
经济学院	林俊杰	2	25	12.50	5256	2628		1		
经济学院	向海凌	2	7	3.50	2392	1196				
经济学院	吴旭梅	2	10	5	2247	1123.50				
经济学院	杨天池	2	12	6	2143	1071.50				
经济学院	杜林	2	6	3	1806	903				
经济学院	赵云佳	2	2	1	982	491				
经济学院	张茹琪	2	1	0.50	869	434.50				
经济学院	黄允爵	2	1	0.50	669	334.50				
经济学院	张智豪	2	0	0	490	245				
经济学院	叶蓓	1	6	6	6936	6936		1		
经济学院	梁晋恒	1	30	30	4439	4439				1
经济学院	江康奇	1	12	12	3654	3654				1
经济学院	吴文洋	1	22	22	3050	3050				1
经济学院	赵杰辉	1	0	0	2604	2604				
经济学院	蒋邵梅	1	11	11	2448	2448				
经济学院	林芊芊	1	4	4	2337	2337			1	
经济学院	郑莉萍	1	18	18	2269	2269				1
经济学院	董程慧	1	14	14	2250	2250			1	
经济学院	冯媛	1	7	7	2076	2076			1	
经济学院	颢孙冠华	1	11	11	1905	1905				
经济学院	程驰	1	5	5	1892	1892				
经济学院	程慧	1	3	3	1640	1640			1	
经济学院	王艳真	1	9	9	1533	1533				
经济学院	苏小敏	1	17	17	1498	1498				

学院	作者	篇数	被引	篇均被引	下载	篇均下载	转载	A1	A2	A3
经济学院	李亚倪	1	3	3	1409	1409				
经济学院	陈春秀	1	6	6	1329	1329				
经济学院	罗霜梅	1	1	1	1329	1329				
经济学院	陈建兴	1	13	13	1269	1269				
经济学院	韩玫	1	0	0	1169	1169				
经济学院	罗奇	1	5	5	1130	1130				
经济学院	谢倩文	1	5	5	1111	1111				1
经济学院	李香桃	1	4	4	1104	1104				
经济学院	秦嫣然	1	9	9	958	958	1			
经济学院	邱惠婷	1	2	2	903	903			1	
经济学院	林凤娇	1	0	0	889	889				
经济学院	陈嘉倩	1	2	2	881	881				
经济学院	陈明兴	1	4	4	879	879				
经济学院	王敬远	1	7	7	803	803				
经济学院	符航	1	1	1	787	787			1	
经济学院	樊双涛	1	4	4	786	786				
经济学院	纪佳帆	1	1	1	769	769	1			
经济学院	唐绅峰	1	1	1	769	769	1			
经济学院	蔡文鑫	1	3	3	766	766				1
经济学院	张健涛	1	2	2	747	747				1
经济学院	张舒静	1	6	6	662	662				
经济学院	蔡阳	1	0	0	656	656				
经济学院	袁超	1	0	0	626	626				
经济学院	陈娟	1	2	2	624	624				
经济学院	陈璐瑶	1	0	0	604	604				
经济学院	张阳阳	1	3	3	543	543				
经济学院	钟湘玥	1	0	0	501	501				1
经济学院	尹靖华	1	3	3	488	488				
经济学院	陈技伟	1	2	2	452	452				
经济学院	卢慧珊	1	1	1	436	436				
经济学院	张雅茜	1	1	1	420	420				
经济学院	王佰芳	1	1	1	407	407				
经济学院	倪凯来	1	0	0	332	332				
经济学院	谢观霞	1	0	0	326	326				
经济学院	赵渝	1	2	2	313	313				
经济学院	钱馨蓓	1	0	0	304	304				
经济学院	梁慧诗	1	0	0	295	295				
经济学院	唐海菊	1	0	0	287	287				
经济学院	李玖灵	1	0	0	284	284				
经济学院	梁国芝	1	2	2	282	282				
经济学院	洪铠邦	1	0	0	262	262				

学院	作者	篇数	被引	篇均被引	下载	篇均下载	转载	A1	A2	A3
经济学院	钟永发	1	0	0	207	207				
经济学院	吴雨晴	1	0	0	197	197				
经济学院	许萌	1	0	0	197	197				
经济学院	江嘉琳	1	2	2	194	194				
经济学院	马琴	1	0	0	140	140				
经济学院	万逸超	1	0	0	16	16				
经济学院	叶菁菁	3	27	9	3690	1230				
经济与社会研究院	李书娟	3	23	7.67	4434	1478		1	1	1
经济与社会研究院	刘诗濛	2	5	2.50	1968	984				1
经济与社会研究院	卢晶亮	2	4	2	1310	655				
经济与社会研究院	李博文	1	1	1	934	934			1	
经济与社会研究院	冯帅章	2	2	1	1825	912.50			1	
经济与社会研究院	邱筠	1	0	0	605	605				
经济与社会研究院	郭凯明	1	13	13	2484	2484			1	
经济与社会研究院	万倩	1	3	3	1959	1959			1	
经济与社会研究院	王逸飞	1	2	2	858	858				
经济与社会研究院	李景荣	1	1	1	569	569				
经济与社会研究院	顾然	1	1	1	512	512				
口腔医学院	黄世光	1	1	1	98	98				
口腔医学院	赖逸群	1	1	1	98	98				
口腔医学院	孙维钊	1	1	1	98	98				
理工学院	薛枫	1	0	0	227	227				
理工学院	林华锋	1	0	0	221	221				
理工学院	晏日安	1	2	2	126	126				
理工学院	方俊彬	2	0	0	539	269.50				
理工学院	陈振强	1	0	0	210	210				
理工学院	黄书强	1	1	1	177	177				
理工学院	李存芝	1	2	2	126	126				
理工学院	周华	1	2	2	126	126				
理工学院	张鸣杰	1	0	0	196	196				
力学与建筑工程学院	李研	6	1	0.17	1353	225.50				
力学与建筑工程学院	刘人怀	2	3	1.50	2700	1350				1
绿色与低碳发展研究院	程芳芳	1	5	5	2434	2434				
马克思主义学院	魏传光	8	16	2	4153	519.13	1			1
马克思主义学院	陈联俊	4	18	4.50	4137	1034.25				
马克思主义学院	童锋	4	4	1	957	239.25				
马克思主义学院	任美慧	3	0	0	907	302.33				
马克思主义学院	冉智浩	2	2	1	1245	622.50				

学院	作者	篇数	被引	篇均被引	下载	篇均下载	转载	A1	A2	A3
马克思主义学院	王晓兵	2	0	0	581	290.50				
马克思主义学院	史军	2	0	0	571	285.50				
马克思主义学院	于小涵	2	1	0.50	443	221.50				
马克思主义学院	王高贺	1	3	3	724	724				
马克思主义学院	谢长安	1	3	3	522	522				
马克思主义学院	田明	1	1	1	503	503				
马克思主义学院	陈俏	1	2	2	460	460				
马克思主义学院	苏翠儿	1	0	0	369	369				
马克思主义学院	陆怡如	1	0	0	189	189				
马克思主义学院	谷馨蕊	1	0	0	181	181				
马克思主义学院	王静	1	2	2	83	83				
马克思主义学院	代雯婷	1	0	0	55	55				
马克思主义学院	陶季邑	2	0	0	516	258				
马克思主义学院	邓双全	1	2	2	601	601				
马克思主义学院	张龙平	1	0	0	1809	1809				
马克思主义学院	任彩虹	1	2	2	984	984				1
马克思主义学院	宁晓茵	1	4	4	999	999				
马克思主义学院	周华国	1	3	3	724	724				
其他	谷世乾	2	3	1.50	1349	674.50				
其他	姚鹏阁	2	0	0	164	82				
其他	曾洁	1	0	0	76	76				
其他	孙清忠	3	7	2.33	1469	489.67				
其他	杨妃璠	1	0	0	111	111				
其他	袁文苑	1	0	0	213	213				
其他	夏芳	1	0	0	104	104				
其他	陈建军	1	0	0	151	151				
其他	张海璇	1	0	0	134	134				
其他	史进程	1	4	4	566	566				
其他	杨杰	1	0	0	538	538				
其他	李亦乔	1	1	1	95	95				
其他	黄少云	1	0	0	94	94				
其他	韩刚	1	2	2	495	495				
其他	唐原兵	1	0	0	271	271				
其他	田传军	1	2	2	250	250				
其他	林如鹏	1	1	1	184	184				
其他	陈秀群	2	2	1	387	193.50				
其他	李伟	2	3	1.50	1349	674.50				
其他	潘启亮	2	19	9.50	1329	664.50			1	
其他	程婉夏	1	27	27	1390	1390				
其他	刘阳	1	27	27	1390	1390				
其他	吴玮琼	1	27	27	1390	1390				

学院	作者	篇数	被引	篇均被引	下载	篇均下载	转载	A1	A2	A3
其他	郭雪倩	1	0	0	1014	1014				
其他	乔龙珍	1	13	13	764	764				
其他	吴陆生	1	13	13	764	764				
其他	张卓	1	13	13	764	764				
其他	盛创新	1	3	3	350	350				
其他	饶星	1	2	2	250	250				
其他	李慧敏	1	0	0	242	242				
其他	陈海	1	0	0	197	197				
其他	许洁莹	1	0	0	138	138				
其他	刘雨濛	1	2	2	92	92				
其他	刘红	1	0	0	73	73				
其他	吴晓伟	1	0	0	51	51				
其他	郑婕慧	1	0	0	51	51				
其他	曹玲莎	1	0	0	34	34				
其他	张博	1	0	0	0	0				
其他	黄育妆	2	0	0	102	51				
其他	王钊	1	13	13	764	764				
其他	曹志鹏	1	8	8	681	681			1	
其他	严笑	1	0	0	218	218				
其他	李银星	1	0	0	197	197				
其他	董国保	1	0	0	51	51				
其他	孙轶林	1	3	3	744	744				
其他	韦院英	1	2	2	614	614				
其他	郑阿湃	1	0	0	7	7				
其他	杨梦婷	1	2	2	648	648				
人文学院	吴伟东	2	4	2	1392	696				
人文学院	张朝华	2	5	2.50	857	428.50				
人文学院	张焰焜	2	0	0	684	342				
人文学院	龚翔荣	2	2	1	474	237				
人文学院	罗立群	2	1	0.50	255	127.50				
人文学院	王潺	1	2	2	1768	1768				
人文学院	张羽鹏	1	7	7	1426	1426				
人文学院	陈铀	1	4	4	1321	1321				
人文学院	张江河	1	1	1	501	501				
人文学院	欧惠婷	1	0	0	313	313				
人文学院	袁芳芳	1	0	0	261	261				
人文学院	蔡耀伟	1	0	0	233	233				
人文学院	牛云平	1	0	0	223	223				
人文学院	陈思荟	1	0	0	197	197				
人文学院	陈羿彤	1	0	0	79	79				
人文学院	孙凤	1	0	0	43	43				

学院	作者	篇数	被引	篇均被引	下载	篇均下载	转载	A1	A2	A3
人文学院	张鸿巍	10	27	2.70	5979	597.90	1			
人文学院	江勇	2	9	4.50	1669	834.50				
人文学院	李琴	1	3	3	1414	1414	1			
人文学院	赵黎明	4	0	0	1004	251		1		
人文学院	石问之	2	0	0	157	78.50				
人文学院	方薇	1	0	0	55	55				
人文学院	任英杰	2	8	4	2288	1144				
人文学院	杨绮幸	2	5	2.50	857	428.50				
人文学院	侯棋	1	2	2	964	964	1			
人文学院	黎乃运	1	1	1	581	581				
人文学院	黄诗雅	1	0	0	559	559				
人文学院	黄梓淇	1	0	0	559	559				
人文学院	靳红丽	1	0	0	559	559				
人文学院	朱雨帆	1	2	2	315	315				
人文学院	由一飞	1	0	0	233	233				
人文学院	张伟涛	1	0	0	233	233				
人文学院	陈海妮	1	2	2	231	231				
人文学院	柳嘉欣	1	0	0	224	224				
人文学院	陈荣	1	0	0	55	55				
人文学院	苏烁枫	1	0	0	55	55				
人文学院	麦全历	1	0	0	1118	1118				
深圳旅游学院	章牧	6	45	7.50	6245	1040.83				
深圳旅游学院	吴翠萱	2	4	2	731	365.50				
深圳旅游学院	谭芷汀	2	0	0	407	203.50				
深圳旅游学院	刘慧悦	1	12	12	7275	7275				1
深圳旅游学院	孙华好	1	18	18	2269	2269				1
深圳旅游学院	张格格	1	3	3	1049	1049				
深圳旅游学院	姜辽	1	1	1	878	878				1
深圳旅游学院	姜珊	1	5	5	693	693				
深圳旅游学院	陈昕悦	1	0	0	677	677				
深圳旅游学院	周家韵	1	4	4	359	359				
深圳旅游学院	巫斐然	1	3	3	311	311				
深圳旅游学院	吕佳睿	1	0	0	303	303				
深圳旅游学院	余昊坤	1	0	0	249	249				
深圳旅游学院	孙嘉玲	1	0	0	238	238				
深圳旅游学院	景秀丽	1	0	0	173	173				
深圳旅游学院	张文彦	1	0	0	164	164				
深圳旅游学院	刘蕴霏	1	0	0	148	148				
深圳旅游学院	温文华	1	0	0	129	129				
深圳旅游学院	魏智纯	1	0	0	62	62				
深圳旅游学院	谈明辉	1	0	0	50	50				

学院	作者	篇数	被引	篇均被引	下载	篇均下载	转载	A1	A2	A3
深圳旅游学院	徐松浚	1	2	2	623	623				
深圳旅游学院	张含宇	1	3	3	2029	2029				1
深圳旅游学院	靳文敏	1	1	1	1897	1897				1
深圳旅游学院	郑颖	1	5	5	693	693				
深圳旅游学院	张高军	1	0	0	531	531				
深圳旅游学院	郑天翔	1	3	3	311	311				
深圳旅游学院	易小力	1	0	0	238	238				
深圳旅游学院	李清	1	0	0	169	169				
深圳旅游学院	孙成	1	0	0	164	164				
深圳旅游学院	田迪	1	3	3	1049	1049				
深圳旅游学院	李灿珉	1	2	2	880	880				
深圳旅游学院	汤承钦	1	2	2	880	880				
深圳旅游学院	边日彤	1	5	5	693	693				
深圳旅游学院	汗克孜·买买提依明	1	2	2	623	623				
深圳旅游学院	宋旭妍	1	0	0	531	531				
深圳旅游学院	赖银红	1	0	0	173	173				
深圳旅游学院	袁望	1	1	1	189	189				
生命科学技术学院	杨宇峰	1	8	8	1998	1998				
生命科学技术学院	印尤强	1	2	2	477	477				
生命科学技术学院	赵建刚	2	3	1.50	214	107				
生命科学技术学院	马三梅	1	0	0	166	166				
生命科学技术学院	李琳	5	22	4.40	9296	1859.20				
生命科学技术学院	李斌	2	10	5	4617	2308.50				2
生命科学技术学院	林秋奇	2	3	1.50	214	107				
生命科学技术学院	许德麟	2	3	1.50	214	107				
生命科学技术学院	陈伟	1	8	8	2947	2947			1	
生命科学技术学院	黄柏炎	1	2	2	477	477				
生命科学技术学院	唐勇	1	2	2	477	477				
生命科学技术学院	杨维东	1	2	2	477	477				
生命科学技术学院	李慧	1	0	0	276	276				
生命科学技术学院	王永飞	1	0	0	166	166				
生命科学技术学院	彭亮	1	0	0	135	135				
生命科学技术学院	刘婷	1	0	0	118	118				
生命科学技术学院	肖林	1	3	3	79	79				
生命科学技术学院	许忠能	1	3	3	79	79				
生命科学技术学院	张修峰	1	3	3	79	79				
生命科学技术学院	马晓燕	1	0	0	271	271				
生命科学技术学院	汪颖	1	2	2	477	477				
司法鉴定中心	吴赵斌	2	0	0	236	118				

学院	作者	篇数	被引	篇均被引	下载	篇均下载	转载	A1	A2	A3
司法鉴定中心	梁灏	1	0	0	61	61				
司法鉴定中心	王雪伟	1	0	0	61	61				
司法鉴定中心	江丽娇	1	0	0	34	34				
体育学院	周博洋	6	1	0.17	216	36				
体育学院	梁伟	3	6	2	1914	638		1		
体育学院	李发新	1	1	1	272	272				
体育学院	苏炳添	2	4	2	6322	3161		1		
体育学院	谢冰	1	2	2	973	973				
体育学院	赵军	1	1	1	272	272				
体育学院	覃飞	1	0	0	174	174				
图书馆	罗志欢	3	0	0	236	78.67				
图书馆	朱前东	2	2	1	625	312.50				
图书馆	沈毅秦	1	0	0	241	241				1
图书馆	卢玉敏	1	1	1	78	78				
图书馆	易淑琼	2	0	0	174	87				
图书馆	吴育冰	1	1	1	358	358				
图书馆	吴晓	2	0	0	222	111				
外国语学院	陈穗珊;	1	0	0	85	85				
外国语学院	蒲若茜	2	1	0.50	835	417.50				1
外国语学院	董砾	1	28	28	6512	6512				
外国语学院	刘燕玲	1	3	3	1097	1097				1
外国语学院	王春垟	1	0	0	1084	1084				
外国语学院	林永洁	1	0	0	477	477				
外国语学院	李雯迪	1	0	0	348	348				
外国语学院	黎梦	1	0	0	327	327				
外国语学院	叶丽萍	1	0	0	159	159				
外国语学院	程倩	1	0	0	101	101				
外国语学院	苏颖俐	1	0	0	93	93				
外国语学院	邵梦云	1	0	0	84	84				
外国语学院	李倩	1	0	0	49	49				
外国语学院	杨才英	1	0	0	45	45				
外国语学院	高宇辰	1	0	0	24	24				
外国语学院	姚杰	1	0	0	10	10				
外国语学院	司志武	1	0	0	104	104				
外国语学院	张琰	1	0	0	136	136				
外国语学院	吴奕俊	2	1	0.50	1128	564				
外国语学院	朱湘军	1	1	1	1389	1389				
外国语学院	王进	1	1	1	994	994				
外国语学院	秦倩	1	0	0	431	431				
外国语学院	许双如	1	0	0	93	93				
外国语学院	高伟	1	0	0	49	49				

学院	作者	篇数	被引	篇均被引	下载	篇均下载	转载	A1	A2	A3
外国语学院	冷璐	1	0	0	20	20				
外国语学院	裴霜霜	2	1	0.50	235	117.50				
外国语学院	王璐	1	1	1	688	688				
外国语学院	颜方明	1	0	0	431	431				
外国语学院	丁梦雨	3	0	0	57	19				
外国语学院	宫齐	2	4	2	1045	522.50				1
外国语学院	赵雯	1	2	2	711	711				
外国语学院	李卓瑾	1	0	0	233	233				
外国语学院	庞雨甜	1	0	0	45	45				
外国语学院	张疏雨	1	1	1	487	487				
外国语学院	龚泽宇	1	0	0	405	405				
外国语学院	姚惠	1	0	0	357	357				
外国语学院	伍秋云	1	0	0	260	260				
外国语学院	刘文斌	1	1	1	245	245				
外国语学院	卓聪	1	0	0	179	179				
外国语学院	王嵩	1	0	0	151	151				
网络与教育技术中心	梁静	1	2	2	464	464				
网络与教育技术中心	刘情情	1	0	0	201	201				
网络与教育技术中心	周红春	1	0	0	201	201				
网络与教育技术中心	王治国	1	0	0	201	201				
文化遗产创意产业研究院	陈平	2	16	8	1749	874.50				1
文学院	董秋芳;	1	0	0	82	82				
文学院	吴宏岐	5	0	0	570	114				1
文学院	杜颢	4	2	0.50	390	97.50				
文学院	李培生	2	0	0	402	201				1
文学院	宁力	1	0	0	25	25				
文学院	张小贵	3	0	0	530	176.67				1
文学院	张坤	2	1	0.50	500	250	1			1
文学院	崔世平	2	0	0	254	127				
文学院	张西来	2	0	0	123	61.50				
文学院	徐世博	1	0	0	415	415			1	
文学院	陈明亮	1	0	0	205	205				1
文学院	朱鹏	1	0	0	189	189				
文学院	肖天柳	1	0	0	90	90				
文学院	杨婷	1	0	0	63	63				
文学院	刘正刚	5	3	0.60	1038	207.60				

学院	作者	篇数	被引	篇均被引	下载	篇均下载	转载	A1	A2	A3
文学院	黄忠鑫	2	1	0.50	660	330				2
文学院	李东霖	2	1	0.50	350	175				
文学院	郭声波	2	0	0	343	171.50				1
文学院	梁敏玲	1	0	0	389	389				
文学院	夏斌	1	0	0	160	160				
文学院	钟雯瑞	1	0	0	70	70				
文学院	宋剑华	9	6	0.67	2982	331.33	1			1
文学院	唐诗人	8	4	0.50	960	120				
文学院	贺仲明	7	7	1	2060	294.29	1	1		
文学院	曾昭聪	6	1	0.17	2672	445.33				
文学院	史小军	6	1	0.17	969	161.50	1			
文学院	张丽军	5	2	0.40	2393	478.60				
文学院	张梦帆	5	1	0.20	2119	423.80				
文学院	林培源	5	1	0.20	2013	402.60		1		1
文学院	申霞艳	5	2	0.40	842	168.40				
文学院	刘永连	5	7	1.40	827	165.40	1			
文学院	赵春利	4	1	0.25	1570	392.50				
文学院	程国赋	4	2	0.50	969	242.25				
文学院	刘彦顺	4	1	0.25	653	163.25	1			
文学院	邝以明	4	0	0	239	59.75				
文学院	姜瑀	3	4	1.33	1544	514.67				
文学院	白杨	3	3	1	973	324.33				1
文学院	张欣	3	1	0.33	751	250.33				
文学院	彭英龙	3	2	0.67	746	248.67			1	
文学院	王京州	3	2	0.67	744	248				
文学院	杨刘秀子	3	0	0	520	173.33				
文学院	张春晓	3	0	0	235	78.33				1
文学院	王小英	2	2	1	1536	768			1	
文学院	刘薇	2	3	1.50	866	433				
文学院	平兆龙	2	1	0.50	558	279				1
文学院	邹金金	2	0	0	549	274.50				
文学院	刘婉明	2	1	0.50	545	272.50			1	
文学院	唐寅杉	2	0	0	537	268.50				
文学院	朱宝洁	2	0	0	473	236.50	1			
文学院	陈瑞迪	2	0	0	427	213.50				
文学院	李亚萍	2	0	0	421	210.50				
文学院	郑焕钊	2	0	0	322	161				
文学院	王荣滢	2	0	0	286	143				
文学院	杨祖望	2	0	0	239	119.50				
文学院	刘璇	2	0	0	216	108				
文学院	李秀如	2	0	0	139	69.50				

学院	作者	篇数	被引	篇均被引	下载	篇均下载	转载	A1	A2	A3
文学院	曾玲	2	0	0	66	33				
文学院	吴婷	2	0	0	55	27.50				
文学院	阮秀娟	2	0	0	41	20.50				
文学院	陈泽曼	1	1	1	1164	1164				1
文学院	刘茜	1	2	2	1075	1075		1		
文学院	周建增	1	2	2	510	510			1	
文学院	徐国荣	1	2	2	397	397				
文学院	林曼萍	1	0	0	325	325				
文学院	黄效	1	1	1	306	306				
文学院	马妮娜	1	1	1	260	260				
文学院	龙扬志	1	0	0	252	252				
文学院	蓝媛慧	1	0	0	247	247				
文学院	闫月珍	1	2	2	241	241				
文学院	段氏明华	1	0	0	216	216			1	
文学院	周心敏	1	0	0	199	199				
文学院	张莉媛	1	6	6	189	189	1			
文学院	花宏艳	1	0	0	176	176				
文学院	康丹芸	1	0	0	164	164				
文学院	张丽娟	1	1	1	159	159				
文学院	帅文芳	1	0	0	159	159				
文学院	邓永江	1	0	0	135	135				
文学院	吴方剑	1	1	1	133	133				
文学院	季文丹	1	0	0	114	114				
文学院	望静雅	1	0	0	114	114				
文学院	乔志勇	1	0	0	112	112				
文学院	王列耀	1	0	0	110	110				
文学院	周正庆	1	0	0	103	103				
文学院	郑晓琪	1	0	0	101	101				
文学院	曾肖	1	0	0	94	94				
文学院	潘周灿	1	0	0	93	93				
文学院	程刚	1	0	0	87	87				
文学院	吕薨	1	0	0	85	85				
文学院	王天然	1	0	0	83	83				
文学院	刘悦华	1	0	0	80	80				
文学院	高君丽	1	0	0	76	76				
文学院	欧秋连	1	0	0	76	76				
文学院	陈杏彤	1	0	0	71	71				
文学院	陈芯茹	1	0	0	70	70				
文学院	刘志珍	1	0	0	67	67				
文学院	黄家攀	1	0	0	63	63				
文学院	张嘉琪	1	0	0	48	48				

学院	作者	篇数	被引	篇均被引	下载	篇均下载	转载	A1	A2	A3
文学院	孟易桦	1	0	0	42	42				
文学院	周仕敏	1	0	0	23	23				
文学院	沐华	1	0	0	22	22				
文学院	朱燕玲	1	0	0	21	21				
文学院	冷瑞婧	1	0	0	20	20				
文学院	李露薇	1	0	0	13	13				
文学院	叶农	1	0	0	148	148				
文学院	夏泉	5	5	1	4634	926.80				
文学院	高扬	2	2	1	484	242				
文学院	叶歌	1	0	0	120	120				
文学院	张楠	1	0	0	124	124				
文学院	李云飞	2	0	0	1242	621		1		
文学院	李元骏	1	0	0	143	143				
文学院	李旭	4	1	0.25	1026	256.50	1			1
文学院	廖粤	3	0	0	236	78.67				
文学院	陈锦涛	1	0	0	179	179				
文学院	邵敬敏	3	3	1	814	271.33				
文学院	李蒙蒙	3	0	0	561	187				1
文学院	马建春	2	0	0	491	245.50				1
文学院	孙伟	1	0	0	78	78				
文学院	黄燕强	3	0	0	533	177.67				
文学院	黄丁	6	6	1	2040	340			1	1
文学院	刘凤娟	1	1	1	215	215				
文学院	刘依平	1	0	0	133	133				1
文学院	陆勇强	4	0	0	161	40.25				
文学院	李晓明	3	1	0.33	161	53.67				1
文学院	陈广恩	2	1	0.50	321	160.50				1
文学院	许起山	1	0	0	208	208				
文学院	屈文军	1	1	1	188	188				
文学院	高弘泽	1	0	0	116	116				
文学院	罗参峰	1	0	0	32	32				
文学院	安忆涵	1	0	0	121	121				1
文学院	郭渊	3	2	0.67	292	97.33	1			
文学院	刘旭康	2	0	0	379	189.50				
文学院	吴怡瑾	1	0	0	79	79				
文学院	刘婷婷	1	0	0	78	78				
文学院	刘旭	1	0	0	73	73				
文学院	黄超	1	0	0	16	16				
文学院	蒋述卓	8	16	2	3871	483.88		2		
文学院	赵静蓉	4	4	1	1813	453.25	2		1	
文学院	甘于恩	3	1	0.33	846	282				

学院	作者	篇数	被引	篇均被引	下载	篇均下载	转载	A1	A2	A3
文学院	梁建先	1	3	3	514	514				
文学院	刘维邦	1	1	1	433	433				
文学院	李珍妮	1	1	1	259	259				
文学院	何嘉欣	1	1	1	200	200				
文学院	巫燕妮	1	0	0	172	172				
文学院	张振谦	1	0	0	170	170				
文学院	曾旭彤	1	1	1	154	154				
文学院	肖自辉	1	0	0	89	89				
文学院	侯兴泉	4	2	0.50	282	70.50				
文学院	姚新勇	3	0	0	633	211			1	
文学院	彭志峰	1	0	0	219	219				
文学院	王银田	1	0	0	192	192				
文学院	温明明	1	0	0	172	172				
文学院	王进驹	1	0	0	91	91				
文学院	冀满红	1	0	0	80	80				
文学院	胡伟	2	0	0	1288	644				
文学院	高华平	2	2	1	1091	545.50				
文学院	危磊	2	0	0	426	213				
文学院	罗执廷	2	2	1	343	171.50				
文学院	朱巧云	1	0	0	34	34				
文学院	杨斯月	2	3	1.50	617	308.50				
文学院	熊增珑	2	1	0.50	446	223				
文学院	李治	2	1	0.50	435	217.50				
文学院	付健玲	2	0	0	426	213				
文学院	池振锋	1	4	4	918	918			1	
文学院	訾博雅	1	0	0	857	857				
文学院	杨娟	1	0	0	717	717				
文学院	曾文斌	1	0	0	668	668				
文学院	李国平	1	1	1	517	517				
文学院	蔡志郅	1	3	3	418	418				
文学院	王舒欣	1	0	0	408	408	1			
文学院	梅嫣	1	2	2	397	397				
文学院	吴业国	1	0	0	346	346	1			
文学院	田喻	1	1	1	297	297	1			
文学院	王献峰	1	1	1	249	249				
文学院	柳俊熙	1	0	0	226	226				
文学院	邵婵	1	0	0	223	223				
文学院	阮宏	1	0	0	198	198				1
文学院	张晓乐	1	0	0	189	189				
文学院	杨蒙	1	0	0	176	176				
文学院	陈伟明	1	0	0	160	160				

学院	作者	篇数	被引	篇均被引	下载	篇均下载	转载	A1	A2	A3
文学院	林声渊	1	0	0	157	157				
文学院	姜芳	1	0	0	152	152				
文学院	李鼎	1	0	0	148	148				
文学院	何俊宇	1	0	0	121	121				
文学院	陈明锋	1	0	0	110	110				
文学院	冯浩宸	1	0	0	103	103				
文学院	翁芝涵	1	0	0	97	97				
文学院	陈敏华	1	0	0	80	80				
文学院	刘颖丝	1	0	0	62	62				
文学院	陈林立	1	0	0	60	60				
文学院	龙祉均	1	0	0	20	20				
文学院	邱雅玥	1	0	0	20	20				
文学院	谢梓锴	1	0	0	17	17				
文学院	欧阳娉	1	0	0	11	11				
文学院	董一博	4	0	0	139	34.75				2
文学院	柯昱	2	0	0	265	132.50				
文学院	陆凤兰	2	0	0	169	84.50				
文学院	林凯励	1	0	0	309	309				
文学院	霍晓霞	1	0	0	166	166				
文学院	郝皎君	1	0	0	142	142				
文学院	徐步冲	1	0	0	90	90				
文学院	梁天麒	1	0	0	64	64				
先进耐磨蚀及功能材料研究院	宋东东	1	2	2	117	117				
新闻与传播学院	李苗	2	0	0	55	27.50				
新闻与传播学院	曾一果	16	77	4.81	30077	1879.81				
新闻与传播学院	谭天	16	48	3	13905	869.06				
新闻与传播学院	刘涛	13	50	3.85	12934	994.92				
新闻与传播学院	范以锦	8	19	2.38	6493	811.63				1
新闻与传播学院	晏青	7	26	3.71	11742	1677.43			2	
新闻与传播学院	罗昕	7	21	3	6187	883.86				
新闻与传播学院	郑亮	6	40	6.67	9652	1608.67			1	
新闻与传播学院	林爱珺	6	30	5	6323	1053.83				2
新闻与传播学院	彭佳	5	13	2.60	3426	685.20				
新闻与传播学院	陈伟军	5	11	2.20	2037	407.40				
新闻与传播学院	黄雅兰	4	13	3.25	4570	1142.50				1
新闻与传播学院	陈广耀	4	3	0.75	3724	931		2		
新闻与传播学院	麦尚文	4	12	3	3250	812.50			1	
新闻与传播学院	杨先顺	3	6	2	2974	991.33				
新闻与传播学院	王玉玮	3	6	2	2707	902.33				
新闻与传播学院	余苗	3	6	2	2341	780.33				

学院	作者	篇数	被引	篇均被引	下载	篇均下载	转载	A1	A2	A3
新闻与传播学院	陈曦子	3	3	1	1542	514				
新闻与传播学院	彭伟步	3	2	0.67	613	204.33				
新闻与传播学院	甘险峰	3	1	0.33	581	193.67			1	
新闻与传播学院	凡婷婷	2	3	1.50	2093	1046.50				
新闻与传播学院	李华	2	4	2	1907	953.50				1
新闻与传播学院	石磊	2	6	3	1788	894				
新闻与传播学院	黄世威	2	3	1.50	1748	874				
新闻与传播学院	申启武	2	7	3.50	1666	833			1	
新闻与传播学院	章梦天	2	8	4	1536	768				
新闻与传播学院	黄天儒	2	2	1	1364	682				
新闻与传播学院	李巽平	2	7	3.50	1078	539				
新闻与传播学院	方雅致	2	0	0	963	481.50				
新闻与传播学院	赵建国	2	1	0.50	826	413				
新闻与传播学院	方豪杰	2	1	0.50	812	406				
新闻与传播学院	康雨佳	2	0	0	775	387.50				
新闻与传播学院	李凤凤	2	0	0	775	387.50				
新闻与传播学院	夏语冰	2	2	1	772	386				
新闻与传播学院	周泓	2	1	0.50	710	355				
新闻与传播学院	燕子昂	2	2	1	625	312.50				
新闻与传播学院	李红	2	0	0	535	267.50			1	
新闻与传播学院	郑越	2	0	0	530	265				
新闻与传播学院	支庭荣	2	0	0	471	235.50				
新闻与传播学院	曹轲	2	1	0.50	455	227.50				
新闻与传播学院	覃芳兵	2	0	0	224	112				
新闻与传播学院	汤景泰	1	7	7	3711	3711		1		
新闻与传播学院	林仲轩	1	2	2	2440	2440			1	
新闻与传播学院	罗敏	1	2	2	2025	2025			1	
新闻与传播学院	曲逸群	1	1	1	1987	1987				
新闻与传播学院	陈亦新	1	5	5	1788	1788				1
新闻与传播学院	陈曦	1	0	0	1255	1255				
新闻与传播学院	谷学强	1	9	9	1235	1235				
新闻与传播学院	崔颖	1	1	1	1152	1152				
新闻与传播学院	孟星汝	1	3	3	1093	1093				
新闻与传播学院	易云梅	1	1	1	1084	1084				
新闻与传播学院	魏鸿昌	1	0	0	966	966				
新闻与传播学院	崔文波	1	2	2	954	954				
新闻与传播学院	吴佳芮	1	1	1	907	907				
新闻与传播学院	汤志豪	1	2	2	904	904				
新闻与传播学院	田琴琴	1	5	5	871	871				
新闻与传播学院	张玉洁	1	0	0	859	859				
新闻与传播学院	杜伟	1	3	3	835	835				

学院	作者	篇数	被引	篇均被引	下载	篇均下载	转载	A1	A2	A3
新闻与传播学院	谭红云	1	7	7	813	813				
新闻与传播学院	陈然	1	1	1	801	801				
新闻与传播学院	王欣怡	1	4	4	768	768				
新闻与传播学院	马立明	1	2	2	674	674				
新闻与传播学院	罗坤瑾	1	1	1	672	672				1
新闻与传播学院	李想	1	3	3	668	668				
新闻与传播学院	郭金金	1	8	8	620	620				
新闻与传播学院	赵裕如	1	0	0	609	609				
新闻与传播学院	姚瑶	1	0	0	607	607				
新闻与传播学院	姚世伟	1	1	1	605	605				
新闻与传播学院	廖金生	1	1	1	571	571	1			
新闻与传播学院	路珍珍	1	0	0	568	568				
新闻与传播学院	程瑜婷	1	0	0	501	501				
新闻与传播学院	孙迎香	1	0	0	500	500				
新闻与传播学院	刘宇涵	1	0	0	480	480				
新闻与传播学院	郭洁	1	0	0	467	467				
新闻与传播学院	陈龙	1	1	1	453	453				
新闻与传播学院	王蕾娜	1	5	5	451	451				
新闻与传播学院	林欣	1	1	1	449	449				
新闻与传播学院	张岚	1	2	2	439	439				
新闻与传播学院	谢佩柱	1	0	0	402	402				
新闻与传播学院	王莹岭	1	1	1	397	397				
新闻与传播学院	王映雪	1	6	6	378	378				
新闻与传播学院	海兰馨	1	0	0	373	373				
新闻与传播学院	肖家明	1	0	0	350	350				
新闻与传播学院	王明亮	1	1	1	321	321				
新闻与传播学院	杨畅	1	1	1	321	321				
新闻与传播学院	林升梁	1	0	0	306	306				
新闻与传播学院	王若璇	1	1	1	305	305				
新闻与传播学院	李洪霞	1	0	0	279	279				
新闻与传播学院	张建敏	1	0	0	277	277				
新闻与传播学院	赖尔曼	1	0	0	258	258				
新闻与传播学院	阳志标	1	0	0	233	233				
新闻与传播学院	王慧霞	1	0	0	224	224				
新闻与传播学院	周承远	1	1	1	220	220				
新闻与传播学院	陆瑶	1	2	2	208	208				
新闻与传播学院	王雨欢	1	0	0	206	206				
新闻与传播学院	陈雨	1	0	0	198	198				
新闻与传播学院	覃榕	1	0	0	196	196				
新闻与传播学院	崔洪铭	1	0	0	169	169				
新闻与传播学院	尹菊	1	0	0	157	157				

学院	作者	篇数	被引	篇均被引	下载	篇均下载	转载	A1	A2	A3
新闻与传播学院	周树华	1	0	0	152	152				
新闻与传播学院	谢海南	1	0	0	145	145				
新闻与传播学院	万木春	1	1	1	119	119				
新闻与传播学院	赖新旖	1	0	0	119	119				
新闻与传播学院	陈彦瑾	1	0	0	114	114				
新闻与传播学院	沈歆	1	0	0	113	113				
新闻与传播学院	王茹月	1	0	0	113	113				
新闻与传播学院	宫宇凡	1	0	0	108	108				
新闻与传播学院	王灿	1	0	0	107	107				
新闻与传播学院	刘汉能	1	0	0	101	101				
新闻与传播学院	周海涵	1	0	0	88	88				
新闻与传播学院	姚晓鸥	1	0	0	77	77				
新闻与传播学院	王雅蝶	1	0	0	76	76				
新闻与传播学院	肖伟	1	0	0	69	69				
新闻与传播学院	王湘涵	1	2	2	50	50				
新闻与传播学院	林岳彤	1	0	0	22	22				
新闻与传播学院	王子轩	1	0	0	11	11				
新闻与传播学院	方惠	1	1	1	688	688				
新闻与传播学院	郑晓君	1	6	6	1362	1362				
新闻与传播学院	朱磊	1	0	0	1034	1034				
新闻与传播学院	谷虹	2	3	1.50	1445	722.50			1	
新闻与传播学院	施畅	2	7	3.50	2946	1473	1			
新闻与传播学院	姚锦云	2	1	0.50	1004	502				
新闻与传播学院	吴非	1	17	17	1610	1610				
新闻与传播学院	林小榆	1	0	0	407	407				
新闻与传播学院	李龙	1	0	0	330	330				
新闻与传播学院	陈一鸣	1	0	0	319	319				
新闻与传播学院	张晋升	1	0	0	319	319				
新闻与传播学院	黄雅堃	1	0	0	197	197				
新闻与传播学院	嵇美云	1	0	0	152	152				
新闻与传播学院	蔡心仪	1	0	0	129	129				
新闻与传播学院	刘倩	3	4	1.33	2316	772				
新闻与传播学院	孙彧	1	0	0	231	231				
新闻与传播学院	蔡雨婷	4	12	3	3117	779.25				
新闻与传播学院	夏晴	3	3	1	3274	1091.33			1	
新闻与传播学院	林璐	3	9	3	1402	467.33				
新闻与传播学院	李遇见	2	3	1.50	1621	810.50				
新闻与传播学院	何超彦	2	6	3	1298	649				
新闻与传播学院	靳睿	2	1	0.50	436	218			1	
新闻与传播学院	李蓓蕾	1	43	43	10185	10185				
新闻与传播学院	刘亭亭	1	12	12	4274	4274			1	

学院	作者	篇数	被引	篇均被引	下载	篇均下载	转载	A1	A2	A3
新闻与传播学院	陈秋怡	1	7	7	3711	3711		1		
新闻与传播学院	徐铭亮	1	7	7	3711	3711		1		
新闻与传播学院	侯涵博	1	11	11	2920	2920				
新闻与传播学院	郑昌茂	1	6	6	2875	2875				
新闻与传播学院	罗雅琴	1	9	9	2787	2787				
新闻与传播学院	杜紫薇	1	6	6	2217	2217				
新闻与传播学院	王可心	1	2	2	2194	2194				
新闻与传播学院	毛佳佳	1	3	3	1552	1552				
新闻与传播学院	赵小飞	1	2	2	1551	1551				
新闻与传播学院	陈丹丹	1	2	2	1343	1343				
新闻与传播学院	林婉津	1	7	7	1229	1229				1
新闻与传播学院	施晶晶	1	1	1	1200	1200				
新闻与传播学院	张良悦	1	2	2	1159	1159				
新闻与传播学院	吴琳	1	2	2	1150	1150				
新闻与传播学院	陈昱蓉	1	2	2	846	846				
新闻与传播学院	何艳明	1	4	4	728	728				
新闻与传播学院	马璇	1	3	3	720	720				
新闻与传播学院	陈子豪	1	1	1	709	709				
新闻与传播学院	张笑如	1	0	0	690	690				
新闻与传播学院	李一溪	1	0	0	660	660				
新闻与传播学院	周竹青	1	2	2	624	624				
新闻与传播学院	张伟韬	1	1	1	611	611				
新闻与传播学院	龚江怡	1	1	1	578	578				
新闻与传播学院	张钧涵	1	3	3	536	536				
新闻与传播学院	祁志慧	1	0	0	483	483				
新闻与传播学院	周予晴	1	0	0	467	467				
新闻与传播学院	肖步云	1	2	2	439	439				
新闻与传播学院	陈施敏	1	3	3	438	438				
新闻与传播学院	刘运红	1	0	0	416	416				
新闻与传播学院	李嘉诚	1	1	1	396	396				
新闻与传播学院	刘碧燕	1	2	2	329	329				
新闻与传播学院	何维霏	1	0	0	306	306				
新闻与传播学院	钟丽琳	1	1	1	299	299				
新闻与传播学院	李键昕	1	0	0	280	280				
新闻与传播学院	苏璇	1	0	0	280	280				
新闻与传播学院	赵艺哲	1	0	0	265	265				
新闻与传播学院	張琦琪	1	0	0	231	231				
新闻与传播学院	赖凯声	1	0	0	223	223				
新闻与传播学院	杨皓月	1	1	1	218	218				
新闻与传播学院	舒树满	1	0	0	189	189				
新闻与传播学院	洪光平	1	1	1	185	185				

学院	作者	篇数	被引	篇均被引	下载	篇均下载	转载	A1	A2	A3
新闻与传播学院	张伶俐	1	0	0	134	134				
新闻与传播学院	马莉	1	0	0	130	130				
新闻与传播学院	盛楠	1	0	0	113	113				
新闻与传播学院	陈静瑶	1	0	0	101	101				
新闻与传播学院	宋佳辰	1	0	0	101	101				
新闻与传播学院	袁婷	1	1	1	80	80				
新闻与传播学院	赵倩怡	1	0	0	67	67				
新闻与传播学院	欧楚颖	1	0	0	61	61				
新闻与传播学院	钟央	3	3	1	838	279.33				
新闻与传播学院	李颖彦	2	7	3.50	1500	750			1	
新闻与传播学院	郑可彤	2	0	0	751	375.50				
新闻与传播学院	张威	2	1	0.50	710	355				
新闻与传播学院	王艺伟	2	0	0	363	181.50				
新闻与传播学院	曾曦	1	1	1	965	965				
新闻与传播学院	江龙国	1	3	3	533	533				
新闻与传播学院	毕倬闻	1	0	0	439	439				
新闻与传播学院	林思伶	1	1	1	330	330				
新闻与传播学院	黄羽佳	1	0	0	287	287				
信息科学技术学院 /网络空间安全学院	杨玉照	1	3	3	483	483				
信息科学技术学院 /网络空间安全学院	陈颖珺	1	0	0	111	111				
信息科学技术学院 /网络空间安全学院	郭穗鸣	1	0	0	95	95				
信息科学技术学院 /网络空间安全学院	刘波	1	0	0	95	95				
信息科学技术学院 /网络空间安全学院	古天龙	2	7	3.50	1064	532				
信息科学技术学院 /网络空间安全学院	何腾蛟	1	0	0	115	115				
信息科学技术学院 /网络空间安全学院	孙玉霞	1	0	0	229	229				
信息科学技术学院 /网络空间安全学院	吴绚	1	0	0	218	218				

学院	作者	篇数	被引	篇均被引	下载	篇均下载	转载	A1	A2	A3
信息科学技术学院 /网络空间安全学院	刘敏	1	0	0	184	184				
信息科学技术学院 /网络空间安全学院	刘晓翔	1	0	0	68	68				
信息科学技术学院 /网络空间安全学院	魏凯敏	1	0	0	68	68				
信息科学技术学院 /网络空间安全学院	廖子菊	1	0	0	21	21				
信息科学技术学院 /网络空间安全学院	王文杰	1	0	0	403	403				
信息科学技术学院 /网络空间安全学院	周森淼	1	0	0	1221	1221				1
信息科学技术学院 /网络空间安全学院	陈帅杰	1	0	0	431	431				
信息科学技术学院 /网络空间安全学院	陈诗欣	1	0	0	251	251				
学报编辑部	陈咏梅	1	3	3	183	183				
学报编辑部	王景周	7	14	2	2755	393.57				
学报编辑部	丛敏	3	10	3.33	981	327				
学报编辑部	孙升云	1	3	3	183	183				
学报编辑部	王海霞	1	3	3	183	183				
药学院	张英	2	3	1.50	420	210				
药学院	孔招娣	2	1	0.50	410	205				
药学院	刘凤杰	2	1	0.50	410	205				
药学院	柳慧	2	5	2.50	245	122.50				
药学院	庄泳	2	5	2.50	245	122.50				
药学院	周海波	1	4	4	280	280				
药学院	许芳	1	0	0	155	155				
药学院	庞木娟	1	2	2	114	114				
药学院	姚新生	1	3	3	988	988				
药学院	杨丽	5	5	1	1014	202.80				
药学院	蔡宇	7	10	1.43	1223	174.71				
药学院	张荣华	5	5	1	1014	202.80				
药学院	曹晖	2	3	1.50	420	210				

学院	作者	篇数	被引	篇均被引	下载	篇均下载	转载	A1	A2	A3
药学院	马志国	2	3	1.50	420	210				
药学院	何蓉蓉	1	5	5	694	694				
药学院	李怡芳	1	5	5	694	694				
药学院	栗原博	1	5	5	694	694				
药学院	陈盼盼	1	0	0	612	612				
药学院	吴孟华	1	1	1	339	339				
药学院	于沛	1	0	0	227	227				
药学院	陈河如	1	0	0	155	155				
药学院	彭丽洁	1	0	0	155	155				
药学院	唐金山	1	0	0	155	155				
药学院	张章	1	0	0	155	155				
药学院	吴孟华	1	2	2	81	81				
药学院	周光雄	1	2	2	81	81				
药学院	徐俊	1	0	0	81	81				
药学院	闫昌誉	1	5	5	694	694				
药学院	余桂媛	1	5	5	694	694				
药学院	李丽红	1	1	1	227	227				
药学院	邹腾腾	1	2	2	114	114				
药学院	吴芷婷	1	2	2	81	81				
药学院	蓝萌	1	1	1	227	227				
医学部其他单位	梁秀兼	1	4	4	112	112				
医学部其他单位	李凤敏	1	0	0	113	113				
医学部其他单位	邱月平	1	0	0	2	2				
医学部其他单位	陈爱群	1	0	0	49	49				
医学部其他单位	李欣	1	3	3	136	136				
医学部其他单位	康建芳	1	0	0	91	91				
医学部其他单位	李阳梅	1	0	0	125	125				
医学部其他单位	苏真娇	1	2	2	323	323				
医学部其他单位	王睿琪	1	0	0	92	92				
医学部其他单位	曾萍	1	2	2	323	323				
医学部其他单位	叶俏	1	2	2	323	323				
医学部其他单位	钟彤	1	2	2	323	323				
医学部其他单位	周冬梅	1	2	2	323	323				
医学部其他单位	陈芝宏	1	3	3	136	136				
医学部其他单位	余瑞玲	1	3	3	136	136				
医学部其他单位	范先明	1	0	0	114	114				
医学部其他单位	蔡洵红	1	4	4	112	112				
医学部其他单位	段文君	1	4	4	112	112				
医学部其他单位	何发忠	1	0	0	92	92				
医学部其他单位	杨海葵	1	0	0	92	92				
医学部其他单位	杨洋	1	0	0	92	92				

学院	作者	篇数	被引	篇均被引	下载	篇均下载	转载	A1	A2	A3
医学部其他单位	周志凌	1	0	0	92	92				
医学部其他单位	周晓萍	1	0	0	91	91				
医学部其他单位	樊宁	1	1	1	64	64				
医学部其他单位	马大卉	1	1	1	64	64				
医学部其他单位	申晓丽	1	1	1	64	64				
医学部其他单位	司姣	1	1	1	64	64				
医学部其他单位	谭荣韶	1	0	0	19	19				
医学部其他单位	吴巧彬	1	0	0	2	2				
医学部其他单位	罗耀文	1	0	0	0	0				
艺术学院	郑伟	1	0	0	124	124				
艺术学院	刘星	1	0	0	113	113				
艺术学院	陈志平	6	2	0.33	1088	181.33	1	1		
艺术学院	杜紫兰	1	0	0	611	611				
艺术学院	庞欣欣	1	0	0	268	268				
艺术学院	海洋	1	0	0	187	187				
艺术学院	吴澄枫	1	0	0	94	94				
艺术学院	张秩东	1	0	0	50	50				
艺术学院	曹宝麟	3	2	0.67	224	74.67	1			
艺术学院	汤雨轩	2	0	0	408	204				
艺术学院	林子瀚	2	0	0	63	31.50				
艺术学院	何志峰	1	0	0	611	611				
艺术学院	李传君	1	1	1	328	328				
艺术学院	李一帆	1	0	0	129	129				
艺术学院	周卓然	1	0	0	103	103				
艺术学院	叶钟发	1	0	0	94	94				
艺术学院	张悦	1	0	0	50	50				
艺术学院/珠江电影学院	陈志帅	2	8	4	729	364.50				
艺术学院/珠江电影学院	林春华	2	3	1.50	719	359.50				
艺术学院/珠江电影学院	孟安康	2	0	0	195	97.50				
艺术学院/珠江电影学院	周清平	1	0	0	791	791				1
艺术学院/珠江电影学院	段婷婷	1	0	0	187	187				
艺术学院/珠江电影学院	谢光辉	1	0	0	154	154				
艺术学院/珠江电影学院	杨庆	1	0	0	137	137				
艺术学院/珠江电	苏海	1	0	0	124	124				

学院	作者	篇数	被引	篇均被引	下载	篇均下载	转载	A1	A2	A3
影学院	尔·雷扎 亚迪									
艺术学院/珠江电 影学院	曾毓晟	1	0	0	40	40				
艺术学院/珠江电 影学院	邓畅	1	0	0	20	20				
艺术学院/珠江电 影学院	李学武	1	0	0	268	268				
粤港澳中枢神经再 生研究院	张力	1	15	15	1481	1481				
知识产权研究院	孙远钊	1	6	6	1298	1298				
知识产权研究院	仲春	3	29	9.67	3682	1227.33				1
知识产权研究院	吴欣望	3	3	1	736	245.33				1
知识产权研究院	吴雨辉	2	3	1.50	1101	550.50				1
知识产权研究院	黄细江	1	13	13	1370	1370				1
知识产权研究院	徐瑄	1	1	1	422	422				1
知识产权研究院	王政宇	1	6	6	890	890				
知识产权研究院	陈梦豪	1	3	3	178	178				
质谱仪器与大气环 境研究所	李磊	1	3	3	1744	1744				
智能科学与工程院 院/人工智能产业 学院	黄国全	3	7	2.33	1891	630.33				
智能科学与工程院 院/人工智能产业 学院	屈挺	3	7	2.33	1891	630.33				
智能科学与工程院 院/人工智能产业 学院	郭洪飞	2	4	2	898	449				
智能科学与工程院 院/人工智能产业 学院	吕新广	1	1	1	199	199				
智能科学与工程院 院/人工智能产业 学院	陈星池	1	1	1	608	608				
智能科学与工程院 院/人工智能产业 学院	陈敏诗	1	4	4	566	566				
智能科学与工程院 院/人工智能产业 学院	姜浩	1	4	4	566	566				
智能科学与工程院	许春宇	1	4	4	566	566				

学院	作者	篇数	被引	篇均被引	下载	篇均下载	转载	A1	A2	A3
院/人工智能产业学院										
智能科学与工程学院/人工智能产业学院	张儒	1	4	4	566	566				
智能科学与工程学院/人工智能产业学院	景毅	1	0	0	491	491				
智能科学与工程学院/人工智能产业学院	李海祺	1	0	0	491	491				
智能科学与工程学院/人工智能产业学院	THuRER Matthias	1	0	0	332	332				
中华民族凝聚力研究院	熊辉	3	0	0	1239	413				
中华民族凝聚力研究院	范君	1	0	0	343	343				
中华民族凝聚力研究院	陈才俊	1	0	0	149	149				
中华民族凝聚力研究院	韩萱怡	3	0	0	3108	1036				
中医学院	李楠	1	0	0	128	128				
中医学院	谢慧珺	1	0	0	128	128				
中医学院	徐云生	1	0	0	128	128				
中医学院	薛飞飞	1	0	0	128	128				
中医学院	杨钦河	1	0	0	128	128				
中医学院	赵国平	1	0	0	128	128				
中医学院	黄雅詠	1	0	0	189	189				
珠海校区其他单位	黄玲	1	1	1	207	207				
珠海校区其他单位	杨雪	1	2	2	570	570	1			
珠海校区其他单位	曹利军	1	1	1	207	207				
珠海校区其他单位	刘洁生	1	1	1	207	207				
铸牢中华民族共同体意识研究基地	靳环宇	1	0	0	2092	2092				
铸牢中华民族共同体意识研究基地	张淑娟	2	6	3	4345	2172.50				
铸牢中华民族共同体意识研究基地	常乐	2	1	0.50	765	382.50				
铸牢中华民族共同体意识研究基地	秦云周	1	0	0	260	260				

