

暨南大学人文社会科学 中文科研产出分析报告

2023 年

暨南大学图书馆

前 言

本报告主要采用定量分析的方法，对 2023 年暨南大学人文社会科学领域的中文科研产出的数量、影响力、合作情况、研究热点等进行统计分析，并与其他高校做横向对比，以了解我校人文社会科学研究的状况。主要统计对象为论文和国家社科基金项目。

本报告的统计数据说明：

1. 论文（期刊论文、会议论文、辑刊论文等）数据来源于中国知网；
2. 本报告人文社会科学学科划分依据中国知网的社科学科分类；
3. 本报告所述被引频次和下载频次均来自于中国知网；
4. 本报告所指核心期刊是指北京大学《中文核心期刊要目总览》和南京大学《CSSCI 来源期刊》最新版认定的核心期刊。
5. 转载数据来源于中国人民大学《复印报刊资料》（简称人大复印报刊资料）。下文提到的转载均指中国人民大学《复印报刊资料》转载；
6. 国家社科基金项目数据主要来源于全国哲学社会科学工作办公室网站。

本报告数据下载的截止日期为 2024 年 9 月 30 日。

目 录

1. 2023 年我校人文社会科学论文情况	1
1.1 2023 年论文产出和影响力情况	1
1.2 2023 年校内各单位论文产出和影响力情况	2
1.3 2023 年有影响力的论文	6
1.4 2023 年我校作者产出和影响力情况	9
1.5 2023 年期刊分布和刊物级别情况	11
1.6 2023 年合作情况	13
1.7 2023 年研究热点分析	16
2. 2023 年我校国家社科基金项目情况	19
3. 2023 年我校与其他高校横向对比分析	24
3.1 我校与广东省主要高校的对比分析	24
3.2 我校与对标高校的对比分析	28
附件：2023 年我校作者发文情况	32

1. 2023 年我校人文社会科学论文情况

1.1 2023 年论文产出和影响力情况

(1) 论文产出

2023 年我校发表人文社科论文 1810 篇，其中暨南大学为第一单位的论文有 1449 篇，暨南大学非第一单位的论文有 361 篇，第一单位的论文占比为 80%，如图 1-1。

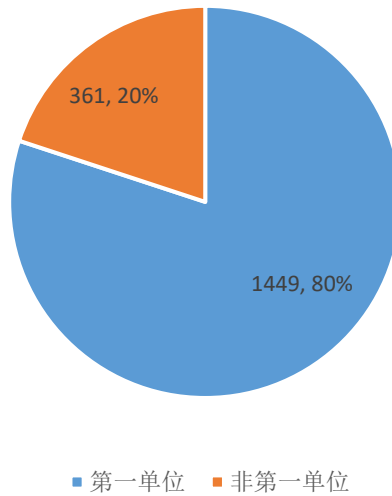


图 1-1 2023 年我校人论文产出及第一单位论文占比情况

2023 年我校论文发表量较 2022 年增长 4.44%。近 5 年我校论文产出趋势如图 1-2。

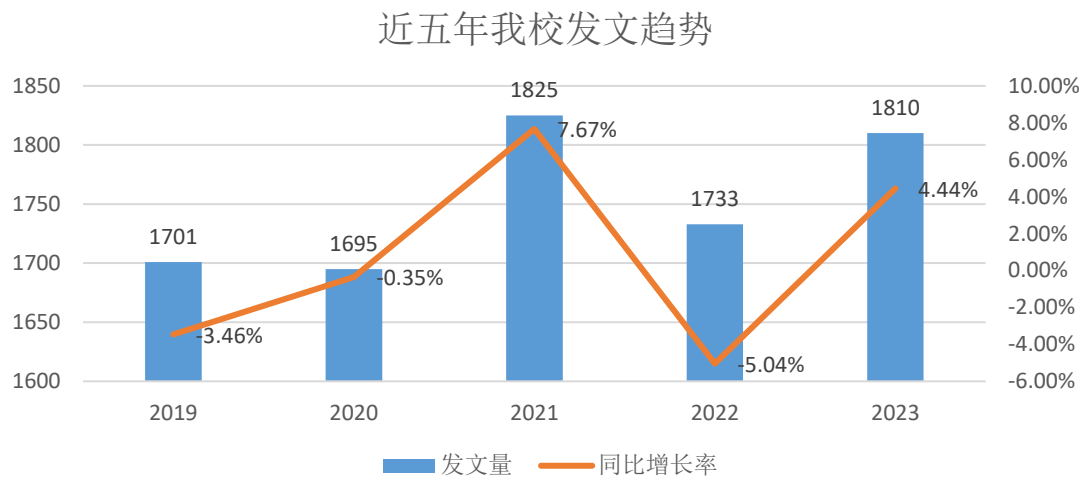


图 1-2 近五年我校论文产出趋势

(2) 论文影响力

2023 年我校被人大复印报刊资料转载的篇次为 85 次，被转载率为 4.70%；全年的被引频次共计 4333 次，篇均被引 2.39 次；下载频次共计 1309256 次，篇均下载 723.35 次。详细情况见表 1-1。

表 1-1 2023 年我校人文社科论文影响力统计

类型	论文数量	被引频次	篇均被引	下载频次	篇均下载	转载频次	转载率
第一单位论文	1449	2966	2.05	922244	636.47	66	4.55%
非第一单位论文	361	1367	3.79	387012	1072.06	19	5.26%
合计	1810	4333	2.39	1309256	723.35	85	4.70%

1.2 2023 年校内各单位论文产出和影响力情况

(1) 校内各单位论文产出

在校内各单位当中，文学院的发文量为 382 篇，排名第一，比第二名的新闻与传播学院（251 篇）高出 52.2%。新闻与传播学院（251 篇）、经济学院（214 篇）和管理学院（169 篇）处于第二梯队，论文产出成果也较显著。国际关系学院/华侨华人研究院、马克思主义学院、法学院/知识产权学院、公共管理学院/应急管理学院、华文学院、艺术学院/珠江电影学院、深圳旅游学院等发文量介于 40-80 篇之间。部分理工医类学院也发表了社科领域论文，但数量占比较小。铸牢中华民族共同体意识研究基地、“一带一路”与粤港澳大湾区研究院等研究院和研究基地与各学院并列统计。详见图 1-3。

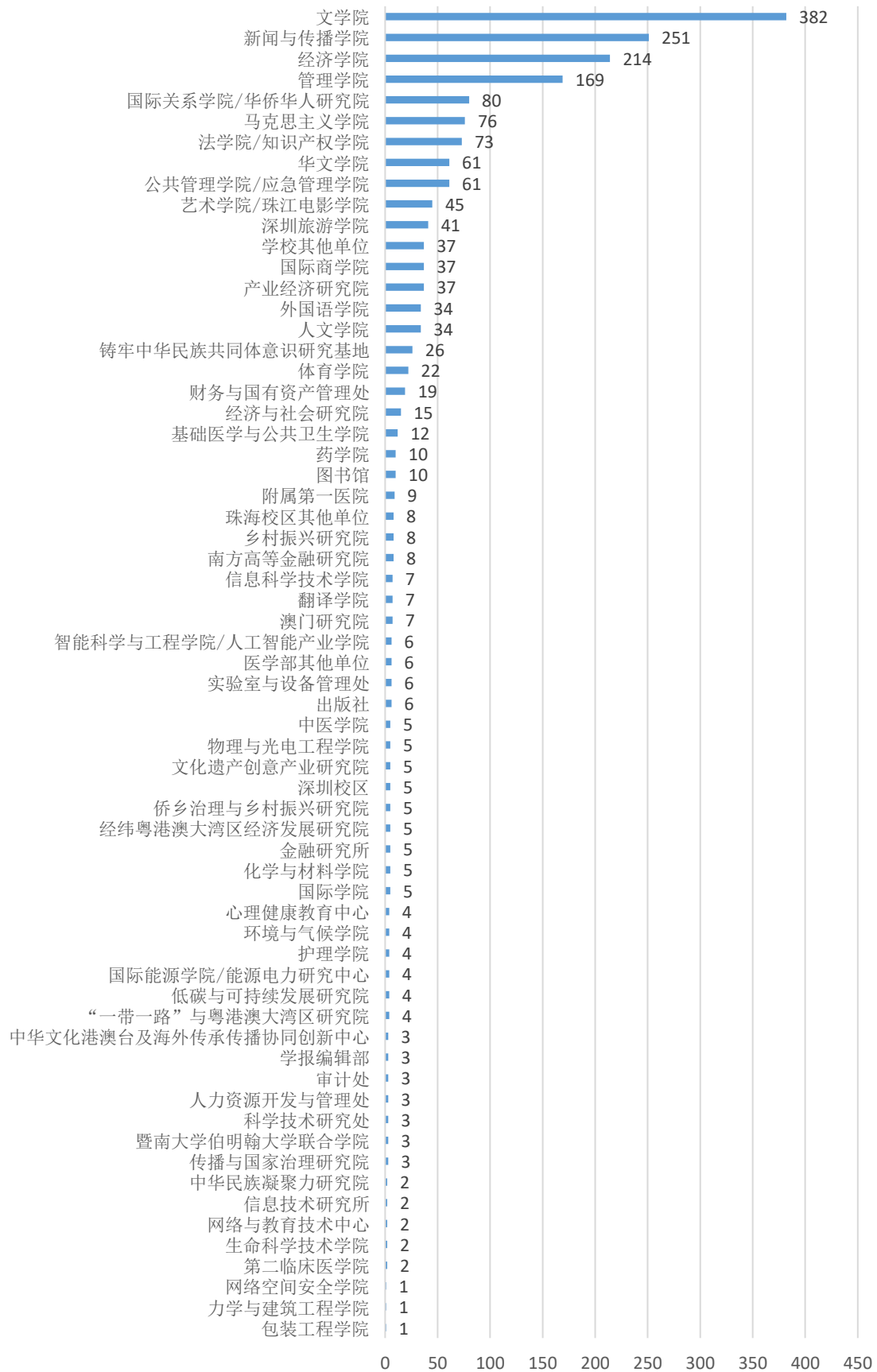


图 1-3 2023 年我校各单位论文产出情况

(2) 各学院论文影响力

从影响力的总量指标看，经济学院的被引频次和下载频次均位居第一，文学院的转载频次位居第一。从篇均指标看，篇均被引和篇均下载最高的均是“一带一路”与粤港澳大湾区研究院。综合各指标来看，经济学院、管理学院、新闻与传播学院、文学院和产业经济研究院的论文影响力较高，详见表 1-2。

表 1-2 2023 年我校各单位论文影响力情况

序号	学院	发文量	被引频次	篇均被引	下载频次	篇均下载	转载频次
1.	经济学院	214	964	4.50	260781	1218.60	17
2.	新闻与传播学院	251	722	2.88	214539	854.74	10
3.	产业经济研究院	37	616	16.65	130244	3520.11	8
4.	管理学院	169	520	3.08	198452	1174.27	8
5.	国际商学院	37	193	5.22	49794	1345.78	4
6.	“一带一路”与粤港澳大湾区研究院	4	189	47.25	55521	13880.25	2
7.	公共管理学院/应急管理學院	61	179	2.93	59244	971.21	1
8.	文学院	382	170	0.45	97638	255.60	23
9.	法学院/知识产权学院	73	148	2.03	40834	559.37	2
10.	马克思主义学院	76	133	1.75	45612	600.16	6
11.	华文学院	61	112	1.84	33384	547.28	2
12.	经济与社会研究院	15	98	6.53	31221	2081.40	2
13.	国际关系学院/华侨华人研究院	80	73	0.91	32052	400.65	1
14.	深圳旅游学院	41	59	1.44	34739	847.29	
15.	体育学院	22	55	2.50	10558	479.91	
16.	低碳与可持续发展研究院	4	53	13.25	8859	2214.75	2
17.	财务与国有资产管理处	19	45	2.37	4048	213.05	
18.	学校其他单位	37	43	1.16	14727	398.03	
19.	侨乡治理与乡村振兴研究院	5	40	8.00	6010	1202.00	
20.	基础医学与公共卫生学院	12	40	3.33	6404	533.67	
21.	人文学院	34	34	1.00	12346	363.12	1
22.	暨南大学伯明翰大学联合学院	3	33	11.00	7793	2597.67	1

23.	外国语学院	34	30	0.88	11964	351.88	
24.	乡村振兴研究院	8	26	3.25	5680	710.00	1
25.	实验室与设备管理处	6	22	3.67	3554	592.33	
26.	金融研究所	5	19	3.80	6695	1339.00	
27.	药学院	10	19	1.90	4359	435.90	
28.	南方高等金融研究院	8	16	2.00	5701	712.63	
29.	铸牢中华民族共同体意识研究基地	26	15	0.58	13717	527.58	2
30.	人力资源开发与管理处	3	13	4.33	2369	789.67	
31.	文化遗产创意产业研究院	5	13	2.60	4087	817.40	1
32.	医学部其他单位	6	13	2.17	1909	318.17	
33.	信息科学技术学院	7	12	1.71	2503	357.57	
34.	图书馆	10	11	1.10	2932	293.20	
35.	艺术学院/珠江电影学院	45	11	0.24	7909	175.76	
36.	出版社	6	10	1.67	1866	311.00	
37.	智能科学与工程学院/人工智能产业学院	6	10	1.67	2399	399.83	1
38.	物理与光电工程学院	5	9	1.80	1195	239.00	
39.	第二临床医学院	2	7	3.50	630	315.00	
40.	传播与国家治理研究院	3	7	2.33	3287	1095.67	1
41.	中华文化港澳台及海外传承传播协同创新中心	3	7	2.33	2594	864.67	
42.	珠海校区其他单位	8	7	0.88	3301	412.63	1
43.	环境与气候学院	4	6	1.50	821	205.25	
44.	经纬粤港澳大湾区经济发展研究院	5	6	1.20	2048	409.60	2
45.	中医学院	5	6	1.20	1652	330.40	
46.	信息技术研究所	2	5	2.50	947	473.50	
47.	科学技术研究处	3	5	1.67	2271	757.00	
48.	中华民族凝聚力研究院	2	4	2.00	2800	1400.00	
49.	翻译学院	7	4	0.57	677	96.71	
50.	网络空间安全学院	1	3	3.00	844	844.00	

51.	网络与教育技术中心	2	3	1.50	524	262.00	
52.	化学与材料学院	5	3	0.60	1168	233.60	
53.	附属第一医院	9	3	0.33	1943	215.89	
54.	力学与建筑工程学院	1	2	2.00	235	235.00	
55.	审计处	3	2	0.67	464	154.67	
56.	护理学院	4	2	0.50	1638	409.50	
57.	生命科学技术学院	2	1	0.50	415	207.50	
58.	国际学院	5	1	0.20	2675	535.00	
59.	深圳校区	5	1	0.20	1206	241.20	
60.	包装工程学院	1			132	132.00	
61.	学报编辑部	3			617	205.67	
62.	国际能源学院/能源电力研究中心	4			588	147.00	
63.	心理健康教育中心	4			335	83.75	
64.	澳门研究院	7			537	76.71	1

1.3 2023 年有影响力的论文

(1) 高被引论文 TOP10

表 1-3 2023 年我校人文社科高被引论文（TOP10）

序号	标题	作者	单位	文献来源	被引频次
1.	数字化转型、产业链供应链韧性与企业生产率	陶锋; 王欣然; 徐扬; 朱盼	暨南大学产业经济研究院、“一带一路”与粤港澳大湾区研究院;暨南大学产业经济研究院;佛山科学技术学院经济管理学院;	中国工业经济	186
2.	数字技术创新对企业市场价值的影响研究	陶锋; 朱盼; 邱楚芝; 王欣然	暨南大学产业经济研究院;佛山科学技术学院经济管理学院;	数量经济技术经济研究	141
3.	数字化转型对商业银行风险承担的影响研究——理论逻辑与经验证据	蒋海; 唐绅峰; 吴文洋	暨南大学经济学院;广州大学经济与统计学院;湖南工商大学财政金融学院;	国际金融研究	88
4.	商业银行数字化转型与风险承担水平	翟胜宝; 程妍婷; 谢露	淮北师范大学;安徽财经大学会计学院;暨南大学管理学院;	北京工商大学学报(社会科学版)	83

5.	政府补助能否促进企业的 ESG 表现? ——融资约束的中介效应与媒体关注的调节作用	夏芸; 张茂; 林子昂	暨南大学国际商学院; 中国人民大学商学院;	管理现代化	79
6.	工业机器人应用与劳动收入份额——来自中国工业企业的证据	何小钢; 朱国悦; 冯大威	江西财经大学产业经济研究院; 暨南大学产业经济研究院;	中国工业经济	54
7.	新发展理念下的 ESG 投资与商业银行风险承担——基于中共二十大报告绿色发展视角	蒋海; 陈霜怡; 王梓峰	暨南大学经济学院;	金融经济研究	54
8.	数智化知识编排与组织动态能力演化——基于小米科技的案例研究	周翔; 叶文平; 李新春	广州大学管理学院; 暨南大学管理学院; 中山大学管理学院; 中山大学中国家族企业研究中心;	管理世界	51
9.	工业机器人应用与全球价值链重构——基于出口产品议价能力的视角	黄亮雄; 林子月; 王贤彬	华南理工大学经济与金融学院; 暨南大学经济学院;	中国工业经济	51
10.	制造业数字化转型升级的机理研究	陈林; 张玺文	暨南大学产业经济研究院、低碳与可持续发展研究院; 暨南大学产业经济研究院;	暨南学报 (哲学社会科学版)	42

(2) 高下载论文 TOP10

表 1-4 2023 年我校人文社科高下载论文 (TOP10)

序号	标题	作者	单位	文献来源	下载频次
1.	数字化转型、产业链供应链韧性与企业生产率	陶锋; 王欣然; 徐扬; 朱盼	暨南大学产业经济研究院、“一带一路”与粤港澳大湾区研究院; 暨南大学产业经济研究院; 佛山科学技术学院经济管理学院;	中国工业经济	54250
2.	数字技术创新对企业市场价值的影响研究	陶锋; 朱盼; 邱楚芝; 王欣然	暨南大学产业经济研究院; 佛山科学技术学院经济管理学院;	数量经济技术经济研究	17850
3.	数智化知识编排与组织动态能力演化——基于小米科技的案例研究	周翔; 叶文平; 李新春	广州大学管理学院; 暨南大学管理学院; 中山大学管理学院; 中山大学中国家族企业研究中心;	管理世界	15518
4.	工业机器人应用与劳动收入份额——来自中国工业企业的证据	何小钢; 朱国悦; 冯大威	江西财经大学产业经济研究院; 暨南大学产业经济研究院;	中国工业经济	12268
5.	数字化转型对商业银行风险承担的影响研究——理论逻辑与	蒋海; 唐绅峰; 吴文洋	暨南大学经济学院; 广州大学经济与统计学院; 湖南工	国际金融研究	10147

	经验证据		商大学财政金融学院;		
6.	银行竞争与企业杠杆操纵	李晓溪; 饶品贵; 岳衡	暨南大学管理学院;新加坡管理大学会计学院;	经济研究	10113
7.	工业机器人应用与全球价值链重构——基于出口产品议价能力的视角	黄亮雄; 林子月; 王贤彬	华南理工大学经济与金融学院;暨南大学经济学院;	中国工业经济	9825
8.	绿色金融改革是否影响企业绿色绩效与漂绿风险?	苏冬蔚; 刘子茗	暨南大学经济学院;	国际金融研究	9647
9.	从小农户经营到规模经营: 土地流转与农业生产效率	盖庆恩; 李承政; 张无珂; 史清华	上海财经大学财经研究所;暨南大学经济与社会研究院;上海交通大学安泰经济与管理学院;	经济研究	9539
10.	商业银行数字化转型与风险承担水平	翟胜宝; 程妍婷; 谢露	淮北师范大学;安徽财经大学会计学院;暨南大学管理学院;	北京工商大学学报(社会科学版)	8800

(3) 同时进入被引和下载 TOP10 论文

表 1-5 2023 年我校人文社科同时进入被引和下载 TOP10 论文

序号	标题	作者	单位	文献来源	被引频次	下载频次
1.	数字化转型、产业链供应链韧性与企业生产率	陶锋; 王欣然; 徐扬; 朱盼	暨南大学产业经济研究院、“一带一路”与粤港澳大湾区研究院;暨南大学产业经济研究院;佛山科学技术学院经济管理学院;	中国工业经济	186	54250
2.	数字技术创新对企业市场价值的影响研究	陶锋; 朱盼; 邱楚芝; 王欣然	暨南大学产业经济研究院;佛山科学技术学院经济管理学院;	数量经济技术经济研究	141	17850
3.	数字化转型对商业银行风险承担的影响研究——理论逻辑与经验证据	蒋海; 唐绅峰; 吴文洋	暨南大学经济学院;广州大学经济与统计学院;湖南工商大学财政金融学院;	国际金融研究	88	10147
4.	商业银行数字化转型与风险承担水平	翟胜宝; 程妍婷; 谢露	淮北师范大学;安徽财经大学会计学院;暨南大学管理学院;	北京工商大学学报(社会科学版)	83	8800
5.	工业机器人应用与劳动收入份额——来自中国工业企业的证据	何小钢; 朱国悦; 冯大威	江西财经大学产业经济研究院;暨南大学产业经济研究院;	中国工业经济	54	12268

6.	数智化知识编排与组织动态能力演化——基于小米科技的案例研究	周翔; 叶文平; 李新春	广州大学管理学院;暨南大学管理学院;中山大学管理学院;中山大学中国家族企业研究中心;	管理世界	51	15518
7.	工业机器人应用与全球价值链重构——基于出口产品议价能力的视角	黄亮雄; 林子月; 王贤彬	华南理工大学经济与金融学院;暨南大学经济学院;	中国工业经济	51	9825

1.4 2023 年我校作者产出和影响力情况

(1) 作者论文产出情况

2023 年我校人文社科论文作者共计 1709 人，每位作者平均发文量为 1.06 篇。发文量 5 篇以上的作者有 51 人，占作者总人数的 3%，发文量 1 篇的作者有 1281 人，占作者总人数的 75%。详见表 1-6，合计一栏为去重后的绝对数。

表 1-6 2023 年不同发文量区间所对应的作者人数及其占比

发文量区间	作者人数	作者占比	合计发文量	合计发文量占比
10~20 篇	10	0.59%	127	7.02%
5~9 篇	41	2.40%	253	13.98%
2~4 篇	377	22.06%	912	50.39%
1 篇	1281	74.96%	1281	70.77%
合计	1709	100%	1810	100%

发文量最多的作者是新闻与传播学院的罗昕（15 篇）。发文量前 10 的作者当中，发表 A 类论文数量最多的是经济学院的王贤彬（6 篇），被转载次数最多的也是王贤彬（4 篇），详见表 1-7。

表 1-7 2023 年发文量前 10 的作者发文情况

序号	作者	学院	发文量	A1	A2	A3	转载频次
1.	罗昕	新闻与传播学院	19				
2.	王贤彬	经济学院	14	1	3	2	4

3.	陈林	产业经济研究院	13		3	1	3
4.	卢文刚	公共管理学院/应急管理 学院	13				
5.	王鹏	经济学院	13				
6.	曾一果	新闻与传播学院	12		1		2
7.	刘涛	新闻与传播学院	12		1	1	2
8.	贺仲明	文学院	11	1			3
9.	史小军	文学院	10				
10.	唐诗人	文学院	10				

(2) 作者影响力情况

2023年我校作者发文总共获得7041次被引频次和2070369次下载频次（由于部分论文为多个作者合作发表，按作者计算的被引和下载数量有重复），人均被引频次为4.12次，人均下载频次为1211.5次。获得被引频次最多的作者是产业经济研究院的王欣然（336次），获得下载频次最多的作者也是王欣然（75083次）。被人大复印报刊资料转载论文的作者人数为112人，占我校发文作者人数的6.55%。被引和下载TOP10作者详见表1-8和表1-9。

表1-8 2023年被引频次TOP10的作者影响力分析

序号	作者	学院	发文量	被引频次	篇均被引	下载频次	篇均下载	转载
1.	王欣然	产业经济研究院	3	336	112.0	75083	25027.7	1
2.	陶锋	产业经济研究院	5	327	65.4	73294	14658.8	1
3.	朱盼	产业经济研究院	2	327	163.5	72100	36050.0	1
4.	蒋海	经济学院	8	179	22.4	28042	3505.3	
5.	陈林	产业经济研究院	13	144	11.1	21295	1638.1	3
6.	王贤彬	经济学院	14	121	8.6	30688	2192.0	4
7.	夏芸	国际商学院	5	106	21.2	14727	2945.4	4
8.	曾一果	新闻与传播	12	92	7.7	27767	2313.9	2

		学院						
9.	刘涛	新闻与传播学院	12	92	7.7	15673	1306.1	2
10.	张茂	国际商学院	4	90	22.5	11719	2929.8	1

表 1-9 2023 年下载频次 TOP10 的作者影响力分析

序号	作者	学院	发文量	被引频次	篇均被引	下载频次	篇均下载	转载
1.	王欣然	产业经济研究院	3	336	112.0	75083	25027.7	1
2.	陶锋	产业经济研究院	5	327	65.4	73294	14658.8	1
3.	朱盼	产业经济研究院	2	327	163.5	72100	36050.0	1
4.	王贤彬	经济学院	14	121	8.6	30688	2192.0	4
5.	蒋海	经济学院	8	179	22.4	28042	3505.3	
6.	曾一果	新闻与传播学院	12	92	7.7	27767	2313.9	2
7.	陈林	产业经济研究院	13	144	11.1	21295	1638.1	3
8.	罗昕	新闻与传播学院	19	67	3.5	16232	854.3	
9.	叶文平	管理学院	3	51	17.0	15825	5275.0	1
10.	刘涛	新闻与传播学院	12	92	7.7	15673	1306.1	2

1.5 2023 年期刊分布和刊物级别情况

2023 年我校人文社科论文分布在 933 种学术期刊内（含会议论文集），发表论文数最多的期刊是青年记者（28 篇），发文量 TOP10 的期刊情况如图 1-4。

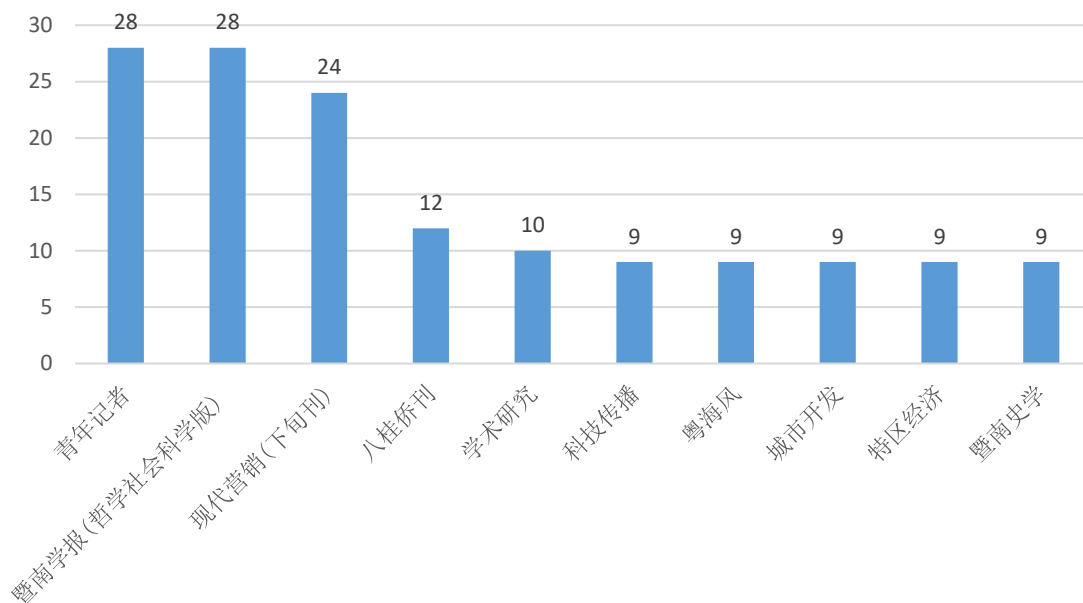


图 1-4 2023 年我校发文量 TOP10 的期刊

2023 年我校发表在北京大学《中文核心期刊要目总览》、南京大学《CSSCI 来源期刊》最新版认定的核心期刊的论文数为 845 篇，占 2023 年论文总数的 47% 如图 1-5。

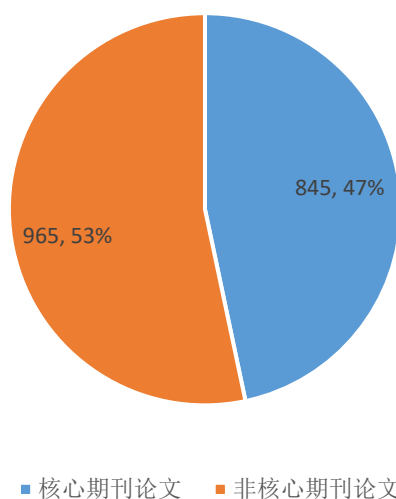


图 1-5 2023 年我校核心、非核心论文比例

2023 年发表的由暨南大学 2017 年印发的《人文社会科学 A 类期刊分类目

录》认定的 A 类期刊论文共计 180 篇，占论文总数的 10.2%。其中 A1 类论文 24 篇，A2 类论文 67 篇，A3 类论文 89 篇，占比情况如图 1-6。

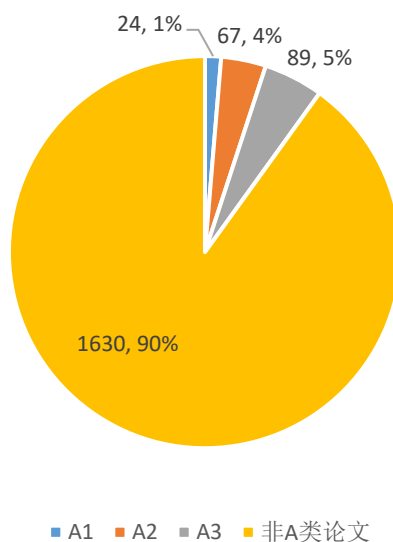


图 1-6 2023 年我校 A 类论文占比情况

1.6 2023 年合作情况

(1) 作者共现图

利用 CiteSpace 生成 2023 年我校人文社科领域作者共现图。如图 1-7 所示，一个节点代表一位作者，节点越大，代表发文量越多，是我校人文社科领域的重要作者，例如王贤彬、唐诗人、曾一果、罗昕、陈创练和陈林等作者。不同的作者之间出现连线，表明作者之间形成合作关系，其中较大较明显的合作网络是王贤彬、韦东明、韩永辉、刘洋、顾乃华和陶锋等作者形成的经管领域的研究合作关系。

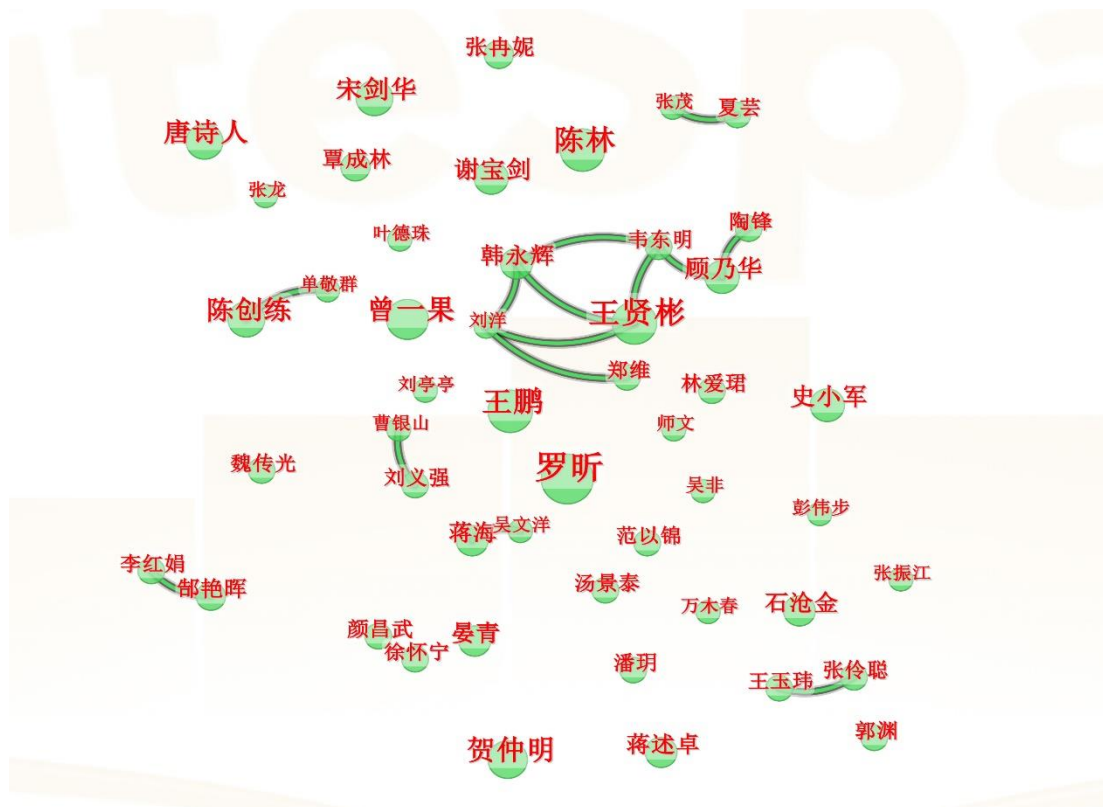


图 1-7 2023 年我校论文作者共现图

(2) 机构共现图

利用 CiteSpace 生成 2023 年机构共现图，以呈现各机构的影响为及合作网络。如图 1-8 所示，节点越大，代表发文量越高，是我校人文社科领域的重要机构，如文学院、管理学院、经济学院、新闻与传播学院、国际商学院、马克思主义学院、国际关系学院/华侨华人研究院等。

机构由于发文量较大，且很多作者直接标注学院下属的系、所和研究机构，所以与作者共现图相比，形成了更多的机构合作网络，规模也较大，合作关系更为复杂，各个合作网络之间有重叠和交叉。综合来看，有几个较为明显的校内机构合作网络，包括：文学院、华文学院、人文学院、汉语方言研究中心、哲学研究所等组成的合作网络；管理学院、经济学院、深圳旅游学院、产业经济研究院、国际商学院、经济与社会研究院组成的合作网络；新闻与传播学院、新媒体研究所、文本实验室等组成的合作网络；马克思主义学院、国际关系学院/华侨华人研究院、中外关系研究所、铸牢中华民族共同体意识研究基地等组成的合作网络。

另外，可以看到经济学院、新闻与传播学院、管理学院、产业经济研究院等与校外机构有较多的合作关系。

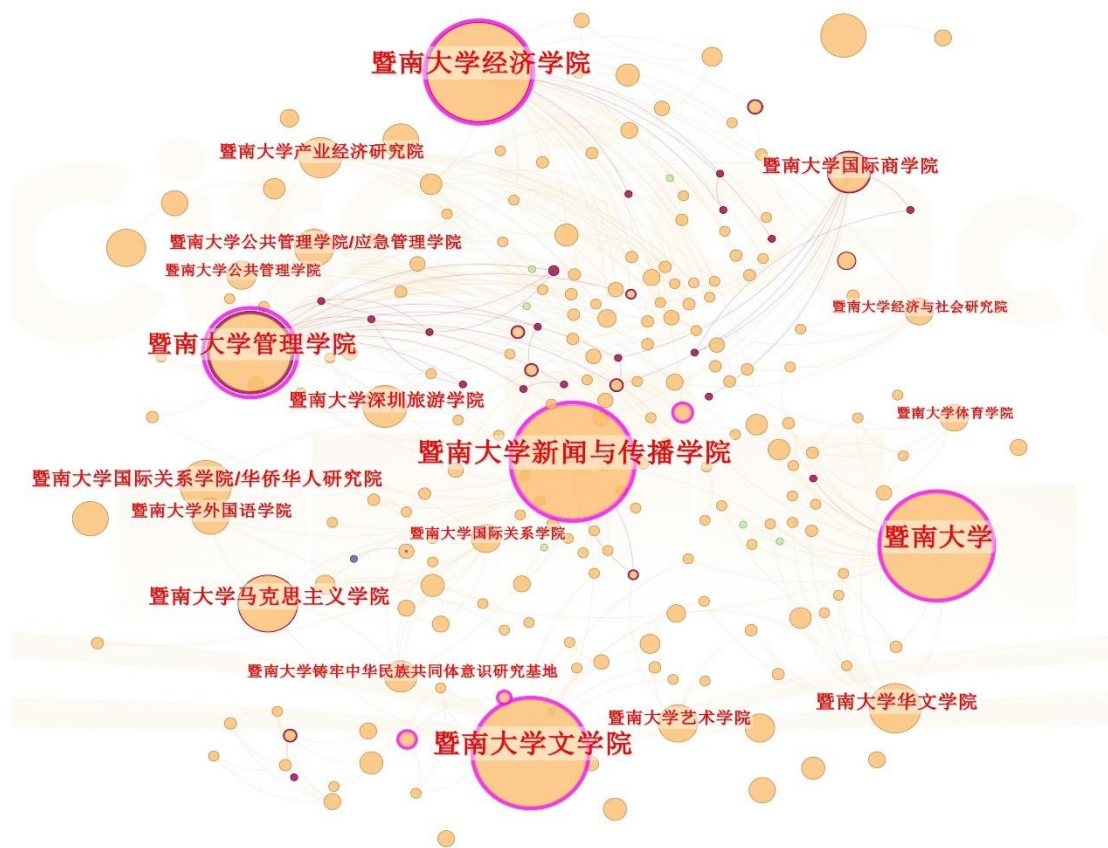


图 1-8 2023 年我校论文机构共现图

合作发文量排在前 10 的校外机构当中广东省内高校占 70%，其余合作机构也是国内的顶尖高校。前 10 的合作机构包括省内高校中山大学、广州大学、华南师范大学、广东外语外贸大学、广东财经大学、华南理工大学和广东金融学院，省外高校有北京大学、清华大学和复旦大学，详情见图 1-9。

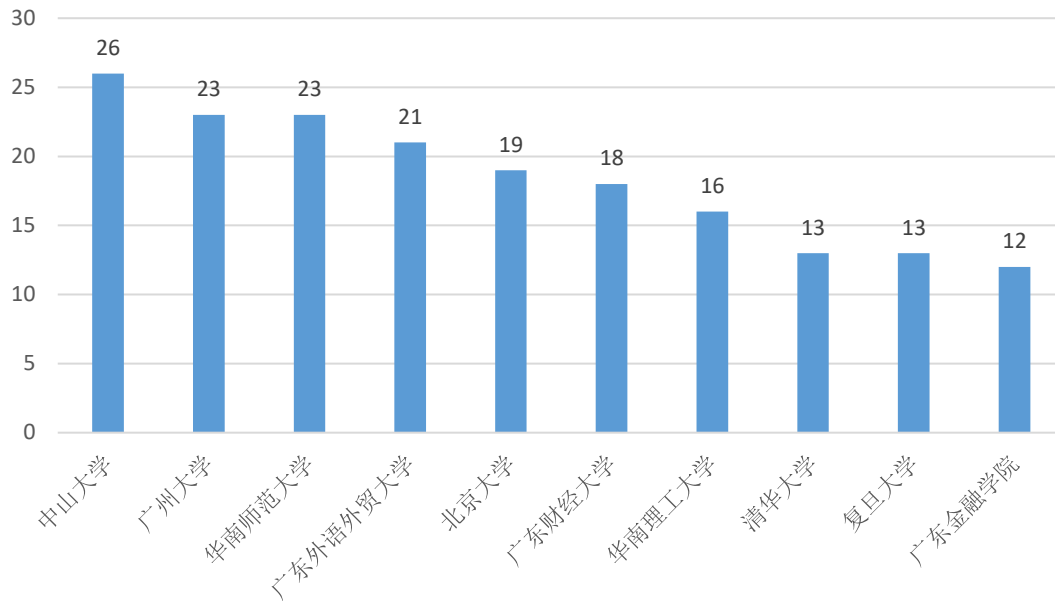


图 1-9 2023 年合作发表论文的校外机构 TOP10

1.7 2023 年研究热点分析

关键词是对论文内容最高度的概括，对了解研究热点及演进趋势起到重要作用。我们通过 VOSviewer 软件绘制关键词共现聚类图(词频阈值设为 5)，探讨我校人文社会科学的研究热点。

如图 1-10 所示，形成了不少关键词的聚类簇，它们代表着 2023 年我校的一些研究热点，例如：聚类 1 是国际关系及华侨华人方面的研究，关键词有“一带一路”、中国、华人社团、华侨华人、国际传播、海外华人、身份认同、马来西亚等；聚类 2 是关于传播媒介和媒体治理方向的研究，关键词有主流媒体、媒介化、媒介化治理、教学改革、短视频、课程思政等；聚类 3 是关于乡村振兴和共同富裕方面的研究，关键词有乡村振兴、信息不对称、公司治理、共同富裕、数字化等。详细聚类词表见表 1-10。

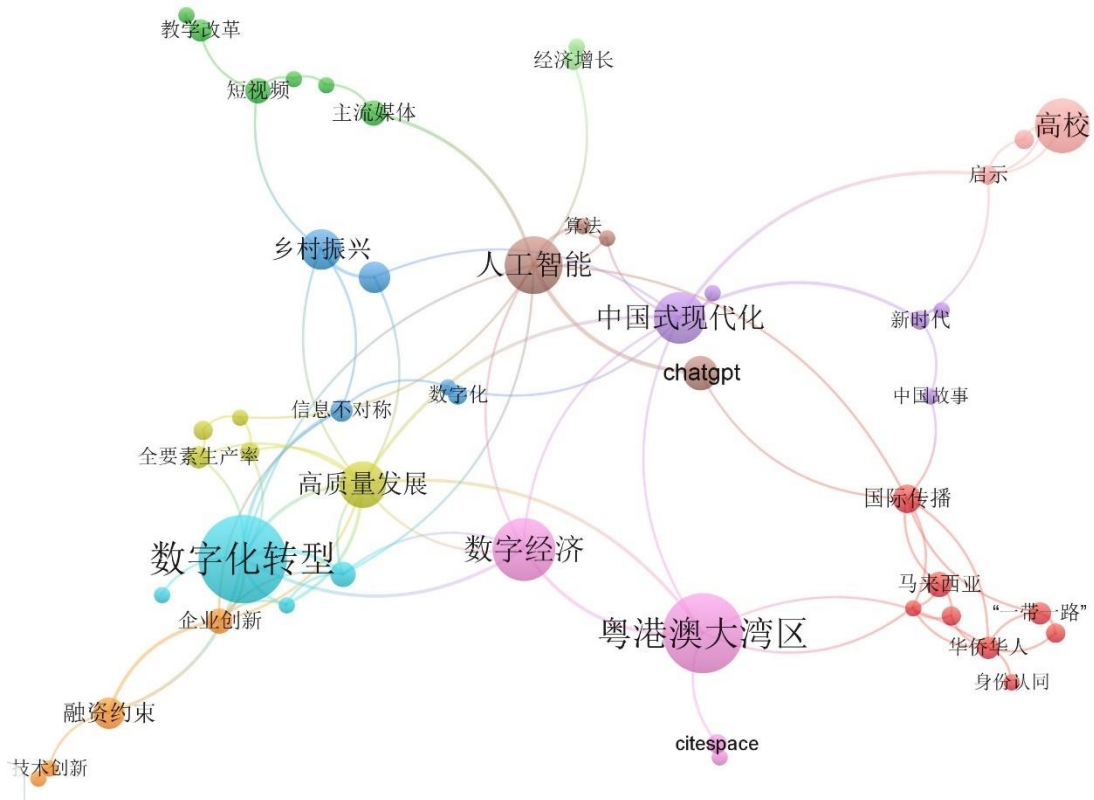


图 1-10 2023 年我校人文社科论文关键词共现聚类图

表 1-10 2023 年我校社科论文关键词聚类簇

序号	关键词聚类簇
1.	中国、华人社团、华侨华人、国际传播、海外华人、身份认同、马来西亚
2.	主流媒体、媒介化、媒介化治理、教学改革、短视频、课程思政
3.	乡村振兴、信息不对称、公司治理、共同富裕、数字化
4.	产权性质、全要素生产率、数字金融、绿色技术创新、高质量发展
5.	中国式现代化、中国故事、人力资本、新时代、网络空间
6.	商业银行、数字化转型、数字技术、风险承担
7.	企业创新、技术创新、研发投入、融资约束
8.	ChatGPT、人工智能、算法、网络治理
9.	Citespace、数字经济、粤港澳大湾区、融合新闻
10.	中国共产党、启示、思想政治教育、高校
11.	经济增长、货币政策

我校 2023 年人文社会科学高频词表如表 1-11 所示。

表 1-11 2023 年我校社科论文高频关键词表

序号	高频关键词	2023 年词频
1.	数字化转型	30
2.	粤港澳大湾区	27
3.	数字经济	21
4.	人工智能	19
5.	高校	18
6.	中国式现代化	17
7.	高质量发展	15
8.	乡村振兴	13
9.	chatgpt	11
10.	共同富裕、融资约束	10
11.	国际传播、影响因素	9
12.	主流媒体、人才培养、企业创新、数字技术、短视频、马来西亚	8
13.	“一带一路”、信息不对称、全要素生产率、华侨华人、教学改革、清代	7
14.	Citespace、中国、中国共产党、产权性质、华人社团、启示、宋代、数字化、数字金融、新时代、经济增长	6
15.	中国故事、人力资本、传播、公司治理、创新、商业银行、媒介化、媒介化治理、思想政治教育、技术创新、明代、海外华人、现代性、研发投入、算法、绿色技术创新、网络治理、网络空间、融合新闻、课程思政、货币政策、身份认同、风险承担、高校图书馆	5

2. 2023 年我校国家社科基金项目情况

2023 年我校获批国家社科基金项目 52 项，同比增加 8.33%。近 5 年我校国家社科基金项目的发展趋势如图 2-1 所示。

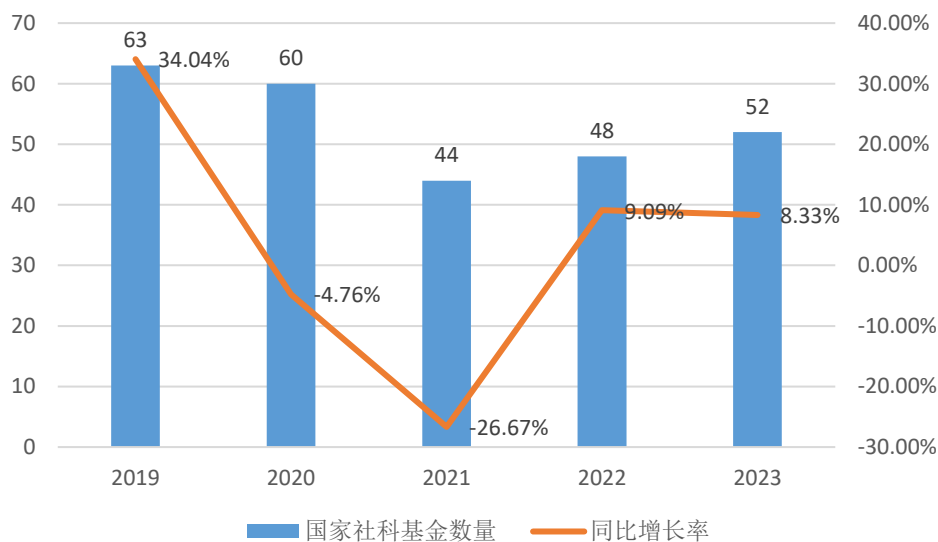


图 2-1 我校近 5 年国家社科基金趋势

从学院分布来看，文学院获批 15 项，数量最多，占到了 2023 年我校获批总数的 29%。排名第二的是新闻与传播学院（7 项），马克思主义学院位居第三（6 项）。具体学院分布情况见图 2-2。

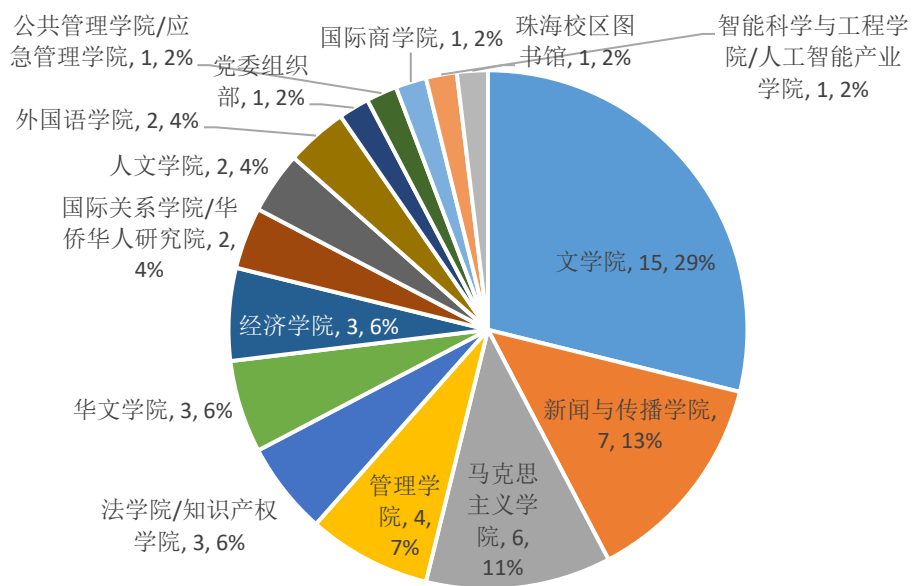


图 2-2 2023 年我校国家社科基金项目学院分布

从学科分布来看（以国家社科基金的学科分类为标准），我校国家社科基金项目共涵盖 17 个学科（有 10 项未标注学科），新闻学与传播学获批 6 项排名第一。具体学科分布情况见图 2-3。

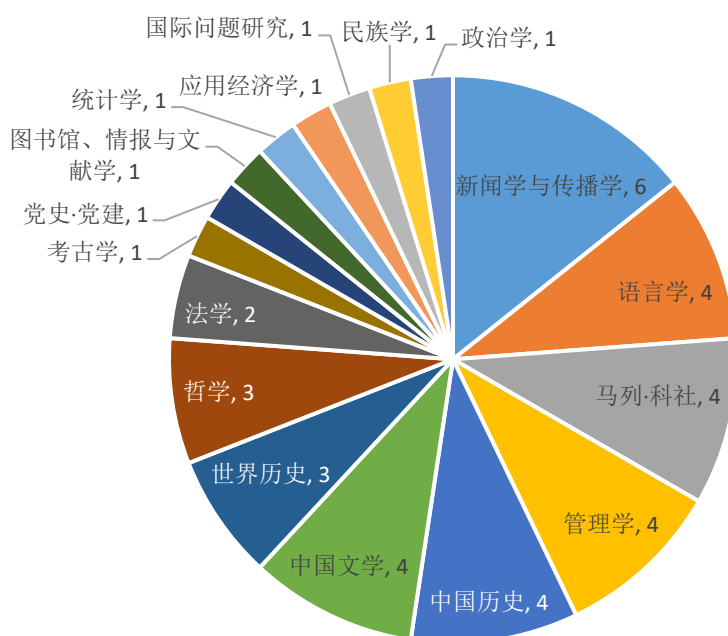


图 2-3 2023 年我校国家社科基金项目学科分布

从项目类型来看，一般项目数量最多，达到 21 项；另外，重大项目获批 8 项，较 2022 年增加了 5 项。各项目类型分布详见图 2-4。

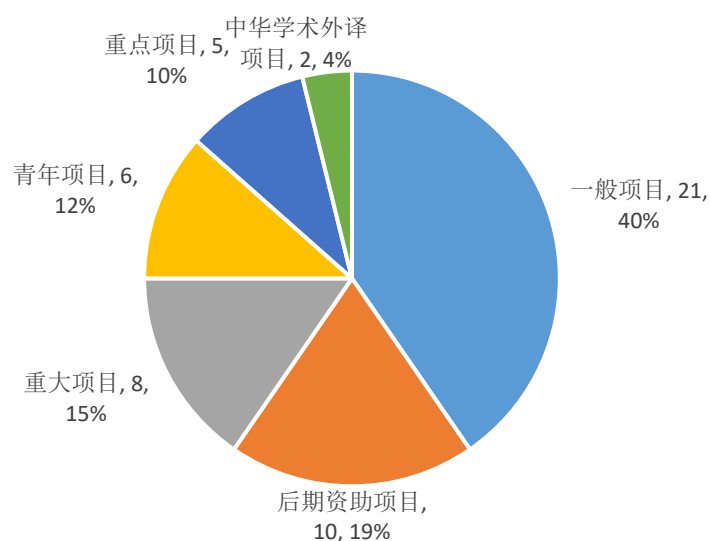


图 2-4 2023 年我校国家社科基金项目类型分布

2023年我校国家社科基金项目详细情况如表2-1所示。

表2-1 2023年我校国家社科基金项目列表

序号	项目负责人	学院	项目名称	项目批准号	项目类别	学科分类
1.	曾煜东	马克思主义学院	新时代增强香港青年国民身份认同研究	23BKS160	一般项目	马列·科社
2.	张宇明	人文学院	港澳台大学生家国情怀的生成逻辑与涵育实践研究	23BKS168	一般项目	马列·科社
3.	汤沛丰	法学院/知识产权学院	康德《法哲学反思录》翻译与研究	23BZX080	一般项目	哲学
4.	唐飞鹏	经济学院	税务行政罚款的溢出效应及裁量基准优化研究	23BJY031	一般项目	应用经济学
5.	侯雅文	经济学院	基于深度学习的纵向风险数据动态预测与应用研究	23BTJ045	一般项目	统计学
6.	吴伟东	人文学院	粤港澳大湾区社会保障合作的政府间协同机制创新研究	23BZZ099	一般项目	政治学
7.	李响	法学院/知识产权学院	新时代社会主义基本经济制度的宪法解释研究	23BFX050	一般项目	法学
8.	刘正刚	文学院	明代军事立法及其实践研究	23AZS009	重点项目	中国历史
9.	刘增合	文学院	财政协济与晚清陆海边疆的救危纾困研究	23BZS100	一般项目	中国历史
10.	臧书磊	文学院	志愿社团与英国初等教育治理体系研究（1780—1870）	23BSS015	一般项目	世界历史
11.	张维缜	文学院	美国与菲律宾军事基地谈判研究（1953—1960）	23BSS039	一般项目	世界历史
12.	李皖南	国际关系学院/华侨华人研究院	中国与印度尼西亚经济合作史研究（1950—2022）	23BSS053	一般项目	世界历史
13.	郭明建	文学院	内蒙高原东南缘区域新石器时代遗址考古发掘资料整理与研究	23AKG004	重点项目	考古学
14.	宋剑华	文学院	百年文艺大众化运动的理论与实践研究	23AZW002	重点项目	中国文学
15.	闫月珍	文学院	中国文学物候传统的文献来源与早期形态	23AZW004	重点项目	中国文学
16.	蔡亚平	文学院	明代小说丛书编刊研究	23BZW074	一般项目	中国文学
17.	朱巧云	文学院	海外华人古体诗社的文献搜集、整理与研究	23BZW161	一般项目	中国文学
18.	伍丽梅	华文学院	汉语人格特质词认知研究	23BYY044	一般项目	语言学
19.	李宁	华文学院	粤港澳大湾区粤客方言的接触研究	23BYY100	一般项目	语言学
20.	涂柳	外国语学院	不同母语背景的汉语第二语	23BYY188	一般项目	语言学

序号	项目负责人	学院	项目名称	项目批准号	项目类别	学科分类
			言学习脑可塑性动态 MRI 追踪研究			
21.	彭佳	新闻与传播学院	文明互鉴中的中华文明精神标识符号传播研究	23BXW005	一般项目	新闻学与传播学
22.	万木春	新闻与传播学院	中国科技品牌的国际传播制约因素与能力提升研究	23BXW051	一般项目	新闻学与传播学
23.	黄勇	珠海校区图书馆	近代中国留美学生博士论文整理与研究	23BTQ038	一般项目	图书馆、情报与文献学
24.	李晓溪	管理学院	环境监管科技化驱动企业绿色发展的机制与路径研究	23AGL014	重点项目	管理学
25.	林洲钰	管理学院	企业数字化转型速度对“风险防控”与“效益提升”的协同治理研究	23BGL113	一般项目	管理学
26.	苏晓艳	国际商学院	新就业形态劳动者就业质量测度、前因组态及对策研究	23BGL151	一般项目	管理学
27.	陈龙	党委组织部	中国共产党宣传工作史研究（1921-1949）	23&ZD024	重大项目	
28.	吴战箴	管理学院	全球华商资产估算与高质量融入新发展格局研究	23&ZD065	重大项目	
29.	饶品贵	管理学院	推进数字经济与实体经济有效融合的制度设计与实现路径研究	23&ZD089	重大项目	
30.	蔡立辉	公共管理学院/应急管理 学院	新安全格局下健全网络综合治理体系的理论与实践研究	23&ZD145	重大项目	
31.	刘涛	新闻与传播学院	中华文化经典符号谱系整理与数字人文传播研究	23&ZD211	重大项目	
32.	张龙平	马克思主义学院	国际劳工组织涉华劳工史料的收集、整理与研究（1919-2022）	23&ZD264	重大项目	
33.	白杨	文学院	百年海外华人文学社团、期刊文献资料整理与研究	23&ZD287	重大项目	
34.	李云飞	文学院	欧洲历史上的统一与分裂研究	23&ZD322	重大项目	
35.	聂励	马克思主义学院	中国共产党发展壮大爱国爱港爱澳力量的历程和经验研究（1949—1965）	23CDJ045	青年项目	党史·党建
36.	李元骏	文学院	东汉易学中的《礼》《易》互诠研究	23CZX018	青年项目	哲学
37.	林恺铖	马克思主义学院	美国对华外交话语的“极化”趋势与中国意识形态风险应对研究	23CGJ006	青年项目	国际问题研究

序号	项目负责人	学院	项目名称	项目批准号	项目类别	学科分类
38.	黄雅雯	文学院	“顺庄法”下的华北乡村赋税秩序研究	23CZS048	青年项目	中国历史
39.	刘敏	华文学院	声调和语调交互作用的跨音系实证研究	23CYY052	青年项目	语言学
40.	师文	新闻与传播学院	海外平台算法对涉华信息的中介效果及影响机制研究	23CXW018	青年项目	新闻学与传播学
41.	王晓兵	经济学院	文化哲学视域下中国式现代化理论建构研究		后期资助项目	马列·科社
42.	揭锡捷	马克思主义学院	文化自信自强与提升国家凝聚力研究		后期资助项目	马列·科社
43.	高华平	文学院	先秦诸子与上古的氏族、部落及国家——先秦诸子远源考论		后期资助项目	哲学
44.	张淑雯	法学院/知识产权学院	明代宗祧继承制度研究		后期资助项目	法学
45.	韩彦	马克思主义学院	交融与共生：滇西北藏族和傣傣族的民族志研究		后期资助项目	民族学
46.	朱文亮	文学院	辛亥鼎革之际中日外交研究		后期资助项目	中国历史
47.	陈伟军	新闻与传播学院	数字媒介时代的阅读认知与文化效能研究		后期资助项目	新闻学与传播学
48.	晏青	新闻与传播学院	数字时代中国粉丝文化形态与治理研究		后期资助项目	新闻学与传播学
49.	王媛	新闻与传播学院	口语传播的数字化进程研究（1994-2024）		后期资助项目	新闻学与传播学
50.	郭洪飞	智能科学与工程学院/人工智能产业学院	军民融合科技协同创新理论与实践研究		后期资助项目	管理学
51.	潘玥	国际关系学院/华侨华人研究院	贫困的终结		中华学术外译项目	
52.	梁瑞清	外国语学院	中国文化要略（第四版）		中华学术外译项目	

3. 2023年我校与其他高校横向对比分析

3.1 我校与广东省主要高校的对比分析

将我校与广东省一些主要高校进行横向对比分析，以了解我校人文社科的科研水平在省内所处的位置。横向对比的对象包括省内双一流高校（排除医科类高校）、主要的综合类高校（如深圳大学和广州大学等）以及主要的文科类高校（如广东外语外贸大学和广州美术学院等）。

（1）论文产出

从发文数量来看，位居第一的是中山大学，其核心期刊论文占比 56.2%也是最高的。华南师范大学发文量排第二位，暨南大学位居第三，但我校的核心期刊论文百分比较华南师范大学高出 13.6%。广东省各高校论文产出详细情况见表 3-1。

表 3-1 广东省主要高校人文社科论文产出情况

序号	高校	发文量	核心期刊论文数	核心期刊论文百分比
1.	中山大学	2880	1619	56.2%
2.	华南师范大学	2502	827	33.1%
3.	暨南大学	1810	845	46.7%
4.	广州大学	1421	517	36.4%
5.	华南理工大学	1341	576	43.0%
6.	深圳大学	1331	576	43.3%
7.	广东外语外贸大学	1116	533	47.8%
8.	华南农业大学	912	273	29.9%
9.	广东财经大学	713	280	39.3%
10.	广东工业大学	624	217	34.8%
11.	广州美术学院	406	169	41.6%
12.	汕头大学	311	115	37.0%
13.	星海音乐学院	147	22	15.0%

(2) 论文影响力

从论文影响力各指标进行分析，被引频次、下载频次和转载频次排名前三的均是中山大学、华南师范大学和暨南大学；各高校的篇均被引和篇均下载的数据指标相差并不明显，篇均被引最高和篇均下载最高的均是广东外语外贸大学。详见表 3-2。

表 3-2 广东省主要高校人文社科论文影响力情况

序号	高校	被引频次	篇均被引	下载频次	篇均下载	转载频次	发文量
1.	中山大学	7560	2.63	1984468	689.1	200	2880
2.	华南师范大学	5500	2.20	1447799	578.7	118	2502
3.	暨南大学	4333	2.39	1309256	723.3	85	1810
4.	华南理工大学	4013	2.99	975401	727.4	45	1341
5.	深圳大学	3621	2.72	856642	643.6	42	1331
6.	广东外语外贸大学	3375	3.02	851782	763.2	36	1116
7.	广州大学	3266	2.30	841686	592.3	50	1421
8.	华南农业大学	2348	2.57	485050	531.9	17	912
9.	广东财经大学	2109	2.96	510273	715.7	27	713
10.	广东工业大学	1455	2.33	371311	595.0	5	624
11.	汕头大学	662	2.13	170422	548.0	11	311
12.	广州美术学院	279	0.69	83784	206.4	5	406
13.	星海音乐学院	71	0.48	19586	133.2		147

(3) 国家社科基金

从国家社科基金项目的对比来看，中山大学的获批 60 项排名第一，暨南大学以 52 项排名第二，暨南大学与中山大学的差距在缩小。华南师范大学、广州大学和广东外语外贸大学数量在 30~45 之间，排名紧随其后，其中华南师范大学相比 2022 年（29 项）有较大提升，排名从 2022 年的第六位上升至第三位。广州美术学院 2023 年未有获批立项。

从项目类型的分布来看，中山大学均排名第一或排名前列。暨南大学的重大项目和重点项目均多于中山大学，整体差距在缩小。广州大学在青年项目

(11项)上相比2022年(1项)有较大提升,华南师范大学和华南农业大学的一般项目相比2022年也增加不少。

表 3-3 广东省主要高校国家社科基金项目数量对比

序号	高校	国家社科基金总量	重大项目	重点项目	一般项目	青年项目	外译项目	后期资助项目
1.	中山大学	60	7	4	26	10	3	10
2.	暨南大学	52	8	5	21	6	2	10
3.	华南师范大学	43	2	1	22	6	3	9
4.	广州大学	38	3	2	15	11		7
5.	广东外语外贸大学	36	2	2	16	5	8	3
6.	华南理工大学	25	1		14	5	3	2
7.	深圳大学	22		1	7	7	1	6
8.	华南农业大学	17	2		12	1		2
9.	广东财经大学	8		1	5	1		1
10.	广东工业大学	6	1		3			2
11.	汕头大学	5		1	2	1		1

广东省主要高校获批项目的学科分布如表 3-4,暨南大学在新闻学与传播学、管理学、马列·科社、民族学、语言学、中国历史和中国文学等学科获批立项数量居于首位(或并列第一)。

表 3-4 广东省主要高校国家社科基金项目学科分布

序号	国家社科基金学科分类	高校数量分布
1.	党史·党建	华南师范大学 4、广州大学 2、深圳大学 2、华南农业大学 2、中山大学 1、暨南大学 1、广东外语外贸大学 1、华南理工大学 1、广东财经大学 1
2.	法学	广东外语外贸大学 6、华南理工大学 6、中山大学 3、深圳大学 3、暨南大学 2、华南农业大学 2、广东工业大学 1
3.	管理学	暨南大学 4、华南理工大学 4、华南农业大学 4、中山大学 3、华南师范大学 3、广东外语外贸大学 2、广东工业大学 2、广州大学 1、广东财经大学 1

4.	国际问题研究	广东外语外贸大学 4、暨南大学 1、深圳大学 1
5.	教育学	华南师范大学 1、广州大学 1
6.	考古学	中山大学 1、暨南大学 1、华南师范大学 1、广州大学 1
7.	理论经济	广州大学 3、中山大学 1、华南师范大学 1、广东外语外贸大学 1
8.	马列·科社	暨南大学 4、中山大学 2、华南师范大学 2、华南理工大学 2、广州大学 1、广东外语外贸大学 1、华南农业大学 1、广东财经大学 1、广东工业大学 1
9.	民族学	暨南大学 1、华南师范大学 1
10.	人口学	中山大学 1、广州大学 1、广东外语外贸大学 1、华南理工大学 1
11.	社会学	华南师范大学 3、广州大学 3、深圳大学 3、中山大学 2、汕头大学 1
12.	世界历史	暨南大学 3、华南师范大学 2、中山大学 1、华南农业大学 1
13.	体育学	华南师范大学 2、广州大学 1、深圳大学 1
14.	统计学	广州大学 3、暨南大学 1
15.	图书馆·情报与文献学	中山大学 5、暨南大学 1、华南师范大学 1、广州大学 1
16.	外国文学	华南师范大学 1、广东外语外贸大学 1、深圳大学 1
17.	新闻学与传播学	暨南大学 6、中山大学 2、广州大学 2、华南理工大学 2、华南师范大学 1、广东外语外贸大学 1、深圳大学 1、汕头大学 1
18.	艺术学	广东财经大学 1
19.	应用经济	广州大学 6、华南理工大学 4、广东财经大学 3、中山大学 2、暨南大学 1、华南师范大学 1、广东外语外贸大学 1、华南农业大学 1
20.	语言学	暨南大学 4、华南理工大学 4、4、华南师范大学 3、中山大学 2、广州大学 2
21.	哲学	中山大学 11、华南师范大学 6、暨南大学 3、广州大学 1、华南理工大学 1、华南农业大学 1、汕头大学 1
22.	政治学	中山大学 4、深圳大学 2、暨南大学 1、广东外语外贸大学 1、华南农业大学 1、广东财经大学 1
23.	中国历史	中山大学 4、暨南大学 4、广州大学 3、华南师范大学 1、深圳大学 1、华南农业大学 1、广东工业大学 1、汕头大学 1

24.	中国文学	中山大学 4、暨南大学 4、华南师范大学 4、广州大学 3、广东外语外贸大学 2、深圳大学 2、华南农业大学 1、汕头大学 1
25.	宗教学	中山大学 2
26.	未注明学科	中山大学 10、暨南大学 10、广东外语外贸大学 10、华南师范大学 5、华南理工大学 4、广州大学 3、华南农业大学 2、深圳大学 1、广东工业大学 1

综上所述，通过我校与广东省内主要高校的横向对比分析，可以看到我校在省内人文社科领域的科研情况总体是排在前三的位置，具体如下：

第一，从论文的数量和影响力来看，综合各项指标，排名前三的中山大学、华南师范大学和暨南大学领先其他高校较多。中山大学的核心期刊论文数量仍然遥遥领先于广东省其他高校，核心期刊论文占比为 56.2%。暨南大学与华南师范大学的总体差距不大，论文总数不及华南师范大学，但核心期刊论文占比达到 46.7%，高于华南师范大学。论文影响力综合排名前三的是中山大学、华南师范大学和暨南大学。汕头大学、广州美术学院和星海音乐学院在论文产出和影响力的综合表现相对比较弱。

第二，从国家社科基金立项数量来看，中山大学排名第一（60 项），但相比 2022 年的 80 项下降较多，暨南大学以 52 项排名第二，与中山大学的差距在缩小。华南师范大学、广东外语外贸大学和广州大学立项数量在 30-45 之间，排名紧随其后。深圳大学立项数量有所下滑。广州美术学院和星海音乐学院未获得立项。从项目类型来看，中山大学和暨南大学获批的重大和重点项目较多，其他高校则较少或没有，获批项目大部分集中在一般项目、青年项目和后期资助项目当中。从项目学科来看，中山大学和暨南大学均有 7 个学科的获批项目数量排名第一（或并列第一）。

3.2 我校与对标高校的对比分析

厦门大学、香港中文大学、伯明翰大学是我校新一轮建设高水平大学的标杆高校，将我校与标杆高校的人文社科科研情况进行对比，发现优势，找出不足，为我校的人文社会科学发展提供参考依据。由于香港中文大学、伯明翰大学在中国大陆地区发表的中文人文社会科学科研成果并不多，因此以厦门大学

作为对比对象进行比较分析。

(1) 论文产出

从论文数量上看，我校的总发文量和核心期刊论文数均不及厦门大学，核心期刊论文占比接近厦门大学，如表 3-5。

表 3-5 我校与厦门大学人文社科论文产出对比

序号	高校	发文量	核心期刊论文数	核心期刊论文百分比
1.	暨南大学	1810	845	46.7%
2.	厦门大学	2762	1356	49.1%

(2) 论文影响力

从影响力各指标看，我校被引频次、下载频次、转载频次、篇均被引和篇均下载均不及厦门大学，被引频次、下载频次、转载频次的数量落后较多，如表 3-6。

表 3-6 我校与厦门大学论文影响力对比

序号	高校	被引频次	篇均被引	下载频次	篇均下载	转载频次	发文量
1.	暨南大学	4333	2.39	1309256	723.3	85	1810
2.	厦门大学	7962	2.88	2067741	748.6	183	2762

(3) 国家社科基金

从国家社科基金项目数量的对比来看，厦门大学比去年下降较多，我校与厦门大学差距在缩小。各个项目类型的对比来看，重大项目和重点项目与厦门大学持平，其他项目类型均少于厦门大学，如表 3-7。

表 3-7 我校与厦门大学国家社科基金对比

序号	高校	国家社科基金总量	重大项目	重点项目	一般项目	青年项目	外译项目	后期资助项目
1.	暨南大学	52	8	5	21	6	2	10
2.	厦门大学	71	8	5	31	12	4	11

从国家社科基金的学科分布来看，我校在马列·科社、新闻学与传播学、语言学、中国文学和中国历史等学科的立项高于厦门大学，其他学科少于厦门大学。厦门大学在党史·党建、教育学、图书馆·情报与文献学、世界历史、艺术学和宗教学未获立项，而我校在教育学、理论经济、人口学、社会学、体育学、外国文学、艺术学和宗教学未获立项，详见表 3-8。

表 3-8 我校与厦门大学国家社科基金项目学科分布

序号	国家社科基金 学科分类	数量分布
1.	党史·党建	暨南大学 1
2.	法学	厦门大学 6、暨南大学 2
3.	管理学	厦门大学 8、暨南大学 4
4.	国际问题研究	厦门大学 1、暨南大学 1
5.	考古学	厦门大学 2、暨南大学 1
6.	理论经济	厦门大学 4
7.	马列·科社	暨南大学 4、厦门大学 2
8.	民族学	厦门大学 2、暨南大学 1
9.	人口学	厦门大学 1
10.	社会学	厦门大学 6
11.	世界历史	暨南大学 3
12.	体育学	厦门大学 2
13.	统计学	厦门大学 2、暨南大学 1
14.	图书馆·情报 与文献学	暨南大学 1
15.	外国文学	厦门大学 1
16.	新闻学与传播 学	暨南大学 6、厦门大学 2
17.	应用经济	厦门大学 4、暨南大学 1
18.	语言学	暨南大学 4、厦门大学 3
19.	哲学	厦门大学 6、暨南大学 3

20.	政治学	厦门大学 3、暨南大学 1
21.	中国历史	暨南大学 4、厦门大学 3
22.	中国文学	暨南大学 4、厦门大学 1
23.	未注明学科	厦门大学 12、暨南大学 10

综上所述，通过我校与标杆高校的对比分析，可以看到我校在人文社科领域相比厦门大学还存在较大差距，具体如下：

第一，从论文的数量和影响力的比较上看，以我校为基数，厦门大学的发文总数高出我校 52.6%，核心期刊论文数量高出我校 60.5%，被引频次高出我校 83.8%，下载频次高出我校 57.9%，转载频次高出我校 115%。

第二，从国家社科基金的比较来看，厦门大学的项目数量比我校多出 19 项。项目类型上，我校的重大项目和重点项目与厦门大学持平，其他项目类型落后于厦门大学。项目学科分布上，我校有 5 个学科的立项多于厦门大学，其他大部分学科均少于厦门大学。厦门大学立项覆盖的学科范围相比 2022 年有所下降，有 6 个学科未获立项，我校有 8 个学科未获立项。

总体而言，厦门大学在中文科研成果的各项主要指标上均大幅领先于我校，以厦门大学作为对比标杆，我校在人文社会科学领域仍然还有很大的进步空间。

附件：2023 年我校作者发文情况

学院	作者	发文量	被引	篇均被引	下载	篇均下载	转载	A1	A2	A3
澳门研究院	吴龙生	1			230	230.0	1			1
澳门研究院	金国平	3			116	38.7				
澳门研究院	叶农	1			8	8.0				
包装工程学院	黄美琪	1			132	132.0				
包装工程学院	王志伟	1			132	132.0				
财税研究所	杨森平	1	5	5.0	991	991.0				
财务与国有资产管理处	李俊	3	24	8.0	1706	568.7				
财务与国有资产管理处	李云	3	24	8.0	1706	568.7				
财务与国有资产管理处	罗琦	3	24	8.0	1706	568.7				
财务与国有资产管理处	刘璐	3	6	2.0	878	292.7				
财务与国有资产管理处	李志恒	2	6	3.0	606	303.0				
财务与国有资产管理处	黄敏	1	5	5.0	487	487.0				
财务与国有资产管理处	翟春怡	1	3	3.0	405	405.0				
财务与国有资产管理处	华柯羽	2	1	0.5	361	180.5				
财务与国有资产管理处	周炜	2	4	2.0	301	150.5				
财务与国有资产管理处	刘果	2	2	1.0	291	145.5				
财务与国有资产管理处	程婉夏	2	2	1.0	270	135.0				
财务与国有资产管理处	乔龙珍	1	1	1.0	213	213.0				
财务与国有资产管理处	许洁莹	1	2	2.0	164	164.0				
财务与国有资产管理处	王远	2	5	2.5	155	77.5				
财务与国有资产管理处	罗雯娟	2			141	70.5				

学院	作者	发文量	被引	篇均被引	下载	篇均下载	转载	A1	A2	A3
理处										
财务与国有资产管理处	龙奕汝	1			68	68.0				
财务与国有资产管理处	陈慧仪	2			59	29.5				
产业经济研究院	王欣然	3	336	112.0	75083	25027.7	1		2	
产业经济研究院	陶锋	5	327	65.4	73294	14658.8	1		2	
产业经济研究院	朱盼	2	327	163.5	72100	36050.0	1		2	
产业经济研究院	陈林	13	144	11.8	21295	1638.1	3		3	1
产业经济研究院	朱国悦	1	54	54.0	12268	12268.0			1	
产业经济研究院	顾乃华	8	56	7.0	10723	1340.4	3			
产业经济研究院	张玺文	2	49	24.5	6385	3192.5	1			
产业经济研究院	李剑培	2	2	1.0	4358	2179.0				
产业经济研究院	刘振鹏	2	16	8.0	3143	1571.5				
产业经济研究院	翟少轩	1	9	9.0	2983	2983.0				
产业经济研究院	周浩	2	6	3.0	2440	1220.0				
产业经济研究院	王峤	1	2	2.0	2125	2125.0	1			1
产业经济研究院	谭成雪	1	9	9.0	1653	1653.0				
产业经济研究院	李健斌	1	5	5.0	1068	1068.0				
产业经济研究院	胡哲力	1	9	9.0	1019	1019.0	1			
产业经济研究院	周剑明	1	1	1.0	951	951.0	1			
产业经济研究院	余壮雄	2	5	2.5	774	387.0			1	
产业经济研究院	汪曼	1	1	1.0	606	606.0				
产业经济研究院	陈美莲	1	1	1.0	554	554.0				1
产业经济研究院	廖桂铭	1	1	1.0	389	389.0	1			
产业经济研究院	王婕	1	3	3.0	370	370.0				
出版社	黄志波	1	9	9.0	1012	1012.0				
出版社	潘雅琴	1			130	130.0				
出版社	张钊	1			85	85.0				
出版社	姚晓莉	1			38	38.0				
党委宣传部	苏运生	1	3	3.0	432	432.0				
党政办公室	梁玉岚	1	3	3.0	798	798.0				
档案馆	左晋佳	1	3	3.0	432	432.0				

学院	作者	发文量	被引	篇均被引	下载	篇均下载	转载	A1	A2	A3
第二临床医学院	曾志雄	1	3	3.0	443	443.0				
第二临床医学院	李芸	1	3	3.0	443	443.0				
第二临床医学院	林晓旭	1	3	3.0	443	443.0				
第二临床医学院	曲超然	1	3	3.0	443	443.0				
第二临床医学院	叶凤清	1	3	3.0	443	443.0				
第二临床医学院	陈秋玲	1	4	4.0	187	187.0				
第二临床医学院	李宽	1	4	4.0	187	187.0				
第二临床医学院	王晓	1	4	4.0	187	187.0				
第二临床医学院	肖琰	1	4	4.0	187	187.0				
第二临床医学院	谢守霞	1	4	4.0	187	187.0				
对外联络处	梁燕	1			431	431.0				
对外联络处	刘毓洁	1			431	431.0				
对外联络处	叶子君	1			431	431.0				
法学院	贾晨光	1	3	3.0	506	506.0				
法学院/知识产权学院	张宝山	2	14	7.0	4421	2210.5				
法学院/知识产权学院	莫琳	1	13	13.0	2146	2146.0				
法学院/知识产权学院	仲春	2	22	11.0	2053	1026.5				
法学院/知识产权学院	郭鹏	3	7	2.3	2006	668.7			1	
法学院/知识产权学院	戴哲	4	2	0.5	2004	501.0				
法学院/知识产权学院	朱羿锜	2	6	3.0	1994	997.0				
法学院/知识产权学院	张淑雯	1	8	8.0	1894	1894.0				
法学院/知识产权学院	郭宗杰	1	7	7.0	1739	1739.0				
法学院/知识产权学院	刘阳	1	7	7.0	1739	1739.0				
法学院/知识产权学院	李展鹏	2	5	2.5	1657	828.5				
法学院/知识产权学院	高宁宁	2	17	8.5	1612	806.0				

学院	作者	发文量	被引	篇均被引	下载	篇均下载	转载	A1	A2	A3
法学院/知识产权学院	袁卿	3	3	1.0	1265	421.7				
法学院/知识产权学院	崔家龙	2	1	0.5	1259	629.5				
法学院/知识产权学院	钟琦龄	1	4	4.0	1247	1247.0	1			
法学院/知识产权学院	贾学胜	1	2	2.0	1176	1176.0				
法学院/知识产权学院	胡陆生	1	9	9.0	1147	1147.0				
法学院/知识产权学院	彭与格	1	9	9.0	1147	1147.0				
法学院/知识产权学院	陈锐锋	1	4	4.0	1000	1000.0				
法学院/知识产权学院	郑晓珊	2	3	1.5	985	492.5				
法学院/知识产权学院	徐慧蕴	1			885	885.0				
法学院/知识产权学院	文思洁	1	4	4.0	865	865.0				
法学院/知识产权学院	任宛立	1	5	5.0	856	856.0				
法学院/知识产权学院	徐瑄	2	4	2.0	844	422.0				
法学院/知识产权学院	区婉珊	2	5	2.5	800	400.0				
法学院/知识产权学院	于若兰	1	4	4.0	796	796.0				
法学院/知识产权学院	李悦尔	2	1	0.5	684	342.0				
法学院/知识产权学院	杨春华	1			671	671.0				
法学院/知识产权学院	陈翠珊	1			526	526.0				
法学院/知识产权学院	马腾	2			524	262.0				
法学院/知识产权学院	韩希霖	2			516	258.0				

学院	作者	发文量	被引	篇均被引	下载	篇均下载	转载	A1	A2	A3
法学院/知识产权学院	赵东旭	1	1	1.0	440	440.0				
法学院/知识产权学院	金传送	1	1	1.0	434	434.0				
法学院/知识产权学院	黄号山	1			382	382.0				
法学院/知识产权学院	黄永梅	1	1	1.0	335	335.0				
法学院/知识产权学院	程荃	1			316	316.0				
法学院/知识产权学院	汤沛丰	1			308	308.0	1			1
法学院/知识产权学院	王盛	1			297	297.0				
法学院/知识产权学院	林玥	1			285	285.0				
法学院/知识产权学院	王威	1			284	284.0				
法学院/知识产权学院	郭纪萍	2	1	0.5	269	134.5				
法学院/知识产权学院	陈胜蓝	2	1	0.5	257	128.5				
法学院/知识产权学院	莫雪铭	1			237	237.0				
法学院/知识产权学院	费兰芳	1			233	233.0				
法学院/知识产权学院	麻淳凯	1			233	233.0				
法学院/知识产权学院	徐奇	1			227	227.0				
法学院/知识产权学院	朱佳欣	1			227	227.0				
法学院/知识产权学院	胡聪沛	1			224	224.0				
法学院/知识产权学院	刘冬连	1			219	219.0				
法学院/知识产权学院	陈健滨	1	2	2.0	211	211.0				

学院	作者	发文量	被引	篇均被引	下载	篇均下载	转载	A1	A2	A3
法学院/知识产权学院	叶瑞桢	1			205	205.0				
法学院/知识产权学院	吴冬	1	1	1.0	181	181.0				
法学院/知识产权学院	崔程琳	1			180	180.0				
法学院/知识产权学院	胡文琪	1			168	168.0				
法学院/知识产权学院	庾洁桢	1			168	168.0				
法学院/知识产权学院	洪丽雲	1			163	163.0				
法学院/知识产权学院	尹畅	1			160	160.0				
法学院/知识产权学院	张舟宁	1	1	1.0	157	157.0				
法学院/知识产权学院	陈贤凯	1			151	151.0				
法学院/知识产权学院	陈彦榕	1			147	147.0				
法学院/知识产权学院	钟诗敏	1	1	1.0	114	114.0				
法学院/知识产权学院	浦聘	1			109	109.0				
法学院/知识产权学院	刘晓垌	1			94	94.0				
法学院/知识产权学院	田冲	1			35	35.0				
法学院/知识产权学院	卫景宜	1			19	19.0				
法学院/知识产权学院	李健男	1	14	14.0	1122	1122.0				
翻译学院	胡文芝	1	1	1.0	229	229.0				
翻译学院	赵晓燕	1	1	1.0	161	161.0				
翻译学院	刘明绪	1	1	1.0	131	131.0				
翻译学院	吴艺填	1			90	90.0				
翻译学院	陈毅平	2	1	0.5	38	19.0				

学院	作者	发文量	被引	篇均被引	下载	篇均下载	转载	A1	A2	A3
翻译学院	郭露露	1			28	28.0				
分析测试中心	何乔	1	1	1.0	196	196.0				
分析测试中心	李雯	1	1	1.0	196	196.0				
附属第一医院	陶胜茹	1	2	2.0	744	744.0				
附属第一医院	杨涛	1	2	2.0	744	744.0				
附属第一医院	吕军	3	1	0.3	514	171.3				
附属第一医院	黄夏璇	2			461	230.5				
附属第一医院	袁师其	2			461	230.5				
附属第一医院	李媛洁	2	1	0.5	406	203.0				
附属第一医院	胡波	1			406	406.0				
附属第一医院	胡申玲	1			406	406.0				
附属第一医院	黄洁微	1			406	406.0				
附属第一医院	黄礼莹	1			353	353.0				
附属第一医院	凌一童	1			353	353.0				
附属第一医院	谭善源	1			353	353.0				
附属第一医院	徐安定	1			353	353.0				
附属第一医院	何丽兰	1			158	158.0				
附属第一医院	杨文艳	1			158	158.0				
附属第一医院	张诗毅	1			158	158.0				
附属第一医院	何宁霞	1			108	108.0				
附属第一医院	黄韬	1			108	108.0				
附属第一医院	陈冲	1	1	1.0	53	53.0				
附属第一医院	郭佳钰	1	1	1.0	53	53.0				
附属第一医院	李静	1	1	1.0	53	53.0				
附属第一医院	乔萌萌	1	1	1.0	53	53.0				
附属第一医院	卢嘉健	1			40	40.0				
附属第一医院	谭捷琳	1			40	40.0				
附属第一医院	王颖薇	1			0	0.0				
附属广州红十字会医院	谭惠仪	2	13	6.5	1171	585.5				
附属广州红十字会医院	刘静娜	1	12	12.0	961	961.0				
附属广州红十字会	王幼芳	1	12	12.0	961	961.0				

学院	作者	发文量	被引	篇均被引	下载	篇均下载	转载	A1	A2	A3
医院										
附属广州红十字会医院	姚一鸣	1	1	1.0	210	210.0				
附属实验学校	杨华坤	1			53	53.0				
附属实验学校(中学部)	靳雪	1			57	57.0				
附属顺德医院	吕少芸	1			97	97.0				
高教研究与评估中心	孙清忠	2	9	4.5	2456	1228.0				
高教研究与评估中心	方丽	1			538	538.0				
公共管理学院	陈贵梧	1	11	11.0	3976	3976.0				1
公共管理学院	王子成	1	2	2.0	525	525.0				
公共管理学院	钟惠珍	1	2	2.0	525	525.0				
公共管理学院/应急管理	郑石明	7	36	5.1	12336	1762.3			1	4
公共管理学院/应急管理	蔡立辉	3	11	3.7	8862	2954.0				1
公共管理学院/应急管理	戴胜利	2	5	2.5	8348	4174.0				1
公共管理学院/应急管理	杨斌	1	3	3.0	7080	7080.0				1
公共管理学院/应急管理	杨泽森	1	9	9.0	4689	4689.0				1
公共管理学院/应急管理	陈俐	2	11	5.5	4286	2143.0				1
公共管理学院/应急管理	冯祉贻	4	6	1.5	4001	1000.3				
公共管理学院/应急管理	颜昌武	5	31	6.2	3882	776.4	1		1	
公共管理学院/应急管理	朱火云	3	17	5.7	3566	1188.7				
公共管理学院/应急管理	卢文刚	13	13	1.0	3238	249.1				
公共管理学院/应急管理	程建新	1	1	1.0	2959	2959.0			1	
公共管理学院/应急管理	祝哲	2	4	2.0	2836	1418.0				

学院	作者	发文量	被引	篇均被引	下载	篇均下载	转载	A1	A2	A3
管理学院										
公共管理学院/应急管理学院	尤朝春	1	6	6.0	2519	2519.0				1
公共管理学院/应急管理学院	谭喆	2	1	5.0	2268	1134.0				
公共管理学院/应急管理学院	杨怡宁	2	16	8.0	2052	1026.0			1	
公共管理学院/应急管理学院	宋悦	1	9	9.0	2035	2035.0			1	
公共管理学院/应急管理学院	张美莲	1	9	9.0	2035	2035.0			1	
公共管理学院/应急管理学院	曾林妙	4	4	1.0	1132	283.0				
公共管理学院/应急管理学院	黄薪颖	1	5	5.0	1108	1108.0				1
公共管理学院/应急管理学院	杨君	1	5	5.0	1108	1108.0				1
公共管理学院/应急管理学院	杨幸珺	1	5	5.0	1108	1108.0				1
公共管理学院/应急管理学院	周坚	1	8	8.0	1053	1053.0				
公共管理学院/应急管理学院	刘锦	2	3	1.5	916	458.0	1			
公共管理学院/应急管理学院	李天娇	1	5	5.0	903	903.0				
公共管理学院/应急管理学院	年颖丽	1	1	1.0	858	858.0				
公共管理学院/应急管理学院	李正华	1	1	1.0	655	655.0				
公共管理学院/应急管理学院	曾欣	1	2	2.0	537	537.0				
公共管理学院/应急管理学院	尤耀庆	1	2	2.0	525	525.0				
公共管理学院/应急管理学院	林文亿	1	1	1.0	412	412.0				
公共管理学院/应急管理学院	李宜纯	1			356	356.0				
公共管理学院/应急管理学院	唐攀	1			356	356.0				

学院	作者	发文量	被引	篇均被引	下载	篇均下载	转载	A1	A2	A3
管理学院										
公共管理学院/应急管理	孟姝含	1	3	3.0	348	348.0				
公共管理学院/应急管理	肖建华	1	2	2.0	279	279.0				
公共管理学院/应急管理	郑辉	1			221	221.0				
公共管理学院/应急管理	颜海波	1			156	156.0				1
公共管理学院/应急管理	梁欣	1			147	147.0				
公共管理学院/应急管理	李丹阳	1			96	96.0				
公共管理学院/应急管理	黄子睿	1			87	87.0				
公共管理学院/应急管理	李舒婷	1			73	73.0				
公共管理学院/应急管理	袁定欢	1			73	73.0				
公共管理学院/应急管理	林慕华	1			41	41.0				
公共管理学院/应急管理	陈毅锋	1			36	36.0				
管理学院	叶文平	3	51	17.0	15825	5275.0	1	1		
管理学院	徐怀宁	5	51	1.2	13261	2652.2				
管理学院	饶品贵	2	29	14.5	13005	6502.5	1	1		1
管理学院	李晓溪	1	28	28.0	10113	10113.0	1	1		
管理学院	谢露	1	83	83.0	8800	8800.0				
管理学院	苏芳	1			6009	6009.0				
管理学院	吴恒煜	1	8	8.0	5868	5868.0				
管理学院	曹晶	1	7	7.0	5801	5801.0				
管理学院	朱瑜	2	16	8.0	5581	2790.5				
管理学院	李爱梅	4	5	1.3	4650	1162.5	1		1	1
管理学院	宋献中	2	1	0.5	4446	2223.0				1
管理学院	窦欢	1	4	4.0	4187	4187.0			1	
管理学院	杨德锋	4	1	0.3	4141	1035.3			1	2

学院	作者	发文量	被引	篇均被引	下载	篇均下载	转载	A1	A2	A3
管理学院	叶小倩	1			3786	3786.0				
管理学院	曹少鹏	1	8	8.0	3713	3713.0			1	
管理学院	金一帆	2	5	2.5	3493	1746.5				
管理学院	肖婷文	2			3451	1725.5		1		1
管理学院	严鸣	3	7	2.3	3370	1123.3				1
管理学院	徐洁	1	12	12.0	3334	3334.0				
管理学院	刘莎莎	1	1	1.0	3263	3263.0				
管理学院	陈星	2	3	1.5	3087	1543.5				
管理学院	贾广美	1	9	9.0	2982	2982.0				1
管理学院	王平	2	1	0.5	2809	1404.5	1		2	
管理学院	黄微平	1	2	2.0	2746	2746.0				
管理学院	胡玉明	4	18	4.5	2659	664.8	1			
管理学院	潘婧	1			2631	2631.0				1
管理学院	文彤	3	4	1.3	2570	856.7				2
管理学院	李斌	2	2	1.0	2564	1282.0			1	
管理学院	黎文靖	2	9	4.5	2521	1260.5			1	1
管理学院	卫晓明	2	4	2.0	2518	1259.0				
管理学院	李方君	2	2	1.0	2411	1205.5			1	1
管理学院	谭跃	3	11	3.7	2385	795.0				
管理学院	易余胤	3	1	0.3	2254	751.3	1		1	1
管理学院	熊剑	1	14	14.0	2251	2251.0				
管理学院	卫海英	2	2	1.0	2118	1059.0	1			1
管理学院	李盈	1	1	1.0	2094	2094.0				
管理学院	田超	1			2055	2055.0				
管理学院	刘红艳	2	2	1.0	1946	973.0				
管理学院	李双怡	1	1	1.0	1815	1815.0				
管理学院	王筱棠	1	1	1.0	1815	1815.0				
管理学院	李源	1	2	2.0	1799	1799.0				
管理学院	赵阳	1	2	2.0	1799	1799.0				
管理学院	姜天文	1	7	7.0	1744	1744.0				
管理学院	李玉婷	1	9	9.0	1653	1653.0				
管理学院	邓佳音	1	2	2.0	1574	1574.0				1

学院	作者	发文量	被引	篇均被引	下载	篇均下载	转载	A1	A2	A3
管理学院	梁永奕	1	2	2.0	1574	1574.0				1
管理学院	马捷	1	2	2.0	1574	1574.0				1
管理学院	林洲钰	1	2	2.0	1505	1505.0				
管理学院	温礼堂	1	1	1.0	1458	1458.0				1
管理学院	夏鹏佳	1	8	8.0	1454	1454.0				
管理学院	霍依凡	1	8	8.0	1453	1453.0				
管理学院	雷希	2	1	0.5	1448	724.0			1	
管理学院	周婷婷	2			1415	707.5				1
管理学院	刘福	1			1389	1389.0				1
管理学院	陆明	1			1357	1357.0				
管理学院	陈汉聪	1	2	2.0	1353	1353.0			1	
管理学院	张凯迪	1	2	2.0	1353	1353.0			1	
管理学院	胡其波	1	1	1.0	1352	1352.0				
管理学院	廖俊云	2	2	1.0	1348	674.0				
管理学院	石水平	3	1	0.3	1346	448.7				
管理学院	郑锐	2			1336	668.0				1
管理学院	吴战箴	2	3	1.5	1265	632.5				
管理学院	王欣桐	1	2	2.0	1215	1215.0				
管理学院	冯凯	1			1211	1211.0				
管理学院	金来	1			1211	1211.0				
管理学院	雷励	1			1211	1211.0				
管理学院	徐少癸	1	8	8.0	1172	1172.0				
管理学院	邵卓	1	3	3.0	1153	1153.0				
管理学院	胡矗明	1	3	3.0	1150	1150.0				
管理学院	黄赞	1	3	3.0	1150	1150.0				
管理学院	李欣倩	1	3	3.0	1150	1150.0				
管理学院	吴梓浩	1	3	3.0	1150	1150.0				
管理学院	黄春华	1			1077	1077.0				
管理学院	赵楠楠	1			1077	1077.0				
管理学院	成翔	1			1058	1058.0				1
管理学院	谭有超	1	5	5.0	1050	1050.0				1
管理学院	谢陈昕	1	5	5.0	1050	1050.0				1

学院	作者	发文量	被引	篇均被引	下载	篇均下载	转载	A1	A2	A3
管理学院	郭葆春	1	1	1.0	1045	1045.0				
管理学院	解子恒	2	1	0.5	1002	501.0				
管理学院	杜文馨	1	3	3.0	979	979.0				
管理学院	吴春贤	2	4	2.0	968	484.0				
管理学院	涂跃俊	1	8	8.0	966	966.0	1			
管理学院	朱滔	1	8	8.0	966	966.0	1			
管理学院	刘汉民	2	2	1.0	943	471.5				
管理学院	王斌会	2	2	1.0	940	470.0				1
管理学院	龙瑞	1	2	2.0	877	877.0				
管理学院	潘宇斌	2	9	4.5	868	434.0				
管理学院	刘小同	1	2	2.0	844	844.0				1
管理学院	秦涔	1	2	2.0	844	844.0				1
管理学院	任大磊	1	1	1.0	839	839.0	1		1	
管理学院	陈艳霞	1	1	1.0	833	833.0				
管理学院	蔡小婷	1	1	1.0	830	830.0				
管理学院	毛诗棋	1	1	1.0	830	830.0				
管理学院	罗佳文	1	2	2.0	829	829.0				
管理学院	凌文铨	1			798	798.0				
管理学院	陈海权	1			795	795.0				
管理学院	葛俊	1			795	795.0				
管理学院	郭文茜	1			795	795.0				
管理学院	王越	1			795	795.0				
管理学院	李倩	1			760	760.0				
管理学院	余小敏	1	2	2.0	729	729.0	1			
管理学院	汪毅	1	1	1.0	701	701.0				
管理学院	杜凯鸽	1	1	1.0	687	687.0				
管理学院	李从东	1			671	671.0				
管理学院	曾亚敏	1			632	632.0				
管理学院	宋尧清	1			632	632.0				
管理学院	傅文励	1	1	1.0	624	624.0				
管理学院	沈洪涛	1	1	1.0	624	624.0				
管理学院	龚雯	1	1	1.0	619	619.0				

学院	作者	发文量	被引	篇均被引	下载	篇均下载	转载	A1	A2	A3
管理学院	彭承琪	2	3	1.5	612	306.0				
管理学院	左小德	2	3	1.5	612	306.0				
管理学院	胡欣悦	1	1	1.0	607	607.0				
管理学院	苏炜晴	1	1	1.0	607	607.0				
管理学院	汤勇力	1	1	1.0	607	607.0				
管理学院	陈池	1	3	3.0	554	554.0				
管理学院	雷蜀豫	1			522	522.0			1	
管理学院	戴春晓	1	4	4.0	515	515.0				
管理学院	吴雅璇	1	2	2.0	512	512.0				
管理学院	李馨	1	1	1.0	512	512.0	1			
管理学院	郑银波	1	1	1.0	512	512.0	1			
管理学院	曹馨文	1	2	2.0	505	505.0				
管理学院	马志新	1			501	501.0				
管理学院	曾舒晴	1			494	494.0				
管理学院	赵乐乐	1	1	1.0	488	488.0				
管理学院	瞿柏林	1			453	453.0				
管理学院	王玮	1			433	433.0				
管理学院	胡嘉慧	1			417	417.0				
管理学院	钱昱辰	1	3	3.0	413	413.0				
管理学院	郑江波	2	1	0.5	397	198.5				1
管理学院	张思婷	1			396	396.0				
管理学院	陈鑫梅	1	2	2.0	377	377.0				
管理学院	冉启露	1			359	359.0				
管理学院	谢升成	1	1	1.0	357	357.0				
管理学院	罗梓铭	1			351	351.0				
管理学院	刘昊轩	1			331	331.0				
管理学院	陈沐彬	1	1	1.0	301	301.0				
管理学院	闫晓	1			286	286.0				
管理学院	杨柯	1			286	286.0				
管理学院	梁誉妍	1	3	3.0	281	281.0				
管理学院	游鸽	1	2	2.0	279	279.0				
管理学院	苏天楚	1			277	277.0				

学院	作者	发文量	被引	篇均被引	下载	篇均下载	转载	A1	A2	A3
管理学院	卢梦	1	1	1.0	276	276.0				
管理学院	许翠华	1			270	270.0				
管理学院	王梦绮	1			258	258.0				
管理学院	高晴	1	2	2.0	255	255.0				
管理学院	卢冠彰	1	2	2.0	255	255.0				
管理学院	杨可暄	1	2	2.0	255	255.0				
管理学院	冀凯峰	1	1	1.0	249	249.0				
管理学院	莫雯婷	1	1	1.0	249	249.0				
管理学院	王惠芬	1	1	1.0	249	249.0				
管理学院	冯巧	1			249	249.0				
管理学院	汤玉娟	1			247	247.0				
管理学院	钟勍儿	1			242	242.0				
管理学院	李雅婷	1			240	240.0				
管理学院	宋敏嘉	1			221	221.0				
管理学院	亢妹婧	1			220	220.0				1
管理学院	白华	1	1	1.0	215	215.0				
管理学院	张琦	1	1	1.0	215	215.0				
管理学院	夏佳慧	1			214	214.0				
管理学院	方钰银	1			213	213.0				
管理学院	肖静雯	1			212	212.0				
管理学院	赖崇瑜	1			185	185.0				
管理学院	丁珂	1	1	1.0	165	165.0				
管理学院	邓雅轩	1	9	9.0	161	161.0				
管理学院	张智裕	1	9	9.0	161	161.0				
管理学院	张嘉恩	1			160	160.0				
管理学院	薛宇君	1			159	159.0				
管理学院	蓝嘉诚	1			151	151.0				
管理学院	李卓颖	1			151	151.0				
管理学院	石本仁	1			151	151.0				
管理学院	刘新华	1			148	148.0				
管理学院	虞金晶	1	1	1.0	147	147.0				
管理学院	王慧茹	1			139	139.0				

学院	作者	发文量	被引	篇均被引	下载	篇均下载	转载	A1	A2	A3
管理学院	周宏	1			139	139.0				
管理学院	徐威	1	1	1.0	137	137.0				
管理学院	王晓宇	1	1	1.0	115	115.0				
管理学院	沈君怀	1	1	1.0	104	104.0				
管理学院	陈晓曦	1			99	99.0				
管理学院	邹丽萍	1			99	99.0				
管理学院	钟嘉宝	1			92	92.0				
管理学院	肖翔	1			77	77.0				
管理学院	张艳茹	1			69	69.0				
管理学院	刘小雨	1			68	68.0				
管理学院	郝英奇	1			63	63.0				
管理学院	张立	1			59	59.0				
管理学院	何蕊希	1			54	54.0				
管理学院	晏宁涵	1			53	53.0				
管理学院	孙鹏	1			41	41.0				
管理学院	张佳艺	1			41	41.0				
管理学院	林徽豪	1			32	32.0				
管理学院	张兵	1			20	20.0				
光子技术研究院	梁晨	1	1	1.0	388	388.0				
国际关系学院/华侨华人研究院	郑维	5	5	1.0	4378	875.6				
国际关系学院/华侨华人研究院	潘玥	5	9	1.8	3021	604.2				
国际关系学院/华侨华人研究院	张振江	4	3	0.8	2058	514.5				1
国际关系学院/华侨华人研究院	董贺	2	2	1.0	1934	967.0	1		2	
国际关系学院/华侨华人研究院	陈奕平	2	7	3.5	1858	929.0				2
国际关系学院/华侨华人研究院	石沧金	7	1	0.1	1706	243.7				2
国际关系学院/华侨华人研究院	徐梦盈	3	3	1.0	1650	550.0				
国际关系学院/华侨华人研究院	赵思洋	3	4	1.3	1403	467.7			2	

学院	作者	发文量	被引	篇均被引	下载	篇均下载	转载	A1	A2	A3
国际关系学院/华侨华人研究院	潮龙起	2	2	1.0	1219	609.5		1		1
国际关系学院/华侨华人研究院	文峰	2	2	1.0	1113	556.5				1
国际关系学院/华侨华人研究院	刘学勤	1			1073	1073.0				
国际关系学院/华侨华人研究院	吕振纲	1			965	965.0			1	
国际关系学院/华侨华人研究院	谭佩琳	1	2	2.0	867	867.0				
国际关系学院/华侨华人研究院	曹锦洲	1	3	3.0	846	846.0				1
国际关系学院/华侨华人研究院	陈定定	1	2	2.0	845	845.0				
国际关系学院/华侨华人研究院	欧月明	2	4	2.0	835	417.5				
国际关系学院/华侨华人研究院	李皖南	2	4	2.0	833	416.5				
国际关系学院/华侨华人研究院	程晓勇	1	4	4.0	832	832.0			1	
国际关系学院/华侨华人研究院	杨晶滢	1	3	3.0	829	829.0				
国际关系学院/华侨华人研究院	李朋飞	1	2	2.0	745	745.0				1
国际关系学院/华侨华人研究院	姚丹扬	1	4	4.0	639	639.0				
国际关系学院/华侨华人研究院	农羽青	1	4	4.0	630	630.0				
国际关系学院/华侨华人研究院	唐翀	1	1	1.0	584	584.0				
国际关系学院/华侨华人研究院	黄思婷	2	1	0.5	560	280.0				1
国际关系学院/华侨华人研究院	李明欢	1	5	5.0	542	542.0				1
国际关系学院/华侨华人研究院	曹源清	2			509	254.5				
国际关系学院/华侨华人研究院	王靖欣	1			504	504.0				

学院	作者	发文量	被引	篇均被引	下载	篇均下载	转载	A1	A2	A3
国际关系学院/华侨华人研究院	张贵集	2			503	251.5				
国际关系学院/华侨华人研究院	代帆	2	1	0.5	484	242.0				
国际关系学院/华侨华人研究院	任梓铭	2			484	242.0				
国际关系学院/华侨华人研究院	温嘉瑜	2	1	0.5	468	234.0				
国际关系学院/华侨华人研究院	谢黎凯	4			465	116.3				
国际关系学院/华侨华人研究院	祝一鸣	2	1	0.5	450	225.0				
国际关系学院/华侨华人研究院	鞠海龙	1			445	445.0				
国际关系学院/华侨华人研究院	朱亿维	1			445	445.0				
国际关系学院/华侨华人研究院	张云	2	2	1.0	392	196.0				
国际关系学院/华侨华人研究院	高伟浓	6	1	0.2	391	65.2				
国际关系学院/华侨华人研究院	范静惠	1	2	2.0	362	362.0				
国际关系学院/华侨华人研究院	任娜	1			359	359.0				1
国际关系学院/华侨华人研究院	范亚珍	1			324	324.0				
国际关系学院/华侨华人研究院	沈熳纯	1			323	323.0				
国际关系学院/华侨华人研究院	李彦佚	1			256	256.0				1
国际关系学院/华侨华人研究院	张晓琴	1			246	246.0				1
国际关系学院/华侨华人研究院	程桐芳	1			231	231.0				
国际关系学院/华侨华人研究院	李爱慧	1			231	231.0				
国际关系学院/华侨华人研究院	许紫葳	1			200	200.0				

学院	作者	发文量	被引	篇均被引	下载	篇均下载	转载	A1	A2	A3
国际关系学院/华侨华人研究院	乐夏欣	1			194	194.0				
国际关系学院/华侨华人研究院	单连新	1	2	2.0	192	192.0				
国际关系学院/华侨华人研究院	吴绚	1	1	1.0	155	155.0				
国际关系学院/华侨华人研究院	向文洁	1			136	136.0				
国际关系学院/华侨华人研究院	洪天悦	1			126	126.0				
国际关系学院/华侨华人研究院	姜一鸣	1			118	118.0				
国际关系学院/华侨华人研究院	蒋寒	1			113	113.0				
国际关系学院/华侨华人研究院	朱乐诗	1			67	67.0				
国际关系学院/华侨华人研究院	许元莹	1			65	65.0				
国际关系学院/华侨华人研究院	王畅	1			54	54.0				
国际关系学院/华侨华人研究院	张应龙	1			37	37.0				
国际关系学院/华侨华人研究院	肖奔	1			34	34.0				
国际关系学院/华侨华人研究院	彭芳	2			14	7.0				
国际关系学院/华人华侨研究院	陈建荣	1	1	1.0	554	554.0				
国际能源学院/能源电力研究中心	苏立敏	1			308	308.0				
国际能源学院/能源电力研究中心	严冬松	2			161	80.5				
国际能源学院/能源电力研究中心	李伟华	1			126	126.0				
国际能源学院/能源电力研究中心	武建华	1			126	126.0				
国际能源学院/能源电力研究中心	柯毅明	1			119	119.0				

学院	作者	发文量	被引	篇均被引	下载	篇均下载	转载	A1	A2	A3
国际能源学院/能源电力研究中心	柳伟	1			119	119.0				
国际能源学院/能源电力研究中心	王靖璇	1			119	119.0				
国际能源学院/能源电力研究中心	寇蕾	1			35	35.0				
国际能源学院/能源电力研究中心	张建芬	1			35	35.0				
国际能源学院/能源电力研究中心	张新征	1			35	35.0				
国际商学院	夏芸	5	16	21.2	14727	2945.4	4			
国际商学院	张茂	4	9	22.5	11719	2929.8	1			
国际商学院	王森	3	18	6.0	7039	2346.3	1			
国际商学院	卜国琴	1	24	24.0	3591	3591.0				
国际商学院	耿宇航	1	24	24.0	3591	3591.0				
国际商学院	詹小慧	1			2971	2971.0				
国际商学院	苏晓艳	2	4	2.0	2861	1430.5				
国际商学院	马纪烧	1	13	13.0	2474	2474.0				
国际商学院	王玉	2	2	1.0	2407	1203.5				
国际商学院	马晨辉	1	4	4.0	2376	2376.0				
国际商学院	朱玉好	1	4	4.0	2376	2376.0				
国际商学院	蔡可	1	1	1.0	2336	2336.0				
国际商学院	杨冬冬	1			2265	2265.0				
国际商学院	廖智媛	1	4	4.0	1619	1619.0	1			
国际商学院	易江南	1	2	2.0	1435	1435.0				
国际商学院	熊艳	1	2	2.0	1256	1256.0				
国际商学院	徐焱军	1	2	2.0	1256	1256.0				
国际商学院	杨廷钊	1			1077	1077.0				
国际商学院	杨学军	2	7	3.5	1012	506.0				
国际商学院	申富嘉	1	3	3.0	1003	1003.0				
国际商学院	杨少华	1	3	3.0	1003	1003.0				
国际商学院	魏浩林	1	3	3.0	928	928.0				
国际商学院	王怡娟	1	7	7.0	916	916.0				
国际商学院	张涌	1	7	7.0	916	916.0				

学院	作者	发文量	被引	篇均被引	下载	篇均下载	转载	A1	A2	A3
国际商学院	林泽晃	1	5	5.0	838	838.0				
国际商学院	王志奇	1	5	5.0	838	838.0				
国际商学院	殷松益	1	1	1.0	830	830.0				
国际商学院	周树杰	1	2	2.0	782	782.0				
国际商学院	雷乐	1	2	2.0	733	733.0				
国际商学院	刘静岩	1	2	2.0	733	733.0				
国际商学院	林学军	1	1	1.0	508	508.0				
国际商学院	陈楚夫	1			485	485.0				
国际商学院	何仕谦	1			485	485.0				
国际商学院	陶晓慧	2			479	239.5	1			
国际商学院	周梓勋	2			479	239.5	1			
国际商学院	莫佩霖	1	1	1.0	408	408.0				
国际商学院	谭一鸣	1	1	1.0	408	408.0				
国际商学院	裴巧玲	1	1	1.0	332	332.0				
国际商学院	王珏	1			306	306.0				
国际商学院	曹利军	1			293	293.0				
国际商学院	段语嫣	1			293	293.0				
国际商学院	叶燕霞	1			293	293.0				
国际商学院	胡杰安	1			266	266.0				
国际商学院	胡屹	1			245	245.0	1			
国际商学院	皮蓉	1			242	242.0				
国际商学院	殷炼乾	1			242	242.0				
国际商学院	张子悦	1			234	234.0				
国际商学院	李豪	1			127	127.0				
国际商学院	余林蔚	1			117	117.0				
国际商学院	黄茜	1			96	96.0				
国际商学院	王伟欣	1			96	96.0				
国际学院	胡诚儒	1			1308	1308.0				
国际学院	刘洋	1	1	1.0	590	590.0				
国际学院	徐富平	1			453	453.0				
国际学院	陈思颖	1			252	252.0				
国际学院	李佳	1			72	72.0				

学院	作者	发文量	被引	篇均被引	下载	篇均下载	转载	A1	A2	A3
国际学院	宋京松	1			72	72.0				
国际学院	王树蕙	1			72	72.0				
国际学院	于沛	1			72	72.0				
汉语方言研究中心	高然	1			39	39.0				
护理学院	岑文娇	1	2	2.0	744	744.0				
护理学院	李秋桂	1	2	2.0	744	744.0				
护理学院	魏静静	1	2	2.0	744	744.0				
护理学院	刘佳丽	1			406	406.0				
护理学院	何瑞瑶	1			330	330.0				
护理学院	胡子琦	1			330	330.0				
护理学院	魏方新	1			330	330.0				
护理学院	王美懿	1			158	158.0				
护理学院	叶清霞	1			158	158.0				
护理学院	郑凡凡	1			158	158.0				
华文学院	郭熙	7	41	5.9	5831	833.0			1	
华文学院	刘华	2	14	7.0	5447	2723.5				
华文学院	林筠	1	11	11.0	5124	5124.0				
华文学院	王雪琳	1	1	1.0	3763	3763.0				
华文学院	黄方方	2	9	4.5	2465	1232.5				
华文学院	卢月丽	2	8	4.0	2083	1041.5	1		1	
华文学院	邵宜	1	8	8.0	1782	1782.0				
华文学院	王意颖	1	3	3.0	1657	1657.0				1
华文学院	徐贵平	1	3	3.0	1657	1657.0				1
华文学院	张金桥	5	3	0.6	1576	315.2				1
华文学院	张艳	3	3	1.0	1487	495.7				
华文学院	李计伟	3	6	2.0	1306	435.3	1			
华文学院	余海燕	2	2	1.0	1094	547.0				1
华文学院	罗宇	1	2	2.0	1071	1071.0				1
华文学院	高鸿辉	1	9	9.0	1067	1067.0				
华文学院	浦丹清	1	2	2.0	887	887.0				1
华文学院	王大壮	1	2	2.0	887	887.0				1
华文学院	王汉卫	1	2	2.0	887	887.0				1

学院	作者	发文量	被引	篇均被引	下载	篇均下载	转载	A1	A2	A3
华文学院	周琴玲	1	2	2.0	887	887.0				1
华文学院	杨海明	1			621	621.0				
华文学院	邹煜珈	1			621	621.0				
华文学院	饶宏泉	1	1	1.0	528	528.0				
华文学院	张巧宏	4	1	0.3	505	126.3				
华文学院	谢文颖	1	2	2.0	458	458.0				
华文学院	吴贻卿	1			449	449.0				
华文学院	刘慧	2			446	223.0				
华文学院	曾毅平	3	1	0.3	445	148.3				
华文学院	张馨月	2	3	1.5	433	216.5				
华文学院	邵长超	1			348	348.0				
华文学院	胡小清	1	1	1.0	343	343.0				
华文学院	黄洁纯	1			312	312.0				
华文学院	祝晓宏	1			305	305.0				
华文学院	王功平	1			302	302.0				
华文学院	张倩	1			274	274.0				
华文学院	李小凤	1			267	267.0				
华文学院	彭小川	1			264	264.0				
华文学院	吴玉瑞	1			255	255.0				
华文学院	唐凌霞	1			228	228.0				
华文学院	王茂林	2			201	100.5				
华文学院	李叶凡	1			198	198.0				
华文学院	李春风	1			193	193.0				
华文学院	何枫清	1			178	178.0				
华文学院	王美儿	1			178	178.0				
华文学院	周静	1			152	152.0				
华文学院	李权	1	1	1.0	146	146.0				
华文学院	温爱华	2			132	66.0				
华文学院	陈建用	2			126	63.0				
华文学院	王衍军	2			123	61.5				
华文学院	李高翔	1			98	98.0				
华文学院	冷雨航	1			79	79.0				

学院	作者	发文量	被引	篇均被引	下载	篇均下载	转载	A1	A2	A3
华文学院	刘伊诺	1			74	74.0				
华文学院	李严	1			59	59.0				
华文学院	马微	1			53	53.0				
华文学院	张军	1			53	53.0				
华文学院	赵敏	1			48	48.0				
华文学院	喻江	1			35	35.0				
华文学院	邵梦溪	1			32	32.0				
华文学院	李宁	1			7	7.0				
化学与材料学院	蔡菲	1	1	1.0	321	321.0				
化学与材料学院	贺利贞	1	1	1.0	321	321.0				
化学与材料学院	马丽	1	1	1.0	321	321.0				
化学与材料学院	秦小雨	1	1	1.0	321	321.0				
化学与材料学院	许利耕	1	1	1.0	321	321.0				
化学与材料学院	刘志浩	1			279	279.0				
化学与材料学院	孟建新	1			279	279.0				
化学与材料学院	颜育雯	1			279	279.0				
化学与材料学院	雷浩	1	1	1.0	243	243.0				
化学与材料学院	肖湘	1	1	1.0	243	243.0				
化学与材料学院	杨芳	1	1	1.0	243	243.0				
化学与材料学院	张珠宝	1	1	1.0	243	243.0				
化学与材料学院	朱光远	1	1	1.0	243	243.0				
化学与材料学院	徐石海	1	1	1.0	196	196.0				
化学与材料学院	冯鹏举	1			129	129.0				
化学与材料学院	李晓驰	1			129	129.0				
化学与材料学院	刘春燕	1			129	129.0				
化学与材料学院	孙承博	1			129	129.0				
化学与材料学院	邹子燕	1			129	129.0				
环境学院	王儒威	1			67	67.0				
环境学院	夏琳琳	1			67	67.0				
环境与气候学院	白玉洁	1	4	4.0	438	438.0				
环境与气候学院	陈丙寅	1	4	4.0	438	438.0				
环境与气候学院	欧林冲	1	4	4.0	438	438.0				

学院	作者	发文量	被引	篇均被引	下载	篇均下载	转载	A1	A2	A3
环境与气候学院	彭勃	1	4	4.0	438	438.0				
环境与气候学院	王伟文	1	4	4.0	438	438.0				
环境与气候学院	王雪梅	1	4	4.0	438	438.0				
环境与气候学院	吴乐敏	1	4	4.0	438	438.0				
环境与气候学院	孟佩佩	2	2	1.0	316	158.0				
环境与气候学院	谢依侨	2	2	1.0	316	158.0				
环境与气候学院	张娜	2	2	1.0	316	158.0				
环境与气候学院	邱焕	1	2	2.0	198	198.0				
基础医学与公共卫生学院	郜艳晖	7	31	4.4	5337	762.4				1
基础医学与公共卫生学院	林自强	1	6	6.0	1506	1506.0				
基础医学与公共卫生学院	沈佳欣	1	2	2.0	850	850.0				
基础医学与公共卫生学院	叶荣荣	1	2	2.0	850	850.0				
基础医学与公共卫生学院	刘丹	1	3	3.0	380	380.0				
基础医学与公共卫生学院	齐琦	1	2	2.0	339	339.0				
基础医学与公共卫生学院	李洪英	1	2	2.0	189	189.0				
基础医学与公共卫生学院	程文栋	1	1	1.0	111	111.0				
基础医学与公共卫生学院	李敏	1	1	1.0	111	111.0				
基础医学与公共卫生学院	谭璐艺	1	1	1.0	111	111.0				
基础医学与公共卫生学院	张文娟	1	1	1.0	111	111.0				
基础医学与公共卫生学院	朱晨雨	1	1	1.0	111	111.0				
基础医学与公共卫生学院	曹长姝	1	1	1.0	48	48.0				
基础医学与公共卫生学院	潘三强	1	1	1.0	48	48.0				
暨南大学伯明翰大	聂雅丰	1	31	31.0	7267	7267.0	1			1

学院	作者	发文量	被引	篇均被引	下载	篇均下载	转载	A1	A2	A3
学联合学院										
暨南大学伯明翰大学联合学院	刘佳阳	1			282	282.0				
暨南大学伯明翰大学联合学院	赵建亚	1	2	2.0	244	244.0				
经济学院	王贤彬	14	121	8.6	30688	2192.0	4	1	3	2
经济学院	蒋海	8	179	22.4	28042	3505.3				1
经济学院	陈创练	9	35	3.9	14460	1606.7		1	2	1
经济学院	刘子茗	1	25	25.0	9647	9647.0				1
经济学院	苏冬蔚	1	25	25.0	9647	9647.0				1
经济学院	王春超	2	35	17.5	9213	4606.5	1			2
经济学院	陈霜怡	1	54	54.0	8004	8004.0				
经济学院	王梓峰	1	54	54.0	8004	8004.0				
经济学院	杨亚平	5	24	4.8	7711	1542.2				
经济学院	吴安兵	2	21	1.5	7600	3800.0			1	
经济学院	李长洪	5	5	1.0	7481	1496.2			2	
经济学院	王鹏	13	23	1.8	6679	513.8				
经济学院	陈凯	3	2	6.7	6430	2143.3				
经济学院	陈春秀	1	9	9.0	6351	6351.0		1		
经济学院	彭远怀	1	36	36.0	6313	6313.0	1		1	
经济学院	唐飞鹏	3	2	6.7	6307	2102.3			1	
经济学院	陈安平	4	12	3.0	6163	1540.8	1		1	1
经济学院	覃成林	7	26	3.7	5723	817.6	2			
经济学院	刘德学	2	2	1.0	4862	2431.0				1
经济学院	谢宝剑	8	2	2.5	4648	581.0	1			
经济学院	梁文泉	2	5	2.5	4234	2117.0			1	
经济学院	陈方豪	2	2	1.0	4078	2039.0			2	
经济学院	张萃	1	9	9.0	3856	3856.0	1			1
经济学院	晏景瑞	2	1	5.0	3800	1900.0				
经济学院	孙志颖	1	15	15.0	3619	3619.0	1	1		
经济学院	郑筱婷	1	15	15.0	3619	3619.0	1	1		
经济学院	曹直	1	32	32.0	3498	3498.0				
经济学院	叶德珠	4	16	4.0	3481	870.3				

学院	作者	发文量	被引	篇均被引	下载	篇均下载	转载	A1	A2	A3
经济学院	刘娜	4	13	3.3	3332	833.0	1			1
经济学院	徐锦辉	1	6	6.0	3243	3243.0		1		
经济学院	陈波	1	11	11.0	3107	3107.0				
经济学院	霍文希	2	6	3.0	2875	1437.5			1	
经济学院	杜金岷	1	12	12.0	2753	2753.0	1			1
经济学院	冯海波	2	9	4.5	2695	1347.5				1
经济学院	刘少波	3	24	8.0	2570	856.7				
经济学院	张友泽	2	23	11.5	2491	1245.5				
经济学院	李明蕊	1	1	1.0	2304	2304.0				
经济学院	王珏	2	1	5.0	2287	1143.5				
经济学院	钟韵	4	2	0.5	2230	557.5	1			1
经济学院	郝能	1	6	6.0	2219	2219.0				1
经济学院	杨智晨	2	6	3.0	2191	1095.5				
经济学院	卢曼倩	1	21	21.0	2184	2184.0				
经济学院	黄云英	2	5	2.5	2123	1061.5	1		1	
经济学院	周芷涵	1	18	18.0	2113	2113.0				
经济学院	孙楠	1	7	7.0	2052	2052.0				
经济学院	贾善铭	4	6	1.5	2019	504.8	3			
经济学院	徐咏仪	1	5	5.0	1988	1988.0				1
经济学院	孙曙涛	1	4	4.0	1946	1946.0				1
经济学院	贾晓芳	2	12	6.0	1944	972.0				
经济学院	张训常	3	6	2.0	1939	646.3				2
经济学院	吴伟豪	1	3	3.0	1862	1862.0				
经济学院	姜永宏	1	16	16.0	1848	1848.0				
经济学院	穆金旗	1	16	16.0	1848	1848.0				
经济学院	陈英楠	1			1818	1818.0		1		
经济学院	周舒渲	1			1818	1818.0		1		
经济学院	陈中飞	2	7	3.5	1758	879.0				1
经济学院	郭智彤	1	2	2.0	1747	1747.0				
经济学院	张宇霞	1	6	6.0	1726	1726.0			1	
经济学院	陈蝶欣	2	7	3.5	1661	830.5				
经济学院	赵曼	2	5	2.5	1640	820.0	1			1

学院	作者	发文量	被引	篇均被引	下载	篇均下载	转载	A1	A2	A3
经济学院	李庆雯	2	4	2.0	1640	820.0				
经济学院	贺蕙章	1	8	8.0	1584	1584.0				
经济学院	王佰芳	1	2	2.0	1537	1537.0	1			1
经济学院	崔婉玲	1	7	7.0	1479	1479.0				
经济学院	梅林海	1	7	7.0	1479	1479.0				
经济学院	曾小倩	1	5	5.0	1476	1476.0	1		1	
经济学院	桂文林	1	5	5.0	1476	1476.0	1		1	
经济学院	朱丰毅	1	5	5.0	1476	1476.0	1		1	
经济学院	李骥宇	2	2	1.0	1404	702.0				
经济学院	曾林	2	6	3.0	1339	669.5				
经济学院	秦嫣然	1	2	2.0	1312	1312.0				
经济学院	杨阳	1	4	4.0	1270	1270.0				
经济学院	吴建新	1			1265	1265.0				
经济学院	陈珏宇	1	11	11.0	1194	1194.0				
经济学院	陈少凌	2	2	1.0	1194	597.0				
经济学院	王炳霖	1	5	5.0	1193	1193.0				
经济学院	戴天仕	1	1	1.0	1173	1173.0			1	
经济学院	刘珺蓓	1	8	8.0	1165	1165.0				
经济学院	李文星	1	1	1.0	1147	1147.0				
经济学院	张欢	1	1	1.0	1147	1147.0				
经济学院	岑聪	2	2	1.0	1115	557.5				
经济学院	代明	1	3	3.0	1108	1108.0				1
经济学院	张文静	2	5	2.5	1090	545.0	1			
经济学院	任岩	1			1078	1078.0				
经济学院	刘婕	1	2	2.0	1074	1074.0				
经济学院	王珖	1	5	5.0	1054	1054.0				
经济学院	张龙	2	3	1.5	1040	520.0				
经济学院	郑希恬	1	3	3.0	1037	1037.0				
经济学院	林彩斌	1	2	2.0	1001	1001.0				
经济学院	赵安然	1	5	5.0	994	994.0				
经济学院	余丽莎	1	5	5.0	991	991.0				
经济学院	黄慧红	1	4	4.0	955	955.0				

学院	作者	发文量	被引	篇均被引	下载	篇均下载	转载	A1	A2	A3
经济学院	戴思奕	1	1	1.0	946	946.0				
经济学院	黄建军	1	1	1.0	946	946.0				
经济学院	庞浩霖	1	1	1.0	946	946.0				
经济学院	杨玉萍	1	8	8.0	915	915.0				
经济学院	许舒雅	1	4	4.0	892	892.0				1
经济学院	占云	1	3	3.0	822	822.0				
经济学院	霍渤文	1			819	819.0				
经济学院	洪铠邦	2			818	409.0	1			1
经济学院	谢宏基	1	4	4.0	775	775.0				
经济学院	姜璟晓璐	1	3	3.0	766	766.0				
经济学院	刘乐	1	1	1.0	755	755.0				
经济学院	刘警警	1	1	1.0	735	735.0				
经济学院	刘新荣	1	1	1.0	735	735.0				
经济学院	尹伟贤	1			727	727.0				
经济学院	易扬	1			724	724.0				
经济学院	宋凌菲	1	4	4.0	707	707.0				
经济学院	张珺	3	3	1.0	705	235.0				
经济学院	王芍	1	2	2.0	689	689.0				
经济学院	李昂	1			600	600.0				
经济学院	李玖灵	1	1	1.0	583	583.0	1			
经济学院	冯雄金	1	5	5.0	572	572.0				
经济学院	俞丹丹	1			572	572.0				
经济学院	钟嘉颖	1			572	572.0				
经济学院	肖慧珍	1	4	4.0	547	547.0				
经济学院	薛森	1			546	546.0	1			
经济学院	许悦靖	1	1	1.0	515	515.0				
经济学院	楚鹏飞	1	1	1.0	496	496.0				
经济学院	邓晓峰	1			483	483.0				
经济学院	陈光慧	1			469	469.0				1
经济学院	王聪	1			466	466.0				
经济学院	杨飞宇	1			466	466.0	1			

学院	作者	发文量	被引	篇均被引	下载	篇均下载	转载	A1	A2	A3
经济学院	董兰新	1	4	4.0	463	463.0				
经济学院	卢慧珊	1	2	2.0	434	434.0				
经济学院	梁天丽	1	2	2.0	425	425.0				
经济学院	吴涛	1			424	424.0				
经济学院	陈文静	1			422	422.0				
经济学院	张建波	1			422	422.0				
经济学院	杨爱平	1	1	1.0	401	401.0				
经济学院	江康奇	1	3	3.0	386	386.0				
经济学院	邓卓辉	1			386	386.0				
经济学院	胡欢	1			385	385.0				
经济学院	孟雪	1	2	2.0	378	378.0				
经济学院	曾靓婕	1			378	378.0				
经济学院	李昊	1			366	366.0				
经济学院	林识	1	1	1.0	341	341.0				
经济学院	施津岚	1	2	2.0	338	338.0				
经济学院	吴彦亭	1			334	334.0				
经济学院	丰之韵	1			332	332.0				1
经济学院	姜云卢	1			332	332.0				1
经济学院	刘巧云	1			332	332.0				1
经济学院	邹航	1			332	332.0				1
经济学院	陈诗祺	1			320	320.0				
经济学院	谢维平	1	1	1.0	309	309.0				
经济学院	杨俊宇	1	2	2.0	307	307.0				
经济学院	敖芸霜	1	1	1.0	306	306.0				
经济学院	符致远	1	1	1.0	279	279.0				
经济学院	翟乃森	2	1	0.5	266	133.0				
经济学院	王术	1	2	2.0	244	244.0				
经济学院	宋芹	1	1	1.0	239	239.0				
经济学院	杨紫娴	1			227	227.0				
经济学院	黄朔	1	1	1.0	220	220.0				

学院	作者	发文量	被引	篇均被引	下载	篇均下载	转载	A1	A2	A3
经济学院	江锦虹	1			206	206.0				
经济学院	张汝洁	2			205	102.5				
经济学院	钟美玲	1			192	192.0				
经济学院	黄震环	1	1	1.0	186	186.0				
经济学院	李颖卓	1	1	1.0	186	186.0				
经济学院	邓彪	1			178	178.0				
经济学院	刘持印	1			156	156.0				
经济学院	郑林娟	1			156	156.0				1
经济学院	李鸣玖	1			149	149.0				
经济学院	欧阳雨露	1	2	2.0	148	148.0				
经济学院	吴泽赣	1			147	147.0				
经济学院	周昱彤	1			145	145.0				
经济学院	王舒丹	1			141	141.0				
经济学院	王鑫	1			120	120.0				
经济学院	张宁昕	1			120	120.0				
经济学院	张轩	1			120	120.0				
经济学院	陈扬	1			112	112.0				
经济学院	韩鑫哲	1			111	111.0				
经济学院	李媛媛	1			111	111.0				
经济学院	杨英	1			111	111.0				
经济学院	蒋莉萍	1	2	2.0	100	100.0				
经济学院	熊子雯	1	1	1.0	94	94.0				
经济学院	余英	1	1	1.0	94	94.0				
经济学院	吴莉莉	1	1	1.0	79	79.0				
经济学院	刘沛	2			78	39.0				
经济学院	谢炜彧	1			70	70.0				
经济学院	宁致远	1			67	67.0				
经济学院	林宇洁	1			66	66.0				
经济学院	李小丽	2			64	32.0				
经济学院	鲁青霞	1			59	59.0				
经济学院	蔺新康	1			39	39.0				

学院	作者	发文量	被引	篇均被引	下载	篇均下载	转载	A1	A2	A3
经济学院	郑丹璇	1			28	28.0				
经济学院	罗亦凡	1			18	18.0				
经济学院	沈军	1			6	6.0				
经济学院	王彬	1			6	6.0				
经济学院	邓旭虹	1			1	1.0				
经济学院/澳门研究院	陈章喜	2			183	91.5				
经济与社会研究院	李承政	3	45	15.0	11613	3871.0		1	1	1
经济与社会研究院	冯帅章	3	25	8.3	9707	3235.7	1	1		1
经济与社会研究院	闫东艺	2	23	11.5	8838	4419.0	1	1		
经济与社会研究院	唐高洁	1	23	23.0	8292	8292.0		1		
经济与社会研究院	吴冰蓝	1	5	5.0	3270	3270.0				1
经济与社会研究院	李书娟	1	16	16.0	2189	2189.0	1		1	
经济与社会研究院	刘诗濛	1	3	3.0	1540	1540.0				
经济与社会研究院	王逸飞	1	3	3.0	1540	1540.0				1
经济与社会研究院	薄诗雨	1	1	1.0	1302	1302.0			1	
经济与社会研究院	刘丛	1	1	1.0	1302	1302.0			1	
经济与社会研究院	谢斌	1	1	1.0	1302	1302.0			1	
经济与社会研究院	万倩	1	2	2.0	869	869.0				1
经济与社会研究院	张思思	2	1	0.5	641	320.5				
经济与社会研究院	周钰莎	1	2	2.0	476	476.0				
经济与社会研究院	杨雅欣	1			256	256.0				
科学技术研究处	汤敏慧	2	5	2.5	2036	1018.0				
科学技术研究处	郑石	1	5	5.0	1627	1627.0				
科学技术研究处	吴陆生	1			235	235.0				
科学技术研究处	朱星谕	1			235	235.0				
理工学院	丁郁	2	2	1.0	374	187.0				
理工学院	朱振军	2	2	1.0	374	187.0				
理工学院	董海新	1	3	3.0	272	272.0				
理工学院	张芬	1	1	1.0	235	235.0				
理工学院	温富林	1	1	1.0	139	139.0				
力学与建筑工程学院	黄世清	1	2	2.0	235	235.0				

学院	作者	发文量	被引	篇均被引	下载	篇均下载	转载	A1	A2	A3
力学与建筑工程学院	宁志华	1	2	2.0	235	235.0				
历史系	朱泽宇	1			88	88.0				
旅游学院	吴慈恩	1			512	512.0				
马克思主义学院	张冉妮	6	22	3.7	6048	1008.0				
马克思主义学院	魏传光	5	36	7.2	5760	1152.0	2			
马克思主义学院	陈联俊	4	13	3.3	5135	1283.8				
马克思主义学院	张梧	2	14	7.0	4980	2490.0	1	1		
马克思主义学院	熊辉	4	3	0.8	2820	705.0				
马克思主义学院	谢长安	3	3	1.0	1639	546.3	1			
马克思主义学院	张龙平	4	2	0.5	1528	382.0	1			
马克思主义学院	陈龙	2	3	1.5	1214	607.0				
马克思主义学院	覃淙治	2	2	1.0	1164	582.0				
马克思主义学院	农露露	1			1140	1140.0				
马克思主义学院	韩彦	2	1	0.5	1109	554.5	1	1		
马克思主义学院	王高贺	2	4	2.0	1065	532.5				
马克思主义学院	陶季邑	4			971	242.8				
马克思主义学院	程京武	1	7	7.0	951	951.0				
马克思主义学院	熊枫	1	7	7.0	951	951.0				
马克思主义学院	曾圆圆	1	2	2.0	867	867.0				
马克思主义学院	王秀敏	3	4	1.3	844	281.3			1	
马克思主义学院	刘珍	1	6	6.0	827	827.0				
马克思主义学院	罗宁	1	3	3.0	793	793.0	1			
马克思主义学院	胡一珂	1			768	768.0				
马克思主义学院	许丹丹	1			718	718.0				
马克思主义学院	龚利鑫	1	1	1.0	607	607.0				
马克思主义学院	丁甜甜	3	3	1.0	577	192.3				
马克思主义学院	程涵	1	4	4.0	557	557.0				
马克思主义学院	王世媛	1			557	557.0				
马克思主义学院	罗发龙	1	1	1.0	491	491.0				1
马克思主义学院	童锋	1			440	440.0				
马克思主义学院	王晓兵	4	1	0.3	429	107.3				
马克思主义学院	曾煜东	2			353	176.5				

学院	作者	发文量	被引	篇均被引	下载	篇均下载	转载	A1	A2	A3
马克思主义学院	赵薇婕	1			340	340.0				
马克思主义学院	梁雯	1			338	338.0				
马克思主义学院	刘海清	1			337	337.0				
马克思主义学院	陈祖婷	1			333	333.0				
马克思主义学院	李静	1			333	333.0				
马克思主义学院	刘利文	1			323	323.0				
马克思主义学院	聂励	1	1	1.0	305	305.0				
马克思主义学院	林桐	1			300	300.0				
马克思主义学院	冉智浩	1			287	287.0				
马克思主义学院	王静	2	1	0.5	275	137.5				
马克思主义学院	程文欣	1	1	1.0	270	270.0				
马克思主义学院	郑小建	1	1	1.0	250	250.0				
马克思主义学院	廖一柔	1			246	246.0				
马克思主义学院	吴昱	1			176	176.0				
马克思主义学院	王艺欣	1			174	174.0				
马克思主义学院	向柔慧	1			155	155.0				
马克思主义学院	胡礼梦	1			48	48.0				
南方高等金融研究院	高锡蓉	1	6	6.0	3243	3243.0		1		
企业管理系	文艳君	1			99	99.0				
侨乡治理与乡村振兴研究院	刘义强	4	38	9.5	5648	1412.0				
人力资源开发与管理处	马志新	1	12	12.0	1623	1623.0				1
人力资源开发与管理处	严笑	1			259	259.0				
人文学院	张鸿巍	3	8	2.7	2424	808.0	1			
人文学院	胡波	1	11	11.0	1506	1506.0				
人文学院	赵黎明	8	3	0.4	1334	166.8		1	1	
人文学院	陈子宁	1	3	3.0	1061	1061.0				
人文学院	罗立群	2			1028	514.0				
人文学院	左常午	1	3	3.0	841	841.0				
人文学院	侯棋	1	4	4.0	805	805.0				
人文学院	石问之	3	1	0.3	706	235.3				

学院	作者	发文量	被引	篇均被引	下载	篇均下载	转载	A1	A2	A3
人文学院	邬晓明	2			624	312.0				
人文学院	朱頰颖	1	2	2.0	617	617.0				
人文学院	龚翔荣	1			523	523.0				
人文学院	赵佳丽	1			523	523.0				
人文学院	张雨彤	1			477	477.0				
人文学院	江勇	1	2	2.0	406	406.0				
人文学院	张宇明	1			314	314.0				
人文学院	黄乔洛	1			219	219.0				
人文学院	冯晖	2			114	57.0				
人文学院	王雪烧	1			101	101.0				
人文学院	肖美琴	1			85	85.0				
人文学院	赖秀俞	1			76	76.0				
人文学院	钟鸿璟	1			25	25.0				
人文学院	刘韞赫	1			10	10.0				
社会科学研究处	潘启亮	2	5	2.5	987	493.5				
社会科学研究处	曹志鹏	1			84	84.0				
社会与经济研究院	米薪宇	1			227	227.0				
社区卫生服务中心	王妤	2			370	185.0				
深圳旅游学院	李舟	2	2	1.0	7125	3562.5				
深圳旅游学院	但雨晴	1	1	1.0	6537	6537.0				
深圳旅游学院	张高军	2	1	5.0	3681	1840.5				1
深圳旅游学院	唐佳欣	3	5	1.7	3274	1091.3				
深圳旅游学院	刘欣	1	9	9.0	2982	2982.0				1
深圳旅游学院	程泷	1	3	3.0	2505	2505.0				1
深圳旅游学院	柯景怡	1	3	3.0	2505	2505.0				1
深圳旅游学院	张若愚	1	3	3.0	2505	2505.0				1
深圳旅游学院	王雨莎	1			1990	1990.0				1
深圳旅游学院	李清	2			1543	771.5				1
深圳旅游学院	景秀丽	2	3	1.5	1387	693.5				
深圳旅游学院	李晓君	1	3	3.0	1377	1377.0				
深圳旅游学院	孙同权	1	3	3.0	1377	1377.0				
深圳旅游学院	陈益	1	3	3.0	1218	1218.0				

学院	作者	发文量	被引	篇均被引	下载	篇均下载	转载	A1	A2	A3
深圳旅游学院	韩佳钰	1	8	8.0	1172	1172.0				
深圳旅游学院	章牧	1	8	8.0	1172	1172.0				
深圳旅游学院	林丹	2	3	1.5	1038	519.0				
深圳旅游学院	靳文敏	2			975	487.5				
深圳旅游学院	梁旭	1	2	2.0	785	785.0				
深圳旅游学院	董观志	2			668	334.0				
深圳旅游学院	孙瑛霞	1	2	2.0	663	663.0				
深圳旅游学院	矫琪	1	1	1.0	626	626.0				
深圳旅游学院	张雅婷	1	1	1.0	605	605.0				
深圳旅游学院	徐子昂	1	1	1.0	603	603.0				
深圳旅游学院	温文华	2	4	2.0	600	300.0				
深圳旅游学院	秦欣悦	1	1	1.0	588	588.0				
深圳旅游学院	吴鑫颖	1	2	2.0	518	518.0				
深圳旅游学院	程曦	1			509	509.0				
深圳旅游学院	李曼榕	1	2	2.0	365	365.0				
深圳旅游学院	荣幸	1			351	351.0				
深圳旅游学院	苏甜	1			351	351.0				
深圳旅游学院	周浦	1			324	324.0				
深圳旅游学院	李梦祺	1			317	317.0				
深圳旅游学院	陈怡	1	1	1.0	299	299.0				
深圳旅游学院	苏聪慧	1	1	1.0	299	299.0				
深圳旅游学院	吴丽群	1	1	1.0	299	299.0				
深圳旅游学院	钟楚欣	1	1	1.0	299	299.0				
深圳旅游学院	刘海燕	1			265	265.0				
深圳旅游学院	祁城蓉	1	1	1.0	255	255.0				
深圳旅游学院	唐震声	1	1	1.0	255	255.0				
深圳旅游学院	黄嘉纯	1	1	1.0	253	253.0				
深圳旅游学院	巨鹏	1			207	207.0				
深圳旅游学院	李爽	1			207	207.0				
深圳旅游学院	敬露瑶	1			161	161.0				
深圳旅游学院	李孟群	1			111	111.0				
深圳旅游学院	余昊坤	1	1	1.0	68	68.0				

学院	作者	发文量	被引	篇均被引	下载	篇均下载	转载	A1	A2	A3
深圳旅游学院	林齐宏	1	1	1.0	31	31.0				
深圳旅游学院	徐子贻	1			9	9.0				
深圳校区	赵佳玉	1			693	693.0				
深圳校区	明镜	2			130	65.0				
深圳校区	侯丽娜	1			130	130.0				
审计处	黄少云	1	2	2.0	214	214.0				
审计处	王阳	1			127	127.0				
审计处	李亦乔	1			123	123.0				
生命科学技术学院	高林峰	1			221	221.0				
生命科学技术学院	欧隽滢	1			221	221.0				
生命科学技术学院	赵希	1			221	221.0				
生命科学技术学院	张成武	1	1	1.0	194	194.0				
生命科学与技术学院	黄柏炎	1	1	1.0	194	194.0				
生命科学与技术学院	吕阳	1	1	1.0	194	194.0				
生命科学与技术学院	王永飞	1	1	1.0	194	194.0				
生命科学与技术学院	印尤强	1	1	1.0	194	194.0				
实验室与设备管理处	饶星	4	19	4.8	3189	797.3				
实验室与设备管理处	李霆	3	18	6.0	2571	857.0				
实验室与设备管理处	周玉宇	2	14	7.0	2312	1156.0				
实验室与设备管理处	李琰	2	16	8.0	2190	1095.0				
实验室与设备管理处	张佳琳	1	13	13.0	1918	1918.0				
实验室与设备管理处	黄小勇	2	5	2.5	877	438.5				
实验室与设备管理处	陈小曼	2	1	0.5	487	243.5				
实验室与设备管理处	饶欣远	2	1	0.5	487	243.5				

学院	作者	发文量	被引	篇均被引	下载	篇均下载	转载	A1	A2	A3
实验室与设备管理处	张龙钊	2	1	0.5	487	243.5				
实验室与设备管理处	王忠秀	1	3	3.0	272	272.0				
司法鉴定中心	张平萍	1			44	44.0				
苏炳添速度研究与训练中心	杨健铭	1			3	3.0				
体育学院	梁枢	2	1	0.5	3751	1875.5				
体育学院	汪昀骏	1	1	1.0	3350	3350.0				
体育学院	苏炳添	2	26	13.0	2446	1223.0				
体育学院	梁伟	3	9	3.0	1707	569.0		2		
体育学院	卢大学	1	14	14.0	1313	1313.0				
体育学院	吴欣	1	14	14.0	1313	1313.0				
体育学院	吴炎	1	14	14.0	1313	1313.0				
体育学院	覃飞	3	1	0.3	623	207.7		1		
体育学院	黄念南	1			401	401.0				
体育学院	林晓洋	1			401	401.0				
体育学院	杨旭凯	1			401	401.0				
体育学院	岳文言	1	2	2.0	236	236.0				
体育学院	黄福华	4			188	47.0				
体育学院	董合玲	1			153	153.0				
体育学院	李文灿	1			130	130.0				
体育学院	刘国正	1			130	130.0				
体育学院	文欣	1			87	87.0				
体育学院	詹方佟	1			87	87.0				
体育学院	张煜堃	1			87	87.0				
体育学院	王晓淇	1			48	48.0				
体育学院	罗钰怡	1			45	45.0				
体育学院	陈创业	1			35	35.0				
体育学院	刘鑫	1	2	2.0	31	31.0				
体育学院	蒋春花	1			27	27.0				
图书馆	朱前东	3	4	1.3	886	295.3				
图书馆	李宾	1	2	2.0	738	738.0				

学院	作者	发文量	被引	篇均被引	下载	篇均下载	转载	A1	A2	A3
图书馆	都蓝	2	1	0.5	466	233.0				
图书馆	杨鹤林	1	3	3.0	444	444.0				
图书馆	王华	2	1	0.5	315	157.5				
图书馆	殷红燕	1			156	156.0				
图书馆	刘文霞	1			83	83.0				
外国语学院	王运鸿	2	4	2.0	2692	1346.0				1
外国语学院	蒲若茜	3	14	4.7	2458	819.3				
外国语学院	朱红强	1	4	4.0	1304	1304.0				
外国语学院	胡宇琦	1			1293	1293.0				
外国语学院	范琳琳	1	2	2.0	1025	1025.0				
外国语学院	宫齐	1	4	4.0	607	607.0				
外国语学院	王进	2			440	220.0				
外国语学院	黎小钰	1			257	257.0				
外国语学院	刘潇	1			243	243.0				
外国语学院	熊观音	1	1	1.0	206	206.0				
外国语学院	秦倩	1			182	182.0				
外国语学院	颜方明	1			182	182.0				
外国语学院	陈竞	1			169	169.0				
外国语学院	廖敏	1	1	1.0	155	155.0				1
外国语学院	李国庆	2			126	63.0				
外国语学院	冷璐	6			118	19.7				
外国语学院	刘欣	1			115	115.0				
外国语学院	王璐	1			115	115.0				
外国语学院	麦晓昕	1			114	114.0				
外国语学院	王栩璇	1			114	114.0				
外国语学院	莫嘉茵	1			106	106.0				
外国语学院	张惠婵	1			99	99.0				
外国语学院	朱晓欣	1			77	77.0				
外国语学院	迟惠东	1			68	68.0				
外国语学院	李莉薇	1			59	59.0				
外国语学院	柯程颖	1			35	35.0				
外国语学院	谢乃馨	1			21	21.0				

学院	作者	发文量	被引	篇均被引	下载	篇均下载	转载	A1	A2	A3
外国语学院	胡欣	1			16	16.0				
网络空间安全学院	古天龙	1	3	3.0	844	844.0				
网络与教育技术中心	张淑珩	1	3	3.0	317	317.0				
网络与教育技术中心	汤颖颐	1			207	207.0				
网络与教育技术中心	张焕明	1			207	207.0				
网络与教育技术中心	张凌燕	1			207	207.0				
文化遗产创意产业研究院	陶染春	2	9	4.5	2973	1486.5	1			
文化遗产创意产业研究院	陈平	1	3	3.0	823	823.0				
文化遗产创意产业研究院	黄超	2	1	0.5	291	145.5				
文学院	宋剑华	9	5	0.6	6204	689.3	1			
文学院	贺仲明	11	13	1.2	3807	346.1	3	1		
文学院	王小英	3	28	9.3	3753	1251.0				
文学院	唐诗人	10	5	0.5	3675	367.5				
文学院	史小军	10	1	0.1	3100	310.0				
文学院	蒋述卓	7	1	1.4	2676	382.3	2			
文学院	白杨	6	12	2.0	2408	401.3				
文学院	高华平	4	2	0.5	2379	594.8	1			
文学院	陈才俊	3	3	1.0	2349	783.0			1	
文学院	赵春利	5	1	0.2	2332	466.4	1			
文学院	张丽军	6	4	0.7	1998	333.0	1	1		
文学院	郑焕钊	3	6	2.0	1846	615.3				
文学院	田雪君	2	2	1.0	1745	872.5				
文学院	邵敬敏	3	2	0.7	1684	561.3				
文学院	谭婉莹	1			1361	1361.0				
文学院	郭声波	4	3	0.8	1285	321.3				
文学院	程国赋	3			1255	418.3	1			
文学院	黄忠鑫	4	2	0.5	1223	305.8				

学院	作者	发文量	被引	篇均被引	下载	篇均下载	转载	A1	A2	A3
文学院	谌贵义	2			1218	609.0		2		
文学院	许宝心	1			1182	1182.0				
文学院	申霞艳	6	1	0.2	1176	196.0	1			
文学院	赵静蓉	3	3	1.0	1121	373.7	1			1
文学院	欧阳媪	3			1108	369.3				
文学院	李宜萱	1	1	1.0	1097	1097.0				
文学院	蔡亚平	3			1085	361.7	1		1	
文学院	汤开建	4	5	1.3	1060	265.0	1			1
文学院	吴丽婉	1	1	1.0	1057	1057.0		1		
文学院	黄燕强	3			1045	348.3	1	1		
文学院	陈泽群	2			1030	515.0				
文学院	孙伟	3			979	326.3				
文学院	郭明建	2	4	2.0	926	463.0			1	
文学院	刘永连	9	3	0.3	897	99.7	3			
文学院	刘正刚	4	2	0.5	894	223.5	1			
文学院	陈春伶	1			889	889.0				
文学院	王艺嘉	1			876	876.0				
文学院	康清越	1			861	861.0				
文学院	吴青	5	1	0.2	798	159.6	1		2	
文学院	郭渊	6	8	1.3	757	126.2				
文学院	马钰滢	1	2	2.0	753	753.0				
文学院	李媛	2	9	4.5	743	371.5				
文学院	姚新勇	4	1	0.3	738	184.5				
文学院	闫月珍	3	1	0.3	729	243.0				
文学院	李嘉昌	3	3	1.0	691	230.3	1			1
文学院	刘哲	2			690	345.0				
文学院	郭广缘	1			686	686.0				
文学院	章策	2	1	0.5	627	313.5				
文学院	陈晓锦	2	1	0.5	620	310.0				
文学院	李琦琦	2	2	1.0	588	294.0				
文学院	谭智	3	1	0.3	585	195.0				
文学院	黄炜星	2			577	288.5				1

学院	作者	发文量	被引	篇均被引	下载	篇均下载	转载	A1	A2	A3
文学院	万博轩	1	1	1.0	575	575.0				
文学院	黄汉平	2	1	0.5	569	284.5				
文学院	温明明	2			564	282.0				
文学院	李楚翘	1	1	1.0	563	563.0				1
文学院	陈莹	1	1	1.0	555	555.0				
文学院	傅莹	1	2	2.0	553	553.0				
文学院	陶思妍	1	2	2.0	553	553.0				
文学院	康丹芸	4	1	0.3	540	135.0				
文学院	张凯	1			530	530.0				
文学院	陈文源	3			515	171.7				
文学院	张振谦	2	1	0.5	514	257.0				
文学院	吉琳	1			513	513.0				
文学院	李懿潼	3			500	166.7				
文学院	梁世佳	3			499	166.3				
文学院	何等	2	1	0.5	498	249.0				
文学院	田先红	1			494	494.0				
文学院	方舒雅	1	2	2.0	482	482.0			1	
文学院	肖自辉	1	2	2.0	482	482.0			1	
文学院	赵普光	4			462	115.5				
文学院	包莹	3			454	151.3				
文学院	余慕原	3			433	144.3				
文学院	林宸昇	1			431	431.0				
文学院	曾光光	2	1	0.5	426	213.0				
文学院	朱毅璋	1	1	1.0	425	425.0				
文学院	王米雪	1			421	421.0				
文学院	朱宇萌	1			420	420.0				
文学院	赵家和	3			417	139.0				
文学院	黄海欣	1			406	406.0				
文学院	李珍妮	1	1	1.0	405	405.0				1
文学院	曾肖	2			405	202.5			1	
文学院	程刚	2			405	202.5				
文学院	黄雅雯	1			399	399.0				1

学院	作者	发文量	被引	篇均被引	下载	篇均下载	转载	A1	A2	A3
文学院	刘璇	2			391	195.5				
文学院	王雨晨	1			391	391.0				
文学院	黄诗悦	1			374	374.0				
文学院	张春晓	3			372	124.0				
文学院	李思明	1			370	370.0				
文学院	苏颂然	1			369	369.0				
文学院	林培源	1			361	361.0				
文学院	杨园园	2			358	179.0				
文学院	张娟	1	1	1.0	353	353.0				
文学院	俞纤	3			350	116.7				
文学院	张博	1			345	345.0	1			
文学院	韩颖怡	1	1	1.0	340	340.0				
文学院	李梓晴	1			336	336.0				
文学院	刘倩	1	1	1.0	333	333.0				
文学院	秦洁雯	1	1	1.0	328	328.0			1	
文学院	付亮	1			326	326.0	1			1
文学院	范俊军	1	4	4.0	322	322.0				
文学院	唐何花	1			321	321.0				
文学院	胡芮	1			314	314.0				
文学院	姚乐旗	1	1	1.0	313	313.0				
文学院	梁珈瑜	1			313	313.0				
文学院	陈李涵	1			311	311.0				
文学院	罗诚	1			309	309.0				
文学院	黄钰淳	1			305	305.0				
文学院	曾昭聪	1			300	300.0				
文学院	冷瑞婧	1			300	300.0				
文学院	吕麓	1			299	299.0				
文学院	李瀚腾	1	2	2.0	295	295.0				
文学院	贺琼	1			293	293.0				
文学院	邱毓贤	1			285	285.0				
文学院	刘仁杰	1			283	283.0				
文学院	谢乔羽	1	3	3.0	282	282.0				

学院	作者	发文量	被引	篇均被引	下载	篇均下载	转载	A1	A2	A3
文学院	邹宇柠	1			281	281.0				
文学院	孙佳媛	1			280	280.0				
文学院	刘凤娟	1	2	2.0	272	272.0	1			
文学院	邹金金	1			272	272.0				
文学院	宋小克	1			267	267.0				
文学院	刘婉明	2	1	0.5	265	132.5				
文学院	肖大平	4			265	66.3				
文学院	姚舒婷	1			265	265.0				
文学院	昌元英	1	1	1.0	264	264.0				
文学院	张蕾	1			264	264.0			1	
文学院	张楚	2			263	131.5				
文学院	茅琛雅	1			261	261.0				
文学院	张莉媛	1			258	258.0	1			
文学院	朱巧云	3			257	85.7				
文学院	赵睿诗	1			254	254.0				
文学院	左乃文	1	1	1.0	251	251.0				
文学院	陆王光华	1			248	248.0				
文学院	王天怡	1	1	1.0	246	246.0				
文学院	刘苏苏	2			246	123.0				
文学院	王艺霖	1			242	242.0				
文学院	郭知凡	1			235	235.0				
文学院	彭嘉凝	2			233	116.5				
文学院	宋健	1			233	233.0				1
文学院	刘绍瑾	1	1	1.0	230	230.0				
文学院	孟易桦	1	1	1.0	230	230.0				
文学院	张婧雯	1			230	230.0				
文学院	刘玲	1			227	227.0	1			
文学院	刘婵	1			224	224.0				
文学院	李丽红	1			222	222.0				
文学院	林琦葳	1			219	219.0				
文学院	蔺志强	1			219	219.0				
文学院	花宏艳	2			217	108.5				

学院	作者	发文量	被引	篇均被引	下载	篇均下载	转载	A1	A2	A3
文学院	何文琴	1			217	217.0				
文学院	王婷	1	2	2.0	215	215.0				
文学院	刘文昭	1			213	213.0	1			
文学院	李旭	3			212	70.7				
文学院	高山奎	1			208	208.0				
文学院	周铖	1			203	203.0				
文学院	李桐	1			198	198.0				
文学院	赖意宣	1	2	2.0	187	187.0				
文学院	郑冠宇	1	1	1.0	187	187.0				
文学院	胡伟	1			181	181.0				
文学院	祝悦	1			179	179.0				
文学院	孔令钦	1	2	2.0	177	177.0				
文学院	颜晨	1	2	2.0	177	177.0				
文学院	周正庆	1			177	177.0				
文学院	陆勇强	2			176	88.0				
文学院	屈沁怡	1	1	1.0	164	164.0				
文学院	曾新英	1			149	149.0				
文学院	殷芃芃	1			145	145.0				
文学院	余俐伶	1	1	1.0	144	144.0				
文学院	刘敬宜	2			144	72.0				
文学院	吴庆	1			143	143.0				
文学院	陈清松	1	1	1.0	140	140.0				
文学院	田曼姝	1			139	139.0				
文学院	高楠	1			134	134.0				
文学院	黄丁	2			131	65.5				
文学院	张莹洁	1			127	127.0				
文学院	刘新中	2			126	63.0				
文学院	马欣	1			126	126.0				
文学院	王京州	2			122	61.0				
文学院	黄勇	1			122	122.0				
文学院	吴夜	1			122	122.0				
文学院	杜赆梅	2			121	60.5				

学院	作者	发文量	被引	篇均被引	下载	篇均下载	转载	A1	A2	A3
文学院	金钰洁	1	1	1.0	116	116.0				
文学院	杨玉琳	2			116	58.0				
文学院	王婧璇	1			116	116.0				
文学院	王钦婕	1			112	112.0				
文学院	徐国荣	1			112	112.0				
文学院	刘旭康	1			111	111.0				
文学院	许海烽	1			110	110.0				
文学院	孔雀	1			107	107.0				
文学院	梁诗颖	1			104	104.0				
文学院	王献峰	1			104	104.0				
文学院	骆妍	1			102	102.0				
文学院	巫佳燕	1			101	101.0				
文学院	张维缜	1			98	98.0				
文学院	王列耀	1			96	96.0				
文学院	熊凯	1			94	94.0				
文学院	梁致远	1			91	91.0				
文学院	王荣煌	1			91	91.0				
文学院	侯兴泉	1			90	90.0				
文学院	梁光锡	1			90	90.0				
文学院	李芳瑶	2			89	44.5				
文学院	张苑瑜	1			89	89.0				
文学院	张坤	1			88	88.0				
文学院	唐新亚	1			86	86.0				
文学院	朱鹏	1			86	86.0				
文学院	潘艺璇	1			84	84.0				
文学院	赵灿鹏	2			82	41.0				
文学院	詹昊扬	1			82	82.0				
文学院	刘潇	2			81	40.5				
文学院	王红星	2			81	40.5				
文学院	陆晨	1			81	81.0				
文学院	汤静雯	1			79	79.0				
文学院	王前前	1	1	1.0	78	78.0				

学院	作者	发文量	被引	篇均被引	下载	篇均下载	转载	A1	A2	A3
文学院	李俊生	1			78	78.0				
文学院	龙扬志	1			77	77.0				
文学院	叶宇晨	1			75	75.0				
文学院	杨孟媛	1			74	74.0				
文学院	钟耀祖	1			73	73.0				
文学院	陈沐	1			70	70.0				
文学院	朱文欣	1			69	69.0				
文学院	高德慧	1			68	68.0				
文学院	周娟	1			68	68.0				
文学院	周天天	1			68	68.0				
文学院	彭英龙	1			67	67.0				
文学院	吴宏岐	1			63	63.0				
文学院	张超凡	1			63	63.0				
文学院	薛文强	1			60	60.0				
文学院	程强强	1			59	59.0				
文学院	高成龙	1			59	59.0				
文学院	覃雪冰	1			59	59.0				
文学院	徐林	1			59	59.0				
文学院	曾嵘	1			58	58.0				
文学院	方晓文	1			57	57.0				
文学院	李云飞	1			57	57.0				
文学院	詹伯慧	1			57	57.0				
文学院	李慧	1			55	55.0				
文学院	高弘泽	1			53	53.0				
文学院	任旖然	1			51	51.0				
文学院	彭馨	2			44	22.0				
文学院	麦思杰	2			42	21.0				
文学院	干雪敏	1			41	41.0				
文学院	乔志勇	1			41	41.0				
文学院	郭弋琳	1			40	40.0				
文学院	李御和	1			40	40.0				
文学院	彭彩玲	1			40	40.0				

学院	作者	发文量	被引	篇均被引	下载	篇均下载	转载	A1	A2	A3
文学院	闫慧颖	1			40	40.0				
文学院	张晓山	1			35	35.0				
文学院	古格妃	1			33	33.0				
文学院	刘茜	1			32	32.0				
文学院	梁悦晖	1			31	31.0				
文学院	梁璐儿	1			26	26.0				
文学院	李亚萍	1	1	1.0	25	25.0				
文学院	李秀如	1			23	23.0				
文学院	王相义	1			23	23.0				
文学院	赵利雯	1			21	21.0				
文学院	梁敏玲	1			17	17.0				
文学院	许起山	1			17	17.0				
文学院	晏雨柔	1			17	17.0				
文学院	张正刚	1			17	17.0				
文学院	屈文军	1			16	16.0				
文学院	沈佳暖	1			14	14.0				
文学院	范文名	1			13	13.0				
文学院	高君丽	1			13	13.0				
文学院	凌英	1			13	13.0				
文学院	张嘉茵	1			13	13.0				
文学院	赵利峰	1			13	13.0				
文学院	张丽娟	1			11	11.0				
文学院	李秋明	1			9	9.0				
文学院	周仕敏	1			9	9.0				
文学院	宋玉宇	1			8	8.0				
文学院	叶佳佳	1			8	8.0				
文学院	沐华	1			7	7.0				
文学院/汉语方言研究中心	江楚淇	1			6	6.0				
文学院汉语方言研究中心	甘于恩	2	1	0.5	341	170.5				
文学院历史学系	亓天浩	1			57	57.0				
物理与光电工程学	方俊彬	2			479	239.5	1			

学院	作者	发文量	被引	篇均被引	下载	篇均下载	转载	A1	A2	A3
院										
物理与光电工程学院	李垂臻	1	1	1.0	388	388.0				
物理与光电工程学院	莫宝杭	1	1	1.0	388	388.0				
物理与光电工程学院	罗云瀚	1	3	3.0	272	272.0				
物理与光电工程学院	乐松	1	3	3.0	161	161.0				
物理与光电工程学院	梁少军	1	3	3.0	161	161.0				
乡村振兴研究院	陈换	1	8	8.0	1172	1172.0				
乡村振兴研究院学术委员会	温铁军	2	1	5.0	2926	1463.0	1			
心理健康教育中心	刘淳	1			228	228.0				
心理健康教育中心	田录梅	3			107	35.7				
新闻传播学院	李春风	1	13	13.0	2157	2157.0				
新闻与传播学院	曾一果	12	92	7.7	27767	2313.9	2		1	
新闻与传播学院	罗昕	19	67	3.5	16232	854.3				
新闻与传播学院	刘涛	12	92	7.7	15673	1306.1	2		1	1
新闻与传播学院	晏青	7	52	7.4	12220	1745.7				
新闻与传播学院	林仲轩	4	31	7.8	8471	2117.8				
新闻与传播学院	李一溪	1	9	9.0	6983	6983.0				
新闻与传播学院	徐铭亮	2	12	6.0	6596	3298.0			1	
新闻与传播学院	林爱珺	5	3	6.0	6460	1292.0				
新闻与传播学院	陈柯伶	3	38	12.7	6071	2023.7				
新闻与传播学院	刘亭亭	4	12	3.0	5905	1476.3	1		1	
新闻与传播学院	陈爽	4	28	7.0	5362	1340.5				
新闻与传播学院	吴奇利	1	14	14.0	4972	4972.0				
新闻与传播学院	师文	4	2	5.0	4655	1163.8	1		1	1
新闻与传播学院	凡婷婷	1	2	2.0	4561	4561.0	1		1	
新闻与传播学院	祝东	2	29	14.5	4324	2162.0				
新闻与传播学院	张舒曼	2	7	3.5	4324	2162.0				
新闻与传播学院	林升梁	3	7	2.3	4126	1375.3			1	

学院	作者	发文量	被引	篇均被引	下载	篇均下载	转载	A1	A2	A3
新闻与传播学院	方惠	2	6	3.0	3919	1959.5	1		1	
新闻与传播学院	张媛媛	4	13	3.3	3760	940.0				
新闻与传播学院	吴尚蔚	1	5	5.0	3546	3546.0	1		1	
新闻与传播学院	刘倩欣	2	15	7.5	3517	1758.5	1			
新闻与传播学院	林倩敏	1	15	15.0	3511	3511.0				
新闻与传播学院	陈斯允	2			3451	1725.5		1		1
新闻与传播学院	何丽敏	2	11	5.5	3258	1629.0				
新闻与传播学院	陈伟军	3	14	4.7	3244	1081.3				
新闻与传播学院	李锦辉	1	21	21.0	3237	3237.0				
新闻与传播学院	颜晓鹏	1	21	21.0	3237	3237.0				
新闻与传播学院	张俊杰	1	21	21.0	3237	3237.0				
新闻与传播学院	周妍红	1	21	21.0	3237	3237.0				
新闻与传播学院	冯雪汝	1	6	6.0	3085	3085.0			1	
新闻与传播学院	史金铭	2	19	9.5	2987	1493.5				1
新闻与传播学院	马立明	6	13	2.2	2816	469.3				
新闻与传播学院	杨先顺	2	8	4.0	2794	1397.0				
新闻与传播学院	万木春	4	3	0.8	2747	686.8				
新闻与传播学院	范以锦	5	11	2.2	2645	529.0				
新闻与传播学院	许嘉馨	3	14	4.7	2557	852.3				
新闻与传播学院	赵甜芳	2	4	2.0	2525	1262.5		1		
新闻与传播学院	赵舒悠	1	2	2.0	2465	2465.0				
新闻与传播学院	王海侠	2	5	2.5	2371	1185.5				
新闻与传播学院	陈雨	1	5	5.0	2286	2286.0				
新闻与传播学院	王玉玮	5	4	0.8	2079	415.8				
新闻与传播学院	郑亮	3	4	1.3	2078	692.7				
新闻与传播学院	蔡牧	2	9	4.5	1988	994.0				
新闻与传播学院	陈静淑	1	5	5.0	1791	1791.0				
新闻与传播学院	翁子璇	1	7	7.0	1783	1783.0				
新闻与传播学院	段训梁	1	3	3.0	1723	1723.0				
新闻与传播学院	曹轲	3	6	2.0	1699	566.3				
新闻与传播学院	张骁	1	6	6.0	1652	1652.0				
新闻与传播学院	郭金金	2	9	4.5	1637	818.5				

学院	作者	发文量	被引	篇均被引	下载	篇均下载	转载	A1	A2	A3
新闻与传播学院	焦婧妍	1	3	3.0	1630	1630.0				
新闻与传播学院	邱慧敏	1	3	3.0	1630	1630.0				
新闻与传播学院	张伶俐	5	6	1.2	1607	321.4				
新闻与传播学院	甘险峰	3	3	1.0	1591	530.3			1	
新闻与传播学院	张瑾杰	2	9	4.5	1524	762.0				
新闻与传播学院	廖雨婕	1	2	2.0	1488	1488.0				
新闻与传播学院	吴思远	1	3	3.0	1479	1479.0				
新闻与传播学院	宋宝儿	1	1	1.0	1462	1462.0				
新闻与传播学院	张姣	2	6	3.0	1449	724.5				
新闻与传播学院	张司佳	2	4	2.0	1449	724.5				
新闻与传播学院	黄雅兰	3	15	5.0	1416	472.0				
新闻与传播学院	罗舜心	1	4	4.0	1388	1388.0				
新闻与传播学院	冯梦瑶	1	7	7.0	1344	1344.0				
新闻与传播学院	汤志豪	1	1	1.0	1322	1322.0				
新闻与传播学院	刘心雨	1	4	4.0	1304	1304.0				
新闻与传播学院	郭洁	1	3	3.0	1215	1215.0				
新闻与传播学院	聂浩	1	6	6.0	1162	1162.0				
新闻与传播学院	陈小晰	2	4	2.0	1162	581.0				
新闻与传播学院	李新爽	2	3	1.5	1150	575.0			1	
新闻与传播学院	徐维岭	1	1	1.0	1112	1112.0				
新闻与传播学院	刘钰	1	1	1.0	1102	1102.0				
新闻与传播学院	张国威	1	1	1.0	1087	1087.0				
新闻与传播学院	高雨宁	1	9	9.0	1062	1062.0				
新闻与传播学院	曹艺凡	3	1	0.3	1056	352.0				
新闻与传播学院	田秋生	1	3	3.0	1035	1035.0				
新闻与传播学院	张建敏	1	1	1.0	1034	1034.0				
新闻与传播学院	舒树满	2			1008	504.0				
新闻与传播学院	贺天慈	1	4	4.0	959	959.0				
新闻与传播学院	彭伟步	4	2	0.5	959	239.8				
新闻与传播学院	吴旋娜	1	1	1.0	925	925.0				
新闻与传播学院	支庭荣	3	9	3.0	924	308.0				
新闻与传播学院	侯东阳	1	2	2.0	915	915.0				

学院	作者	发文量	被引	篇均被引	下载	篇均下载	转载	A1	A2	A3
新闻与传播学院	陈雅羿	1			909	909.0			1	
新闻与传播学院	庞宇瑶	1	5	5.0	907	907.0				
新闻与传播学院	谷虹	1	4	4.0	896	896.0			1	
新闻与传播学院	莫莉	1	2	2.0	870	870.0				
新闻与传播学院	高同同	1	3	3.0	865	865.0				
新闻与传播学院	赵爽	1	1	1.0	858	858.0				
新闻与传播学院	王志民	1			858	858.0				
新闻与传播学院	魏雨柯	1	1	1.0	838	838.0				
新闻与传播学院	吕梓剑	1	3	3.0	837	837.0				
新闻与传播学院	金伊郎	1	2	2.0	834	834.0				
新闻与传播学院	王丝媛	1	2	2.0	834	834.0				
新闻与传播学院	周源	1	1	1.0	831	831.0				
新闻与传播学院	吴思琪	1	1	1.0	829	829.0			1	
新闻与传播学院	明小英	1	2	2.0	778	778.0				
新闻与传播学院	陈欣好	1	3	3.0	773	773.0				
新闻与传播学院	周志博	1	1	1.0	771	771.0				
新闻与传播学院	张子言	1			764	764.0				
新闻与传播学院	赵怀远	1	1	1.0	743	743.0				
新闻与传播学院	张入迁	1	6	6.0	740	740.0				
新闻与传播学院	杨梓甜	2	3	1.5	740	370.0				
新闻与传播学院	张侠丹	1			723	723.0				
新闻与传播学院	万雨田	1			708	708.0				
新闻与传播学院	王逸楠	1	2	2.0	707	707.0				
新闻与传播学院	赵建国	2	1	0.5	687	343.5	1			
新闻与传播学院	林小榆	1	2	2.0	683	683.0				
新闻与传播学院	昂振	1			671	671.0				
新闻与传播学院	吴非	2	1	0.5	623	311.5				
新闻与传播学院	余苗	2	3	1.5	594	297.0				
新闻与传播学院	谭天	2	6	3.0	587	293.5				
新闻与传播学院	黄秀萍	1	1	1.0	583	583.0				
新闻与传播学院	陈豪辉	1			570	570.0				
新闻与传播学院	安沛欣	1	3	3.0	569	569.0				

学院	作者	发文量	被引	篇均被引	下载	篇均下载	转载	A1	A2	A3
新闻与传播学院	黄晓颖	1	3	3.0	569	569.0				
新闻与传播学院	彭佳	2	2	1.0	566	283.0	1			
新闻与传播学院	郑昌茂	1	2	2.0	563	563.0				
新闻与传播学院	李颖彦	1	1	1.0	562	562.0				
新闻与传播学院	申启武	1	1	1.0	562	562.0				
新闻与传播学院	李紫妍	1			534	534.0				
新闻与传播学院	苗利娜	1			514	514.0				
新闻与传播学院	吴万昕	1			514	514.0				
新闻与传播学院	李红	1	1	1.0	507	507.0				
新闻与传播学院	叶钺	1	1	1.0	507	507.0				
新闻与传播学院	陈一鸣	1	1	1.0	505	505.0	1			1
新闻与传播学院	公丕钰	1	1	1.0	505	505.0	1			1
新闻与传播学院	郑可彤	1	1	1.0	493	493.0				
新闻与传播学院	王明亮	3			487	162.3				
新闻与传播学院	郑晓君	1	2	2.0	484	484.0	1			
新闻与传播学院	张潇潇	1	1	1.0	458	458.0				
新闻与传播学院	马莉	1			457	457.0				
新闻与传播学院	徐汝佳	1	2	2.0	439	439.0				
新闻与传播学院	戴杨	1			433	433.0				
新闻与传播学院	梁诗敏	1	1	1.0	425	425.0				
新闻与传播学院	袁嘉婧	1	1	1.0	422	422.0				
新闻与传播学院	邱淑平	1			421	421.0				
新闻与传播学院	张岚	1			401	401.0				
新闻与传播学院	张庆林	1	1	1.0	395	395.0				
新闻与传播学院	范欣伟	1			391	391.0				
新闻与传播学院	文昱	1			391	391.0				
新闻与传播学院	温文清	1	1	1.0	390	390.0				
新闻与传播学院	黄世威	1			387	387.0				
新闻与传播学院	曹茜	1			377	377.0				
新闻与传播学院	王媛	1	1	1.0	376	376.0				
新闻与传播学院	吴萌萌	1	1	1.0	376	376.0				
新闻与传播学院	林汶莹	1	2	2.0	366	366.0				

学院	作者	发文量	被引	篇均被引	下载	篇均下载	转载	A1	A2	A3
新闻与传播学院	杨玉其	1			365	365.0				
新闻与传播学院	陈彦瑾	2	2	1.0	359	179.5				
新闻与传播学院	戴欣雨	1	1	1.0	359	359.0				
新闻与传播学院	钱伟浩	1			350	350.0				
新闻与传播学院	杨紫薇	1			346	346.0				
新闻与传播学院	姚锦云	1			346	346.0				
新闻与传播学院	黄莉莉	1	2	2.0	344	344.0				
新闻与传播学院	鞠倩玲	1			334	334.0				
新闻与传播学院	杨咏文	1	1	1.0	327	327.0				
新闻与传播学院	方苏	1			322	322.0				
新闻与传播学院	江帅	1			322	322.0				
新闻与传播学院	刘佳雪	1	1	1.0	318	318.0				
新闻与传播学院	李月	1			312	312.0				
新闻与传播学院	陈华	1			311	311.0				
新闻与传播学院	刘慧钰	1			310	310.0				
新闻与传播学院	孙庆芝	1			295	295.0				
新闻与传播学院	杨林莹	1			295	295.0				
新闻与传播学院	肖伟	1			267	267.0				
新闻与传播学院	刘苏丽	1	3	3.0	266	266.0				
新闻与传播学院	潘曦阳	1	1	1.0	258	258.0				
新闻与传播学院	宋佳辰	1	2	2.0	256	256.0				
新闻与传播学院	冷茹冰	1	1	1.0	250	250.0				
新闻与传播学院	常琳	1			250	250.0				
新闻与传播学院	张越	1			250	250.0				
新闻与传播学院	苗玉薪	1	1	1.0	241	241.0				
新闻与传播学院	叶立	1			241	241.0				
新闻与传播学院	江奕龙	1			229	229.0				
新闻与传播学院	王茹月	1			229	229.0				
新闻与传播学院	杨晓兵	1			228	228.0				
新闻与传播学院	谭净馨	1			221	221.0				
新闻与传播学院	高雁南	1			215	215.0				
新闻与传播学院	刘大卫	1			207	207.0				

学院	作者	发文量	被引	篇均被引	下载	篇均下载	转载	A1	A2	A3
新闻与传播学院	莫智勇	1			207	207.0				
新闻与传播学院	任怡	1			207	207.0				
新闻与传播学院	何皓钦	1	1	1.0	193	193.0				
新闻与传播学院	冷婧菲	1	1	1.0	193	193.0				
新闻与传播学院	王佳悦	1	1	1.0	193	193.0				
新闻与传播学院	王培洁	1			190	190.0				
新闻与传播学院	顾翠栋	1			189	189.0				
新闻与传播学院	陈杭钰	1			184	184.0				
新闻与传播学院	黄泽敏	1			182	182.0				
新闻与传播学院	胡慧旻	1			175	175.0				
新闻与传播学院	薛子凡	1			170	170.0				
新闻与传播学院	谢琳茵	1	1	1.0	168	168.0				
新闻与传播学院	莫伦	2	1	0.5	161	80.5				
新闻与传播学院	阚宇轩	1			154	154.0				
新闻与传播学院	覃慧慧	1	1	1.0	141	141.0				
新闻与传播学院	郝建琛	1			138	138.0				
新闻与传播学院	刘锦鹏	1			135	135.0				
新闻与传播学院	吴家渝	1			130	130.0				
新闻与传播学院	刘敏	1			129	129.0				
新闻与传播学院	蔡妍妍	1			128	128.0				
新闻与传播学院	唐露	1			124	124.0				
新闻与传播学院	郑文淮	1			114	114.0				
新闻与传播学院	付潇仪	1			92	92.0				
新闻与传播学院	张自豪	1			86	86.0				
新闻与传播学院	兰旭	1			82	82.0				
新闻与传播学院	李婷	1			82	82.0				
新闻与传播学院	王保平	1			81	81.0				
新闻与传播学院	高艺	1			76	76.0				
新闻与传播学院	赵伽东	1			74	74.0				
新闻与传播学院	杨璇	1			65	65.0				
新闻与传播学院	赵春梅	1			47	47.0				
新闻与传播学院	陈晓	1			41	41.0				

学院	作者	发文量	被引	篇均被引	下载	篇均下载	转载	A1	A2	A3
新闻与传播学院	刘宽启	1	1	1.0	34	34.0				
新闻与传播学院	曾千芝	1			27	27.0				
新闻与传播学院	许语芹	1			27	27.0				
新闻与传播学院	郑苏芯	1			27	27.0				
新闻与传播学院团委	陈娜娜	1			27	27.0				
信息技术研究所	庞海娟	1	3	3.0	486	486.0				
信息技术研究所	游才文	1	2	2.0	461	461.0				
信息科学技术学院	陈平炎	2	1	0.5	1062	531.0				1
信息科学技术学院	刘小丽	1	3	3.0	844	844.0				
信息科学技术学院	丘延君	1			351	351.0				1
信息科学技术学院	李芳	1	3	3.0	230	230.0				
信息科学技术学院	张晓刚	1	4	4.0	189	189.0				
信息科学技术学院	冯丙文	1	1	1.0	102	102.0				
信息科学技术学院	耿光刚	1	1	1.0	102	102.0				
信息科学技术学院	宋婷婷	1	1	1.0	102	102.0				
信息科学技术学院	廖子菊	1			76	76.0				
学报编辑部	陈咏梅	2			483	241.5				
学报编辑部	丛敏	1			375	375.0				
学报编辑部	孙升云	1			134	134.0				
学校其他单位	李欣	2	2	1.0	956	478.0				
学校其他单位	林如鹏	2	2	1.0	500	250.0				1
学校其他单位	盛创新	1			440	440.0				
学校其他单位	马钢	1	2	2.0	333	333.0				
学校其他单位	马义	1	2	2.0	333	333.0				
学校其他单位	王在易	1	2	2.0	333	333.0				
学校其他单位	王文钰	1			178	178.0				
学校其他单位	吴明川	1			178	178.0				
学校其他单位	祝昂	1			51	51.0				
学校其他单位	和树同	1			46	46.0				
学校其他单位	泉言墨语	2			36	18.0				
学校其他单位	刘梦熙	1			2	2.0				

学院	作者	发文量	被引	篇均被引	下载	篇均下载	转载	A1	A2	A3
学校其他单位	汤桢吉	1			1	1.0				
研究生院	贺璞	1	4	4.0	1090	1090.0				
药学院	伍绮敏	1	13	13.0	2093	2093.0				
药学院	张冬梅	2	3	1.5	707	353.5				
药学院	郭嘉亮	3	1	0.3	705	235.0				
药学院	王欢	2	2	1.0	549	274.5				
药学院	张兴旺	2	2	1.0	549	274.5				
药学院	江正瑾	2	1	0.5	493	246.5				
药学院	杨丽	1	1	1.0	423	423.0				
药学院	张荣华	1	1	1.0	423	423.0				
药学院	马志国	1	2	2.0	420	420.0				
药学院	许慧慧	1	2	2.0	420	420.0				
药学院	翟蔓华 芸	1	1	1.0	368	368.0				
药学院	陈敏锋	1	2	2.0	339	339.0				
药学院	孙平华	1			212	212.0				
药学院	周海波	1			212	212.0				
药学院	陈卫民	1			150	150.0				
药学院	侯文	1			150	150.0				
药学院	罗芮	1			129	129.0				
药学院	汪锦才	1			125	125.0				
药学院	徐东升	1			125	125.0				
药学院	陆小云	1			100	100.0				
药学院	许芳	1			100	100.0				
一国两制与基本法 研究院	李响	1	2	2.0	555	555.0				
医学部其他单位	周佩如	1			406	406.0				
医学部其他单位	李萌	1			138	138.0				
医学部其他单位	宋理萍	1			138	138.0				
医学部其他单位	王一桥	1			138	138.0				
医学部其他单位	樊宁	1			97	97.0				
医学部其他单位	姜明洁	1			97	97.0				
医学部其他单位	牟敬锋	1			97	97.0				

学院	作者	发文量	被引	篇均被引	下载	篇均下载	转载	A1	A2	A3
医学部其他单位	汪建涛	1			97	97.0				
医学部其他单位	钟灏晞	1			97	97.0				
艺术学院	顾明超	1			419	419.0				
艺术学院	杨淑婷	1	1	1.0	141	141.0				
艺术学院/珠江电影学院	陶冶	2	4	2.0	1850	925.0				1
艺术学院/珠江电影学院	祁佳宁	1			683	683.0				
艺术学院/珠江电影学院	陈志平	3	1	0.3	667	222.3		1		
艺术学院/珠江电影学院	杨庆	5			609	121.8				
艺术学院/珠江电影学院	李学武	6			536	89.3				
艺术学院/珠江电影学院	王紫棋	2			451	225.5				
艺术学院/珠江电影学院	郑伟	1	1	1.0	340	340.0				
艺术学院/珠江电影学院	刘镇	2			281	140.5				
艺术学院/珠江电影学院	周清平	2	1	0.5	262	131.0				
艺术学院/珠江电影学院	黄鹏铮	1			223	223.0				
艺术学院/珠江电影学院	王安娜	2	1	0.5	200	100.0				
艺术学院/珠江电影学院	马莉钧	1			160	160.0				
艺术学院/珠江电影学院	李骏骁	4			147	36.8				
艺术学院/珠江电影学院	池月	1	1	1.0	127	127.0				
艺术学院/珠江电影学院	段婷婷	1			108	108.0				
艺术学院/珠江电影学院	冯天幸	1			108	108.0				
艺术学院/珠江电影学院	吕佳慧	1			100	100.0				

学院	作者	发文量	被引	篇均被引	下载	篇均下载	转载	A1	A2	A3
艺术学院/珠江电影学院	许晓南	1			92	92.0				
艺术学院/珠江电影学院	吴倩	1			85	85.0				
艺术学院/珠江电影学院	李弘基	1			24	24.0				
艺术学院/珠江电影学院	汪艾韬	1			24	24.0				
艺术学院/珠江电影学院	田佳	1			19	19.0				
艺术学院/珠江电影学院	胡珂昕	1			14	14.0				
艺术学院/珠江电影学院	盛凯	1			14	14.0				
应急管理学院	徐思程	1			50	50.0				
幼儿园	王艳艳	1	1	1.0	688	688.0				
战略管理研究中心	刘人怀	1			1768	1768.0				1
智能科学与工程学院/人工智能产业学院	屈挺	2	4	2.0	627	313.5	1			
智能科学与工程学院/人工智能产业学院	孔锐	1	3	3.0	536	536.0				
智能科学与工程学院/人工智能产业学院	张冰	1	3	3.0	536	536.0				
智能科学与工程学院/人工智能产业学院	丁立强	1			221	221.0				
智能科学与工程学院/人工智能产业学院	任亚平	1	2	2.0	185	185.0				
智能科学与工程学院/人工智能产业学院	韦雨佳	1	2	2.0	185	185.0				
中国文化史籍研究所	陈广恩	2			63	31.5				
中华文化港澳台及海外传承传播协同	施畅	1	3	3.0	722	722.0				

学院	作者	发文量	被引	篇均被引	下载	篇均下载	转载	A1	A2	A3
创新中心										
中医学院	李晓娟	2	3	1.5	858	429.0				
中医学院	孙立	2	3	1.5	858	429.0				
中医学院	薛飞飞	2	3	1.5	858	429.0				
中医学院	秦佳佳	1	3	3.0	656	656.0				
中医学院	叶倩云	1	1	1.0	423	423.0				
中医学院	朱晓峰	1	1	1.0	423	423.0				
中医学院	邓丽娟	1	2	2.0	339	339.0				
中医学院	刘红杰	2			234	117.0				
中医学院	陈家旭	1			202	202.0				
中印比较研究所	贾海涛	1			34	34.0				
中印比较研究所	邹宇航	1			34	34.0				
珠海校区	袁衍章	2	3	1.5	243	121.5				
珠海校区	李传英	1			1	1.0				
珠海校区体育部	杨雪	1	3	3.0	1061	1061.0				
珠海校区体育部	李雅南	1			30	30.0				
珠海校区体育部	李群凤	1			17	17.0				
珠海校区心理健康教育中心	汪彩红	1	1	1.0	1704	1704.0				
铸牢中华民族共同体意识基地	沈桂萍	1			64	64.0				
铸牢中华民族共同体意识研究基地	夏泉	6			2836	472.7		2		
铸牢中华民族共同体意识研究基地	范君	1	1	1.0	724	724.0				
铸牢中华民族共同体意识研究基地	冯悦	2			643	321.5				
铸牢中华民族共同体意识研究基地	肖奔	1			474	474.0		1		
铸牢中华民族共同体意识研究基地	曾庆	1			81	81.0				
专职团	刘宇	1			52	52.0				