



暨南大学ESI分析报告 快报

(内部资料, 仅供参考)

2025年1月 (总第48期)

目录

1 我校进入ESI全球前1%的学科情况分析.....	1
1.1 我校ESI学科数量及排名变化.....	1
1.2 我校ESI全球前5%学科进入1%可能性分析.....	2
1.3 我校ESI学科进入全球前5%可能性分析.....	3
1.4 我校潜在进入ESI全球前1%学科可能性分析.....	4
1.5 我校ESI学科数量与广东省高校情况对比.....	5
1.6 我校ESI学科全球排名情况.....	18
2 广东省高校ESI全学科综合排名.....	20
3 我校与对标学校ESI学科情况对比分析.....	24

目 录

1 我校进入 ESI 全球前 1%的学科情况分析	1
1.1 我校 ESI 学科数量及排名变化	1
1.2 我校 ESI 全球前 5%学科进入 1%可能性分析	2
1.3 我校 ESI 学科进入全球前 5%可能性分析	3
1.4 我校潜在进入 ESI 全球前 1%学科可能性分析	4
1.5 我校 ESI 学科数量与广东省高校情况对比	5
1.6 我校 ESI 学科全球排名情况	18
2 广东省高校 ESI 全学科综合排名	20
3 我校与对标学校 ESI 学科情况对比分析	24

1 我校进入 ESI 全球前 1%的学科情况分析

1.1 我校 ESI 学科数量及排名变化

2025 年 1 月 9 日 ESI 最新数据（论文数据覆盖时间：2014 年 1 月 1 日至 2024 年 10 月 31 日）显示，我校进入 ESI 全球前 1%的学科为 19 个，其中药理学与毒理学学科进入 ESI 全球前 1%行列，另有 11 个学科进入 ESI 全球前 5%，分别为：化学、临床医学、工程学、材料科学、生物学与生物化学、农业科学、环境科学/生态学、社会科学总论、分子生物学与遗传学、计算机科学、经济与商业，其余 7 个 ESI 全球前 1%学科为植物学与动物学、神经科学与行为学、地球科学、微生物学、免疫学、物理学、精神病学与心理学。本期除化学和临床医学 2 个学科排名下降，农业科学、神经科学与行为学、地球科学、免疫学 4 个学科排名不变外，其他学科排名均有上升。详情见下表：

表 1-1 近 5 年我校进入 ESI 全球前 1%的学科排名及变化情况

	2025.1		2024		2023		2022		2021		2020	
	排名	环比排名变化	排名	同比排名变化	排名	同比排名变化	排名	同比排名变化	排名	同比排名变化	排名	同比排名变化
化学	279	↓ 1	278	↑ 64	342	↑ 68	410	↑ 77	487	↑ 58	545	↑ 93
临床医学	835	↓ 3	832	↑ 80	912	↑ 106	1018	↑ 102	1120	↑ 247	1367	↑ 84
工程学	306	↑ 5	311	↑ 59	370	↑ 80	450	↑ 88	538	↑ 104	642	↑ 117
药理学与毒理学	103	↑ 1	104	↑ 24	128	↑ 38	166	↑ 32	198	↑ 55	253	↑ 62
材料科学	169	↑ 1	170	↑ 23	193	↑ 37	230	↑ 55	285	↑ 54	339	↑ 75
生物学与生物化学	365	↑ 2	367	↑ 64	431	↓ 72	359	↑ 74	433	↑ 86	519	↑ 95
农业科学	185	——	185	↑ 42	227	↑ 51	278	↑ 38	316	↑ 56	372	↑ 76
环境科学/生态学	226	↑ 5	231	↑ 51	282	↑ 65	347	↑ 81	428	↑ 135	563	↑ 156
植物学与动物学	1185	↑ 16	1201	↓ 59	1142	↑ 71	1213	↑ 54	1267	↓ 38	1229	
分子生物学与遗传学	424	↑ 5	429	↑ 60	489	↑ 74	563	↑ 90	653	↑ 133	786	
社会科学总论	602	↑ 5	607	↑ 118	725	↑ 246	971	↑ 207	1178	↑ 290	1468	
神经科学与行为学	654	——	654	↑ 36	690	↑ 27	717	↑ 88	805	↑ 105	910	
计算机科学	280	↑ 8	288	↑ 48	336	↑ 110	446	↑ 114	560	——		
地球科学	638	——	638	↑ 94	732	↑ 111	843	——				
微生物学	436	↑ 7	443	↑ 68	511	↑ 80	591	——				
免疫学	629	——	629	↑ 140	769	↑ 140	909	——				
经济与商业	224	↑ 1	225	↑ 99	324	↑ 100	424	——				
物理学	762	↑ 1	763	↑ 72	835	——						
精神病学与心理学	885	↑ 2	887	——								

备注：1. 此排名为总引次数排名，即 ESI 默认机构排名； 2. 2020-2024 年为当年 11 月的 ESI 数据。

1.2 我校 ESI 全球前 5%学科进入 1%可能性分析

我校药理学与毒理学已进入全球前 1%，此外仍有 11 个学科进入全球前 5%，将我校全球前 5%学科与该学科 1%末位机构对比，对这些学科进入全球前 1%的潜力进行分析。目前环境科学/生态学进入前 1%的可能性是 93.05%，极有可能在 2025 年进入全球前 1%。此外，材料科学进入前 1%的可能性是 89.54%，工程学是 85.90%，这两个学科有希望在未来 1-2 年内进入全球前 1%。

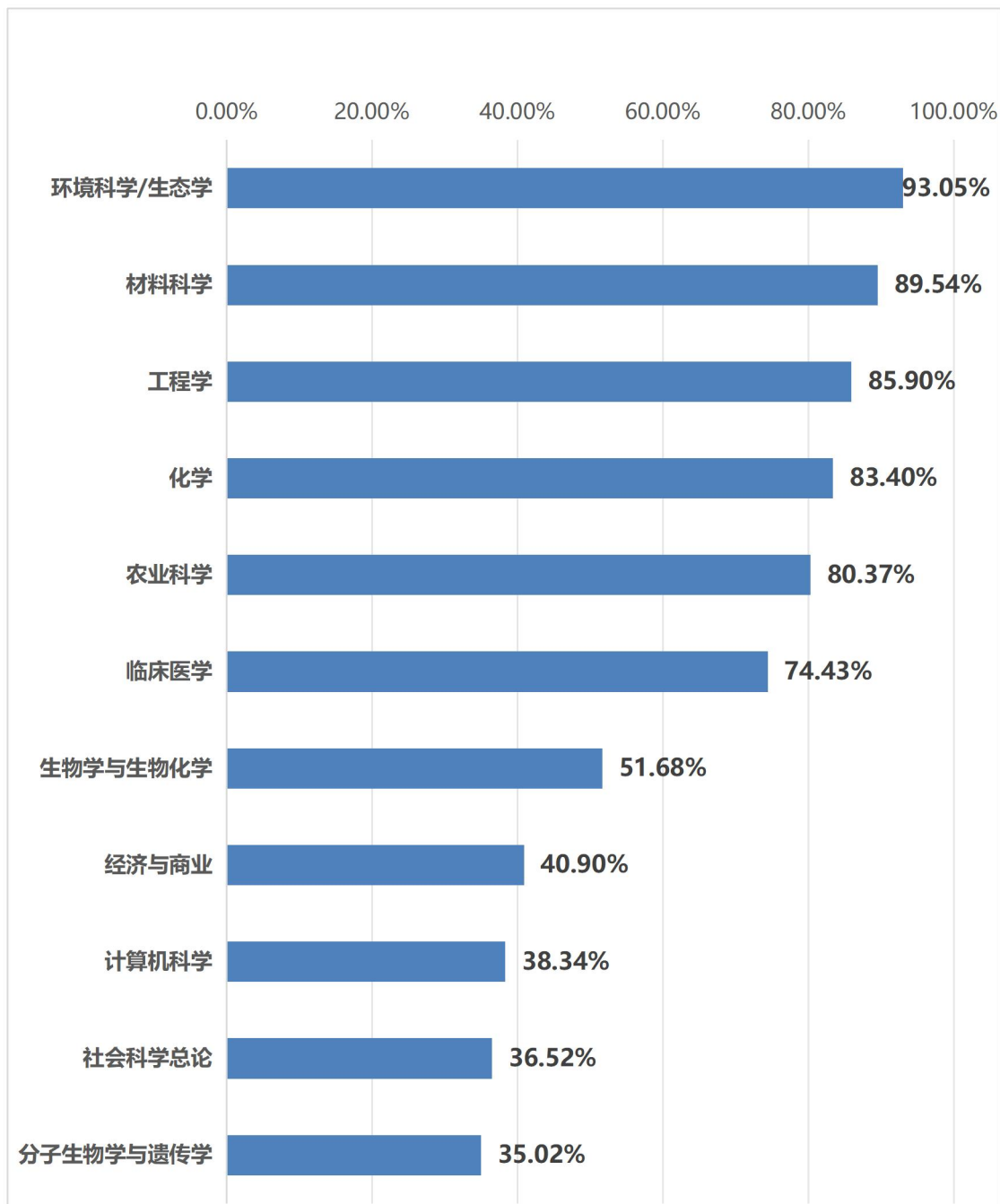


图 1-1 我校 ESI 学科进入 1%可能性分析

1.3 我校 ESI 学科进入全球前 5%可能性分析

目前我校除药理学与毒理学进入 ESI 全球前 1%，环境科学/生态学等 11 个学科进入 5%外，仍有 7 个学科进入前 1%，对这些学科进入全球前 5%的潜力进行分析。目前我校神经科学与行为学进入全球前 5%的可能性为 97.74%，极有可能在 2025 年进入全球前 5%。此外，免疫学、微生物学、地球科学这 3 个学科进入全球前 5%的可能性均超过 85%，有希望在未来 1-2 年内进入全球前 5%。

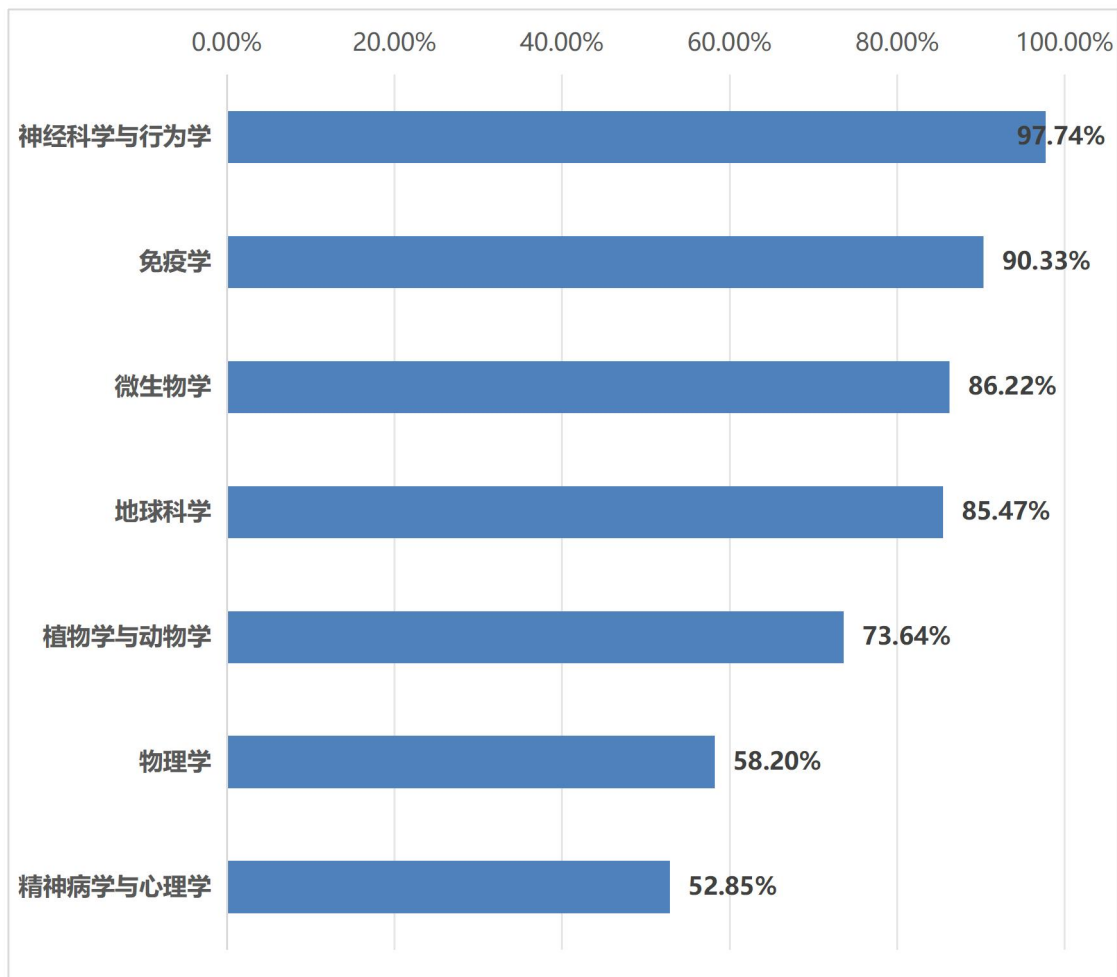


图 1-2 我校 ESI 学科进入 5%可能性分析

1.4 我校潜在进入 ESI 全球前 1%学科可能性分析

我校目前共有 19 个学科进入 ESI 全球前 1%，其余 3 个学科进入前 1%的可能性进行分析如图 1-3 所示，我校数学、综合交叉学科、空间科学这 3 个学科近几年进入前 1%的可能性均较低。

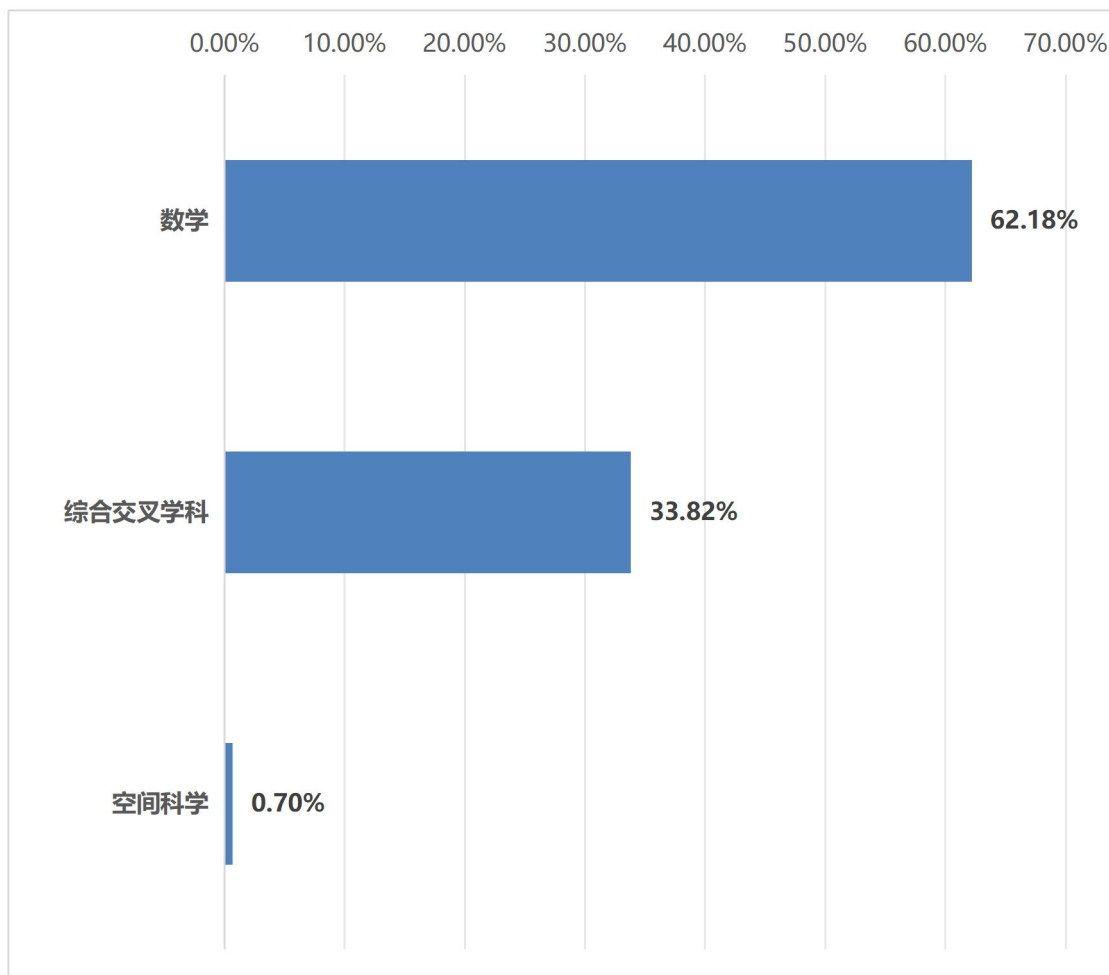


图 1-3 我校进入 ESI 学科可能性分析

1.5 我校 ESI 学科数量与广东省高校情况对比

2025 年 1 月 ESI 数据显示，进入 ESI 全球排名前 1% 的广东省高校共 29 所。

1‰学科方面，本期省内高校无新增。

1%学科方面，华南师范大学新增 1 个学科（生物学与生物化学）；广东医科大学新增 1 个学科（材料科学）。

1%学科总数方面，中山大学以 21 个学科位居广东省排名第一位，深圳大学以 20 个学科位列广东省第二位，**我校以 19 个学科排名广东省第三位（在内地高校中排名并列第 15 位）**。详见下列各表：

表 1-2 2025 年 1 月广东省高校 ESI 学科数量与排名情况

学校	ESI 学科数量	学科	学科排名	学科机构数量	备注
中山大学	21	药理学与毒理学	22	1361	1‰
		临床医学	114	6619	1‰
		化学	44	2062	1‰
		工程学	78	2662	1‰
		材料科学	49	1514	1‰
		环境科学/生态学	70	2004	1‰
		计算机科学	47	835	1‰
		分子生物学与遗传学	70	1152	1‰
		生物学与生物化学	100	1604	1‰
		社会科学总论	163	2347	1‰
		地球科学	80	1140	1‰
		植物学与动物学	192	1889	5‰
		免疫学	121	1148	5‰
		农业科学	161	1330	5‰
		微生物学	99	771	5‰
		物理学	147	972	5‰
		神经科学与行为学	286	1274	5‰
		数学	97	389	5‰
		经济与商业	163	528	5‰
		精神病学与心理学	445	1116	5‰
综合交叉学科	121	208	1%		
深圳大学	20	材料科学	43	1514	1‰
		工程学	84	2662	1‰
		计算机科学	41	835	1‰
		化学	123	2062	1‰

		临床医学	1209	6619	5‰
		环境科学/生态学	424	2004	5‰
		社会科学总论	520	2347	5‰
		物理学	261	972	5‰
		药理学与毒理学	421	1361	5‰
		生物学与生物化学	534	1604	5‰
		农业科学	487	1330	5‰
		植物学与动物学	841	1889	5‰
		神经科学与行为学	641	1274	1‰
		精神病学与心理学	561	1116	1‰
		地球科学	615	1140	1‰
		分子生物学与遗传学	710	1152	1‰
		免疫学	836	1148	1‰
		数学	321	389	1‰
		微生物学	654	771	1‰
		经济与商业	496	528	1‰
暨南大学	19	药理学与毒理学	103	1361	1‰
		材料科学	169	1514	5‰
		环境科学/生态学	226	2004	5‰
		工程学	306	2662	5‰
		临床医学	835	6619	5‰
		化学	279	2062	5‰
		农业科学	185	1330	5‰
		生物学与生物化学	365	1604	5‰
		社会科学总论	602	2347	5‰
		计算机科学	280	835	5‰
		分子生物学与遗传学	424	1152	5‰
		经济与商业	224	528	5‰
		神经科学与行为学	654	1274	1‰
		免疫学	629	1148	1‰
		地球科学	638	1140	1‰
		微生物学	436	771	1‰
		植物学与动物学	1185	1889	1‰
		物理学	762	972	1‰
		精神病学与心理学	885	1116	1‰

华南理工大学	16	工程学	25	2662	0.1‰
		材料科学	17	1514	1‰
		化学	23	2062	1‰
		农业科学	18	1330	1‰
		计算机科学	36	835	1‰
		环境科学/生态学	281	2004	5‰
		生物学与生物化学	328	1604	5‰
		临床医学	1743	6619	5‰
		社会科学总论	871	2347	5‰
		物理学	461	972	5‰
		药理学与毒理学	675	1361	5‰
		数学	215	389	1‰
		地球科学	861	1140	1‰
		经济与商业	444	528	1‰
		植物学与动物学	1670	1889	1‰
		分子生物学与遗传学	1030	1152	1‰
南方医科大学	14	药理学与毒理学	51	1361	1‰
		临床医学	264	6619	1‰
		生物学与生物化学	235	1604	5‰
		分子生物学与遗传学	205	1152	5‰
		免疫学	294	1148	5‰
		神经科学与行为学	378	1274	5‰
		材料科学	483	1514	5‰
		微生物学	329	771	5‰
		化学	889	2062	5‰
		农业科学	812	1330	1‰
		社会科学总论	1451	2347	1‰
		精神病学与心理学	730	1116	1‰
		环境科学/生态学	1513	2004	1‰
		工程学	2053	2662	1‰
华南师范大学	14	材料科学	271	1514	5‰
		化学	395	2062	5‰
		工程学	621	2662	5‰
		环境科学/生态学	564	2004	5‰
		植物学与动物学	597	1889	5‰
		社会科学总论	865	2347	5‰

		精神病学与心理学	473	1116	5‰
		物理学	511	972	1%
		数学	219	389	1%
		临床医学	4940	6619	1%
		计算机科学	651	835	1%
		神经科学与行为学	1047	1274	1%
		农业科学	1094	1330	1%
		生物学与生物化学	1601	1604	1%
南方科技大学	14	材料科学	103	1514	1‰
		化学	149	2062	1‰
		工程学	245	2662	1‰
		环境科学/生态学	372	2004	5‰
		临床医学	1347	6619	5‰
		计算机科学	194	835	5‰
		地球科学	482	1140	5‰
		物理学	438	972	5‰
		生物学与生物化学	916	1604	1%
		植物学与动物学	1187	1889	1%
		分子生物学与遗传学	877	1152	1%
		社会科学总论	1994	2347	1%
		免疫学	977	1148	1%
		微生物学	678	771	1%
华南农业大学	13	植物学与动物学	66	1889	1‰
		农业科学	51	1330	1‰
		微生物学	151	771	5‰
		环境科学/生态学	416	2004	5‰
		化学	473	2062	5‰
		工程学	619	2662	5‰
		材料科学	490	1514	5‰
		生物学与生物化学	545	1604	5‰
		药理学与毒理学	750	1361	1%
		计算机科学	477	835	1%
		免疫学	747	1148	1%
		社会科学总论	1761	2347	1%
分子生物学与遗传学	954	1152	1%		
汕头大学	12	临床医学	1535	6619	5‰

		工程学	814	2662	5‰
		环境科学/生态学	918	2004	5‰
		化学	1015	2062	5‰
		生物学与生物化学	1044	1604	1%
		植物学与动物学	1232	1889	1%
		分子生物学与遗传学	777	1152	1%
		药理学与毒理学	986	1361	1%
		材料科学	1118	1514	1%
		社会科学总论	1752	2347	1%
		计算机科学	794	835	1%
		微生物学	734	771	1%
广州医科大学	11	临床医学	493	6619	1‰
		药理学与毒理学	184	1361	5‰
		分子生物学与遗传学	220	1152	5‰
		生物学与生物化学	394	1604	5‰
		免疫学	350	1148	5‰
		微生物学	350	771	5‰
		材料科学	781	1514	1%
		神经科学与行为学	660	1274	1%
		精神病学与心理学	666	1116	1%
		化学	1359	2062	1%
		社会科学总论	2316	2347	1%
广州大学	11	工程学	222	2662	1‰
		计算机科学	135	835	5‰
		环境科学/生态学	489	2004	5‰
		化学	555	2062	5‰
		材料科学	435	1514	5‰
		社会科学总论	878	2347	5‰
		数学	237	389	1%
		植物学与动物学	1250	1889	1%
		农业科学	1145	1330	1%
		地球科学	990	1140	1%
		精神病学与心理学	1033	1116	1%
香港中文大学（深圳）	8	工程学	849	2662	5‰
		计算机科学	329	835	5‰
		临床医学	3103	6619	5‰

		材料科学	797	1514	1%
		化学	1232	2062	1%
		社会科学总论	1792	2347	1%
		植物学与动物学	1552	1889	1%
		生物学与生物化学	1332	1604	1%
广东工业大学	7	工程学	92	2662	1‰
		材料科学	160	1514	5‰
		计算机科学	90	835	5‰
		化学	311	2062	5‰
		环境科学/生态学	344	2004	5‰
		农业科学	938	1330	1%
		社会科学总论	2073	2347	1%
广州中医药大学	7	药理学与毒理学	98	1361	1‰
		临床医学	1218	6619	5‰
		生物学与生物化学	1075	1604	1%
		化学	1557	2062	1%
		农业科学	1057	1330	1%
		分子生物学与遗传学	925	1152	1%
		神经科学与行为学	1078	1274	1%
广东医科大学	6	临床医学	1604	6619	5‰
		药理学与毒理学	608	1361	5‰
		生物学与生物化学	1178	1604	1%
		化学	1561	2062	1%
		分子生物学与遗传学	929	1152	1%
		材料科学	1500	1514	1%
佛山大学	6	工程学	915	2662	5‰
		材料科学	711	1514	5‰
		植物学与动物学	1000	1889	1%
		环境科学/生态学	1104	2004	1%
		农业科学	860	1330	1%
		化学	1426	2062	1%
东莞理工学院	6	工程学	696	2662	5‰
		材料科学	561	1514	5‰
		化学	1091	2062	1%
		环境科学/生态学	1293	2004	1%
		农业科学	1129	1330	1%

		计算机科学	779	835	1%
广东药科大学	5	药理学与毒理学	372	1361	5‰
		临床医学	2726	6619	5‰
		农业科学	690	1330	1%
		化学	1107	2062	1%
		生物学与生物化学	1288	1604	1%
广东海洋大学	4	植物学与动物学	518	1889	5‰
		农业科学	756	1330	1%
		工程学	2056	2662	1%
		环境科学/生态学	1633	2004	1%
仲恺农业工程学院	3	植物学与动物学	809	1889	5‰
		农业科学	782	1330	1%
		工程学	1631	2662	1%
深圳职业技术大学	3	工程学	1897	2662	1%
		化学	1736	2062	1%
		材料科学	1366	1514	1%
五邑大学	3	材料科学	825	1514	1%
		化学	1230	2062	1%
		工程学	1985	2662	1%
广东石油化工学院	3	工程学	1206	2662	5‰
		化学	1631	2062	1%
		环境科学/生态学	1602	2004	1%
广东财经大学	2	工程学	2472	2662	1%
		社会科学总论	2223	2347	1%
广东外语外贸大学	2	社会科学总论	944	2347	5‰
		工程学	1914	2662	1%
深圳技术大学	2	材料科学	1293	1514	1%
		工程学	2307	2662	1%
广东技术师范大学	1	工程学	2223	2662	1%
北京师范大学-香港浸 会大学联合国国际学院	1	农业科学	1013	1330	1%
深圳信息职业技术学院	1	工程学	1842	2662	1%

表 1-3 2025 年 1 月我校 ESI 学科与广东省高校排名对比

ESI 学科	学校	排名
化学	华南理工大学	23
	中山大学	44

	深圳大学	123
	南方科技大学	149
	暨南大学	279
	广东工业大学	311
	华南师范大学	395
	华南农业大学	473
	广州大学	555
	南方医科大学	889
	汕头大学	1015
	东莞理工学院	1091
	广东药科大学	1107
	五邑大学	1230
	香港中文大学（深圳）	1232
	广州医科大学	1359
	佛山大学	1426
	广州中医药大学	1557
	广东医科大学	1561
	广东石油化工学院	1631
	深圳职业技术大学	1736
临床医学	中山大学	114
	南方医科大学	264
	广州医科大学	493
	暨南大学	835
	深圳大学	1209
	广州中医药大学	1218
	南方科技大学	1347
	汕头大学	1535
	广东医科大学	1604
	华南理工大学	1743
	广东药科大学	2726
	香港中文大学（深圳）	3103
	华南师范大学	4940
工程学	华南理工大学	25
	中山大学	78
	深圳大学	84
	广东工业大学	92

	广州大学	222
	南方科技大学	245
	暨南大学	306
	华南农业大学	619
	华南师范大学	621
	东莞理工学院	696
	汕头大学	814
	香港中文大学（深圳）	849
	佛山大学	915
	广东石油化工学院	1206
	仲恺农业工程学院	1631
	深圳信息职业技术学院	1842
	深圳职业技术大学	1897
	广东外语外贸大学	1914
	五邑大学	1985
	南方医科大学	2053
	广东海洋大学	2056
	广东技术师范大学	2223
	深圳技术大学	2307
	广东财经大学	2472
药理学与毒理学	中山大学	22
	南方医科大学	51
	广州中医药大学	98
	暨南大学	103
	广州医科大学	184
	广东药科大学	372
	深圳大学	421
	广东医科大学	608
	华南理工大学	675
	华南农业大学	750
	汕头大学	986
材料科学	华南理工大学	17
	深圳大学	43
	中山大学	49
	南方科技大学	103
	广东工业大学	160

	暨南大学	169
	华南师范大学	271
	广州大学	435
	南方医科大学	483
	华南农业大学	490
	东莞理工学院	561
	佛山大学	711
	广州医科大学	781
	香港中文大学（深圳）	797
	五邑大学	825
	汕头大学	1118
	深圳技术大学	1293
	深圳职业技术大学	1366
	广东医科大学	1500
生物学与生物化学	中山大学	100
	南方医科大学	235
	华南理工大学	328
	暨南大学	365
	广州医科大学	394
	深圳大学	534
	华南农业大学	545
	南方科技大学	916
	汕头大学	1044
	广州中医药大学	1075
	广东医科大学	1178
	广东药科大学	1288
	香港中文大学（深圳）	1332
	华南师范大学	1601
农业科学	华南理工大学	18
	华南农业大学	51
	中山大学	161
	暨南大学	185
	深圳大学	487
	广东药科大学	690
	广东海洋大学	756
	仲恺农业工程学院	782

	南方医科大学	812
	佛山大学	860
	广东工业大学	938
	北京师范大学-香港浸会大学联合国际学院	1013
	广州中医药大学	1057
	华南师范大学	1094
	东莞理工学院	1129
	广州大学	1145
环境科学/生态学	中山大学	70
	暨南大学	226
	华南理工大学	281
	广东工业大学	344
	南方科技大学	372
	华南农业大学	416
	深圳大学	424
	广州大学	489
	华南师范大学	564
	汕头大学	918
	佛山大学	1104
	东莞理工学院	1293
	南方医科大学	1513
	广东石油化工学院	1602
	广东海洋大学	1633
植物学与动物学	华南农业大学	66
	中山大学	192
	广东海洋大学	518
	华南师范大学	597
	仲恺农业工程学院	809
	深圳大学	841
	佛山大学	1000
	暨南大学	1185
	南方科技大学	1187
	汕头大学	1232
	广州大学	1250
	香港中文大学（深圳）	1552
	华南理工大学	1670

分子生物学与遗传学	中山大学	70
	南方医科大学	205
	广州医科大学	220
	暨南大学	424
	深圳大学	710
	汕头大学	777
	南方科技大学	877
	广州中医药大学	925
	广东医科大学	929
	华南农业大学	954
	华南理工大学	1030
社会科学总论	中山大学	163
	深圳大学	520
	暨南大学	602
	华南师范大学	865
	华南理工大学	871
	广州大学	878
	广东外语外贸大学	944
	南方医科大学	1451
	汕头大学	1752
	华南农业大学	1761
	香港中文大学（深圳）	1792
	南方科技大学	1994
	广东工业大学	2073
	广东财经大学	2223
	广州医科大学	2316
神经科学与行为学	中山大学	286
	南方医科大学	378
	深圳大学	641
	暨南大学	654
	广州医科大学	660
	华南师范大学	1047
	广州中医药大学	1078
计算机科学	华南理工大学	36
	深圳大学	41
	中山大学	47

	广东工业大学	90
	广州大学	135
	南方科技大学	194
	暨南大学	280
	香港中文大学（深圳）	329
	华南农业大学	477
	华南师范大学	651
	东莞理工学院	779
	汕头大学	794
地球科学	中山大学	80
	南方科技大学	482
	深圳大学	615
	暨南大学	638
	华南理工大学	861
	广州大学	990
微生物学	中山大学	99
	华南农业大学	151
	南方医科大学	329
	广州医科大学	350
	暨南大学	436
	深圳大学	654
	南方科技大学	678
	汕头大学	734
免疫学	中山大学	121
	南方医科大学	294
	广州医科大学	350
	暨南大学	629
	华南农业大学	747
	深圳大学	836
	南方科技大学	977
经济与商业	中山大学	163
	暨南大学	224
	华南理工大学	444
	深圳大学	496
物理学	中山大学	147
	深圳大学	261

	南方科技大学	438
	华南理工大学	461
	华南师范大学	511
	暨南大学	762
精神病学与心理学	中山大学	445
	华南师范大学	473
	深圳大学	561
	广州医科大学	666
	南方医科大学	730
	暨南大学	885
	广州大学	1033

1.6 我校 ESI 学科全球排名情况

我校进入 ESI 全球前 1% 的 19 个学科在总引次数、论文数量和篇均被引次数的全球排名情况见下列各表：

表 1-4 我校 ESI 学科总引次数排名

学科	总引次数	机构总数	2025 年 1 月排名	排名系数
药理学与毒理学	37751	1361	103	0.08
材料科学	101873	1514	169	0.11
环境科学/生态学	63325	2004	226	0.11
工程学	53294	2662	306	0.12
临床医学	88640	6619	835	0.13
化学	83100	2062	279	0.14
农业科学	24778	1330	185	0.14
生物学与生物化学	42104	1604	365	0.23
社会科学总论	13365	2347	602	0.26
计算机科学	16188	835	280	0.34
分子生物学与遗传学	51762	1152	424	0.37
经济与商业	16774	528	224	0.42
神经科学与行为学	19409	1274	654	0.51
免疫学	12240	1148	629	0.55
地球科学	15574	1140	638	0.56
微生物学	10937	771	436	0.57
植物学与动物学	6488	1889	1185	0.63
物理学	31873	972	762	0.78
精神病学与心理学	6443	1116	885	0.79

备注：排名系数=我校排名/学科机构总数，系数越小排名越靠前，以下同。

表 1-5 我校 ESI 学科论文数量排名

学科	论文数量	机构总数	2025 年 1 月排名	排名系数
药理学与毒理学	2489	1361	63	0.05
临床医学	6863	6619	422	0.06
环境科学/生态学	2692	2004	162	0.08
化学	3929	2062	225	0.11
材料科学	3438	1514	179	0.12
生物学与生物化学	2346	1604	203	0.13
工程学	2909	2662	337	0.13
分子生物学与遗传学	1992	1152	200	0.17
农业科学	1185	1330	240	0.18
计算机科学	1317	835	193	0.23
社会科学总论	1124	2347	578	0.25
经济与商业	1115	528	172	0.33
免疫学	724	1148	405	0.35
神经科学与行为学	1090	1274	466	0.37
微生物学	552	771	351	0.46
植物学与动物学	497	1889	1086	0.58
物理学	1811	972	571	0.59
地球科学	681	1140	683	0.60
精神病学与心理学	555	1116	673	0.60

表 1-6 我校 ESI 学科篇均被引次数排名

学科	篇均被引次数	机构总数	2025 年 1 月排名	排名系数
材料科学	29.63	1514	477	0.32
农业科学	20.91	1330	424	0.32
工程学	18.32	2662	885	0.33
化学	21.15	2062	893	0.43
地球科学	22.87	1140	585	0.51
环境科学/生态学	23.52	2004	1116	0.56
社会科学总论	11.89	2347	1399	0.60
植物学与动物学	13.05	1889	1292	0.68
药理学与毒理学	15.17	1361	1033	0.76
经济与商业	15.04	528	411	0.78
微生物学	19.81	771	619	0.80
计算机科学	12.29	835	674	0.81
生物学与生物化学	17.95	1604	1348	0.84
物理学	17.60	972	839	0.86
临床医学	12.92	6619	6152	0.93

神经科学与行为学	17.81	1274	1192	0.94
分子生物学与遗传学	25.98	1152	1085	0.94
精神病学与心理学	11.61	1116	1057	0.95
免疫学	16.91	1148	1093	0.95

2 广东省高校 ESI 全学科综合排名

2025 年 1 月进入全学科综合排名的科研机构共 9717 家，广东省高校各项排名见以下各表：

表 2-1 广东省高校 ESI 总引次数排名

2025 年 1 月 省内排名	学校	总引次数	2025 年 1 月 全球排名	2024 年 11 月 全球排名	全球排名 变化
1	中山大学	2389759	72	72	——
2	华南理工大学	1493617	161	164	↑ 3
3	深圳大学	979092	295	298	↑ 3
4	暨南大学	700676	414	417	↑ 3
5	南方医科大学	699617	415	416	↑ 1
6	南方科技大学	636345	466	478	↑ 12
7	广东工业大学	460788	642	654	↑ 12
8	广州医科大学	445389	661	644	↓ 17
9	华南农业大学	404696	722	733	↑ 11
10	华南师范大学	347057	826	831	↑ 5
11	广州大学	293910	952	961	↑ 9
12	汕头大学	204847	1298	1305	↑ 7
13	广州中医药大学	175082	1458	1467	↑ 9
14	香港中文大学（深圳）	143591	1675	1709	↑ 34
15	广东医科大学	119483	1955	1960	↑ 5
16	东莞理工学院	108464	2103	2114	↑ 11
17	佛山大学	108362	2105	2123	↑ 18
18	广东药科大学	94344	2321	2330	↑ 9
19	广东海洋大学	68145	2904	2955	↑ 51
20	五邑大学	58512	3221	3255	↑ 34
21	仲恺农业工程学院	48276	3638	3710	↑ 72
22	广东石油化工学院	47255	3698	3727	↑ 29
23	深圳职业技术大学	39973	4083	4146	↑ 63
24	广东外语外贸大学	32882	4592	4612	↑ 20
25	深圳技术大学	30799	4764	4857	↑ 93

26	深圳信息职业技术学院	22434	5590	5613	↑ 23
27	广东技术师范大学	19174	5985	6020	↑ 35
28	北京师范大学-香港浸会 大学联合国国际学院	19028	6008	6008	——
29	广东财经大学	16753	6337	6340	↑ 3

表 2-2 广东省高校 ESI 论文数排名

2025 年 1 月 省内排名	学校	论文数	2025 年 1 月 全球排名	2024 年 11 月 全球排名	全球排名 变化
1	中山大学	116060	37	37	——
2	华南理工大学	63103	131	132	↑ 1
3	深圳大学	46485	224	227	↑ 3
4	南方医科大学	41332	264	267	↑ 3
5	暨南大学	37928	302	302	——
6	南方科技大学	29104	421	427	↑ 6
7	广东工业大学	24361	519	527	↑ 8
8	广州医科大学	22604	560	545	↓ 15
9	华南农业大学	21752	585	585	↓ 0
10	华南师范大学	20762	614	618	↑ 4
11	广州大学	17404	735	745	↑ 10
12	广州中医药大学	13055	974	981	↑ 7
13	汕头大学	12652	1003	1004	↑ 1
14	香港中文大学（深圳）	7460	1566	1583	↑ 17
15	广东医科大学	7128	1617	1628	↑ 11
16	佛山大学	6754	1679	1698	↑ 19
17	广东药科大学	6195	1797	1802	↑ 5
18	广东海洋大学	6055	1841	1864	↑ 23
19	东莞理工学院	5875	1884	1910	↑ 26
20	五邑大学	3535	2783	2789	↑ 6
21	仲恺农业工程学院	3406	2858	2877	↑ 19
22	深圳职业技术大学	3059	3070	3098	↑ 28
23	深圳技术大学	2846	3212	3270	↑ 58
24	广东石油化工学院	2717	3320	3361	↑ 41
25	广东外语外贸大学	2638	3398	3399	↑ 1
26	广东技术师范大学	2197	3783	3807	↑ 24
27	广东财经大学	1640	4422	4428	↑ 6
28	深圳信息职业技术学院	1383	4835	4839	↑ 4

29	北京师范大学-香港浸会 大学联合国国际学院	1309	4965	4977	↑ 12
----	--------------------------	------	------	------	------

表 2-3 广东省高校 ESI 篇均被引次数排名

2025 年 1 月 省内排名	学校	篇均被引 次数	2025 年 1 月 全球排名	2024 年 11 月 全球排名	全球排名 变化
1	华南理工大学	23.67	5097	5046	↓ 51
2	南方科技大学	21.86	5645	5585	↓ 60
3	深圳大学	21.06	5891	5842	↓ 49
4	中山大学	20.59	6045	5976	↓ 69
5	广州医科大学	19.70	6310	6268	↓ 42
6	香港中文大学（深圳）	19.25	6441	6355	↓ 86
7	广东工业大学	18.91	6537	6472	↓ 65
8	华南农业大学	18.61	6637	6570	↓ 67
9	暨南大学	18.47	6678	6610	↓ 68
10	东莞理工学院	18.46	6682	6600	↓ 82
11	广东石油化工学院	17.39	7065	6931	↓ 134
12	南方医科大学	16.93	7232	7120	↓ 112
13	广州大学	16.89	7247	7150	↓ 97
14	广东医科大学	16.76	7286	7116	↓ 170
15	华南师范大学	16.72	7297	7209	↓ 88
16	五邑大学	16.55	7364	7277	↓ 87
17	深圳信息职业技术学院	16.22	7483	7359	↓ 124
18	汕头大学	16.19	7488	7368	↓ 120
19	佛山大学	16.04	7546	7473	↓ 73
20	广东药科大学	15.23	7824	7725	↓ 99
21	北京师范大学-香港浸会 大学联合国国际学院	14.54	8079	7952	↓ 127
22	仲恺农业工程学院	14.17	8242	8199	↓ 43
23	广州中医药大学	13.41	8544	8413	↓ 131
24	深圳职业技术大学	13.07	8659	8559	↓ 100
25	广东外语外贸大学	12.46	8865	8721	↓ 144
26	广东海洋大学	11.25	9203	9048	↓ 155
27	深圳技术大学	10.82	9307	9149	↓ 158
28	广东财经大学	10.22	9412	9243	↓ 169
29	广东技术师范大学	8.73	9613	9439	↓ 174

表 2-4 广东省高校 ESI Top Papers 数量排名

2025 年 1 月 省内排名	学校	Top Papers 数量	2025 年 1 月 全球排名	2024 年 11 月 全球排名	全球排名 变化
1	中山大学	2126	71	73	↑ 2
2	华南理工大学	1229	182	189	↑ 7
3	深圳大学	1053	227	224	↓ 3
4	南方科技大学	776	317	330	↑ 13
5	暨南大学	581	418	409	↓ 9
6	广东工业大学	578	424	444	↑ 20
7	南方医科大学	527	470	480	↑ 10
8	广州大学	415	603	578	↓ 25
9	华南农业大学	359	687	680	↓ 7
10	广州医科大学	335	729	702	↓ 27
11	华南师范大学	293	824	838	↑ 14
12	香港中文大学（深圳）	214	1063	1107	↑ 44
13	汕头大学	163	1318	1366	↑ 48
14	佛山大学	143	1482	1469	↓ 13
15	东莞理工学院	102	1893	1840	↓ 53
16	广州中医药大学	100	1925	1947	↑ 22
17	广东医科大学	94	2003	2062	↑ 59
18	仲恺农业工程学院	88	2098	2333	↑ 235
19	广东海洋大学	63	2651	2686	↑ 35
20	广东石油化工学院	62	2678	2766	↑ 88
21	广东外语外贸大学	53	2977	3007	↑ 30
22	五邑大学	47	3193	3199	↑ 6
23	深圳技术大学	46	3235	3149	↓ 86
24	广东药科大学	40	3511	3582	↑ 71
25	深圳信息职业技术学院	35	3809	3757	↓ 52
25	深圳职业技术大学	35	3809	3757	↓ 52
27	北京师范大学-香港浸会 大学联合国际学院	32	4021	3887	↓ 134
28	广东财经大学	23	4752	4924	↑ 172
28	广东技术师范大学	23	4752	5154	↑ 402

3 我校与对标学校 ESI 学科情况对比分析

厦门大学、伯明翰大学、香港中文大学是我校新一轮建设高水平大学的标杆学校（建设周期 2021 至 2025 年），湖南大学是我校上一轮建设高水平大学的对标学校（建设周期 2018 至 2020 年）。将我校与这四所大学的 ESI 学科数量、ESI 学科排名、ESI 全学科综合排名等方面进行对比分析，我校在 ESI 学科数量上已超过湖南大学，与厦门大学相同，比香港中文大学少 1 个学科，比伯明翰大学少 2 个学科。本期对标学校 ESI 前 1%和 1%学科数量均不变，具体见以下各表：

表 3-1 2025 年 1 月我校与对标学校 ESI 学科数量与排名情况

学校	ESI 学科数量	学科	学科排名	排名系数	备注
暨南大学	19	药理学与毒理学	103	0.08	1%
		材料科学	169	0.11	5%
		环境科学/生态学	226	0.11	5%
		工程学	306	0.12	5%
		临床医学	835	0.13	5%
		化学	279	0.14	5%
		农业科学	185	0.14	5%
		生物学与生物化学	365	0.23	5%
		社会科学总论	602	0.26	5%
		计算机科学	280	0.34	5%
		分子生物学与遗传学	424	0.37	5%
		经济与商业	224	0.42	5%
		神经科学与行为学	654	0.51	1%
		免疫学	629	0.55	1%
		地球科学	638	0.56	1%
		微生物学	436	0.57	1%
		植物学与动物学	1185	0.63	1%
		物理学	762	0.78	1%
		精神病学与心理学	885	0.79	1%
湖南大学	14	工程学	27	0.01	1%
		化学	48	0.02	1%
		材料科学	51	0.03	1%
		计算机科学	55	0.07	1%
		环境科学/生态学	166	0.08	1%
		生物学与生物化学	536	0.33	5%
		社会科学总论	786	0.34	5%

		经济与商业	185	0.35	5‰
		数学	143	0.37	5‰
		物理学	366	0.38	5‰
		地球科学	653	0.57	1%
		农业科学	1050	0.79	1%
		植物学与动物学	1519	0.80	1%
		临床医学	5436	0.82	1%
厦门大学	19	化学	45	0.02	1‰
		材料科学	69	0.05	1‰
		工程学	122	0.05	1‰
		计算机科学	99	0.12	5‰
		环境科学/生态学	251	0.13	5‰
		临床医学	966	0.15	5‰
		社会科学总论	354	0.15	5‰
		经济与商业	97	0.18	5‰
		数学	85	0.22	5‰
		生物学与生物化学	366	0.23	5‰
		植物学与动物学	487	0.26	5‰
		药理学与毒理学	408	0.30	5‰
		地球科学	400	0.35	5‰
		分子生物学与遗传学	459	0.40	5‰
		微生物学	315	0.41	5‰
		物理学	447	0.46	5‰
		免疫学	541	0.47	5‰
		农业科学	700	0.53	1%
				神经科学与行为学	870
香港中文大学	20	临床医学	160	0.02	1‰
		工程学	159	0.06	1‰
		社会科学总论	168	0.07	1‰
		计算机科学	87	0.10	5‰
		材料科学	165	0.11	5‰
		药理学与毒理学	173	0.13	5‰
		精神病学与心理学	165	0.15	5‰
		化学	312	0.15	5‰
		环境科学/生态学	428	0.21	5‰
		经济与商业	130	0.25	5‰

		生物学与生物化学	425	0.27	5‰
		物理学	260	0.27	5‰
		神经科学与行为学	347	0.27	5‰
		数学	106	0.27	5‰
		植物学与动物学	528	0.28	5‰
		分子生物学与遗传学	327	0.28	5‰
		地球科学	351	0.31	5‰
		免疫学	374	0.33	5‰
		农业科学	442	0.33	5‰
		微生物学	541	0.70	1%
伯明翰大学	21	临床医学	103	0.02	1‰
		社会科学总论	150	0.06	1‰
		工程学	212	0.08	1‰
		生物学与生物化学	142	0.09	1‰
		物理学	117	0.12	5‰
		环境科学/生态学	282	0.14	5‰
		精神病学与心理学	164	0.15	5‰
		免疫学	182	0.16	5‰
		药理学与毒理学	244	0.18	5‰
		计算机科学	153	0.18	5‰
		材料科学	294	0.19	5‰
		化学	483	0.23	5‰
		神经科学与行为学	304	0.24	5‰
		地球科学	295	0.26	5‰
		微生物学	202	0.26	5‰
		经济与商业	148	0.28	5‰
		植物学与动物学	593	0.31	5‰
		分子生物学与遗传学	370	0.32	5‰
		农业科学	546	0.41	5‰
		综合交叉学科	125	0.60	1%
空间科学	167	0.73	1%		

表 3-2 2025 年 1 月我校 ESI 学科与对标学校排名对比

ESI 学科	学校	排名
化学	厦门大学	45
	湖南大学	48
	暨南大学	279

	香港中文大学	312
	伯明翰大学	483
临床医学	伯明翰大学	103
	香港中文大学	160
	暨南大学	835
	厦门大学	966
	湖南大学	5436
工程学	湖南大学	27
	厦门大学	122
	香港中文大学	159
	伯明翰大学	212
	暨南大学	306
药理学与毒理学	暨南大学	103
	香港中文大学	173
	伯明翰大学	244
	厦门大学	408
材料科学	湖南大学	51
	厦门大学	69
	香港中文大学	165
	暨南大学	169
	伯明翰大学	294
生物学与生物化学	伯明翰大学	142
	暨南大学	365
	厦门大学	366
	香港中文大学	425
	湖南大学	536
农业科学	暨南大学	185
	香港中文大学	442
	伯明翰大学	546
	厦门大学	700
	湖南大学	1050
环境科学/生态学	湖南大学	166
	暨南大学	226
	厦门大学	251
	伯明翰大学	282
	香港中文大学	428
植物学与动物学	厦门大学	487
	香港中文大学	528
	伯明翰大学	593
	暨南大学	1185
	湖南大学	1519

分子生物学与遗传学	香港中文大学	327
	伯明翰大学	370
	暨南大学	424
	厦门大学	459
社会科学总论	伯明翰大学	150
	香港中文大学	168
	厦门大学	354
	暨南大学	602
	湖南大学	786
神经科学与行为学	伯明翰大学	304
	香港中文大学	347
	暨南大学	654
	厦门大学	870
计算机科学	湖南大学	55
	香港中文大学	87
	厦门大学	99
	伯明翰大学	153
	暨南大学	280
地球科学	伯明翰大学	295
	香港中文大学	351
	厦门大学	400
	暨南大学	638
	湖南大学	653
微生物学	伯明翰大学	202
	厦门大学	315
	暨南大学	436
	香港中文大学	541
免疫学	伯明翰大学	182
	香港中文大学	374
	厦门大学	541
	暨南大学	629
经济与商业	厦门大学	97
	香港中文大学	130
	伯明翰大学	148
	湖南大学	185
	暨南大学	224
物理学	伯明翰大学	117
	香港中文大学	260
	湖南大学	366
	厦门大学	447
	暨南大学	762

精神病学与心理学	伯明翰大学	164
	香港中文大学	165
	暨南大学	885

表 3-3 2025 年 1 月我校与对标学校 ESI 全学科综合排名对比

	学校	数量	排名
总引次数	伯明翰大学	1551925	151
	香港中文大学	1302266	205
	湖南大学	1100034	256
	厦门大学	1092163	261
	暨南大学	700676	414
论文数	厦门大学	50686	204
	伯明翰大学	50427	205
	香港中文大学	44128	236
	湖南大学	40976	270
	暨南大学	37928	302
篇均被引次数	伯明翰大学	30.78	3506
	香港中文大学	29.51	3729
	湖南大学	26.85	4244
	厦门大学	21.55	5746
	暨南大学	18.47	6678
Top Papers 数量	伯明翰大学	1488	131
	湖南大学	1382	148
	香港中文大学	1373	150
	厦门大学	976	245
	暨南大学	581	418



地址：广州市黄埔大道西 601 号暨南大学图书馆
邮编：510632
电话：020-85225265
邮箱：otsgzxb@jnu.edu.cn



图书馆微信服务号