

暨南大学ESI分析报告 快报

(内部资料, 仅供参考)

2025年9月 (总第52期)

目录

1	我校进入ESI全球前1%的学科情况分析.....	1
1.1	我校ESI学科数量及排名变化.....	1
1.2	我校ESI全球前1%学科进入5‰可能性分析	2
1.3	我校ESI全球前5%学科进入1%可能性分析.....	3
1.4	我校ESI学科进入全球前5%可能性分析	4
1.5	我校潜在进入ESI全球前1%学科可能性分析.....	5
1.6	我校ESI学科数量与广东省高校情况对比.....	6
1.7	我校ESI学科全球排名情况.....	20
2	广东省高校ESI全学科综合排名.....	23
3	我校与对标学校ESI学科情况对比分析.....	27

目 录

1 我校进入 ESI 全球前 1%的学科情况分析.....	1
1.1 我校 ESI 学科数量及排名变化.....	1
1.2 我校 ESI 全球前 1‰学科进入 5‰可能性分析.....	2
1.3 我校 ESI 全球前 5‰学科进入 1‰可能性分析	3
1.4 我校 ESI 学科进入全球前 5‰可能性分析.....	4
1.5 我校潜在进入 ESI 全球前 1%学科可能性分析	5
1.6 我校 ESI 学科数量与广东省高校情况对比.....	6
1.7 我校 ESI 学科全球排名情况.....	20
2 广东省高校 ESI 全学科综合排名.....	23
3 我校与对标学校 ESI 学科情况对比分析.....	27

1 我校进入 ESI 全球前 1%的学科情况分析

1.1 我校 ESI 学科数量及排名变化

2025 年 9 月 11 日 ESI 最新数据（论文数据覆盖时间：2015 年 1 月 1 日至 2025 年 6 月 30 日）显示，我校新增微生物学进入 ESI 全球前 5%。目前我校进入 ESI 全球前 1%的学科为 19 个，其中药理学与毒理学、环境科学/生态学学科已进入 ESI 全球前 1%行列，另有 13 个学科进入 ESI 全球前 5%，分别为：化学、临床医学、工程学、材料科学、生物学与生物化学、农业科学、社会科学总论、分子生物学与遗传学、计算机科学、经济与商业，神经科学与行为学、免疫学、微生物学。其余 4 个 ESI 全球前 1%学科为植物学与动物学、地球科学、物理学、精神病学与心理学。本期除环境科学/生态学、地球科学 2 个学科排名各下降 1 位，其他学科排名均有上升。详情见下表：

表 1-1 近 5 年我校进入 ESI 全球前 1%的学科排名及变化情况

	2025.9		2025.7		2025.5		2025.3		2025.1		2024		2023		2022		2021		2020	
	排名	环比排名变化	排名	环比排名变化	排名	环比排名变化	排名	环比排名变化	排名	同比排名变化	排名	同比排名变化	排名	同比排名变化	排名	同比排名变化	排名	同比排名变化	排名	同比排名变化
化学	236	↑5	241	↑4	245	↑32	277	↑2	279	↓1	278	↑64	342	↑68	410	↑77	487	↑58	545	↑93
临床医学	780	↑10	790	↑13	803	↑19	822	↑13	835	↓3	832	↑80	912	↑106	1018	↑102	1120	↑247	1367	↑84
工程学	282	↑5	287	↑2	289	↑14	303	↑3	306	↑5	311	↑59	370	↑80	450	↑88	538	↑104	642	↑117
药理学与毒理学	83	↑2	85	↑1	86	↑13	99	↑4	103	↑1	104	↑24	128	↑38	166	↑32	198	↑55	253	↑62
材料科学	163	↑1	164	↓1	163	↑7	170	↓1	169	↑1	170	↑23	193	↑37	230	↑55	285	↑54	339	↑75
生物学与生物化学	324	↑4	328	↑5	333	↑32	365	——	365	↑2	367	↑64	431	↓72	359	↑74	433	↑86	519	↑95
农业科学	175	↑2	177	↓1	176	↑8	184	↑1	185	——	185	↑42	227	↑51	278	↑38	316	↑56	372	↑76
环境科学/生态学	201	↓1	200	↓1	199	↑26	225	↑1	226	↑5	231	↑51	282	↑65	347	↑81	428	↑135	563	↑156
植物学与动物学	1102	↑29	1131	↑15	1146	↑16	1162	↑23	1185	↑16	1201	↓59	1142	↑71	1213	↑54	1267	↓38	1229	
分子生物学与遗传学	369	↑2	371	↑6	377	↑44	421	↑3	424	↑5	429	↑60	489	↑74	563	↑90	653	↑133	786	
社会科学总论	527	↑10	537	↑6	543	↑54	597	↑5	602	↑5	607	↑118	725	↑246	971	↑207	1178	↑290	1468	
神经科学与行为学	606	↑5	611	↑3	614	↑33	647	↑7	654	——	654	↑36	690	↑27	717	↑88	805	↑105	910	
计算机科学	236	↑1	237	——	237	↑41	278	↑2	280	↑8	288	↑48	336	↑110	446	↑114	560	——		
地球科学	602	↓1	601	↓1	600	↑37	637	↑1	638	——	638	↑94	732	↑111	843	——				
微生物学	396	↑3	399	↑1	400	↑33	433	↑3	436	↑7	443	↑68	511	↑80	591	——				
免疫学	560	↑13	573	↑6	579	↑52	631	↓2	629	——	629	↑140	769	↑140	909	——				
经济与商业	186	↑3	189	↑6	195	↑26	221	↑3	224	↑1	225	↑99	324	↑100	424	——				
物理学	684	↑13	697	↑8	705	↑51	756	↑6	762	↑1	763	↑72	835	——						
精神病学与心理学	796	↑17	813	↑7	830	↑45	875	↑10	885	↑2	887	——								

备注：1. 此排名为总引次数排名，即 ESI 默认机构排名； 2. 2020-2024 年为当年 11 月的 ESI 数据。

1.2 我校 ESI 全球前 1‰学科进入 5‰可能性分析

将我校药理学与毒理学、环境科学/生态学与对应学科 5‰末位机构对比，对这 2 个学科进入全球前 5‰的潜力进行分析。目前药理学与毒理学进入全球前 5‰的可能性为 91.99%，有望在未来 1-2 年进入 ESI 全球前 5‰；环境科学/生态学进入全球前 5‰的可能性为 66.73%，近几年进入 ESI 全球前 5‰的可能性较低。

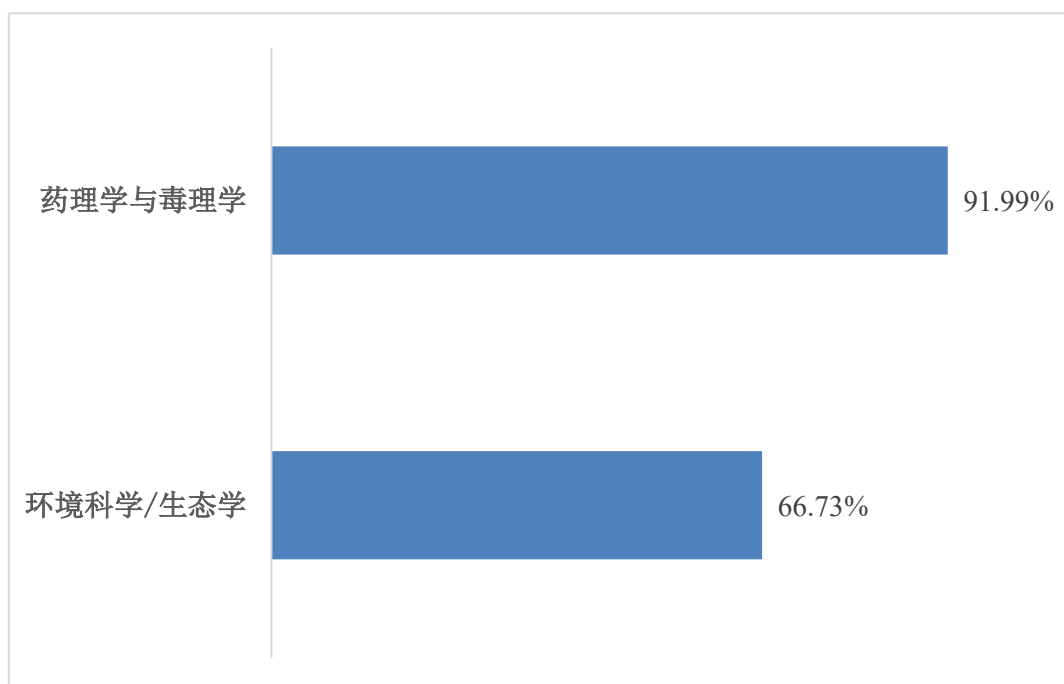


图 1-1 我校 ESI 学科进入 5‰可能性分析

1.3 我校 ESI 全球前 5%学科进入 1%可能性分析

我校药理学与毒理学、环境科学/生态学已进入全球前 1%，另有 13 个学科进入全球前 5%，将我校全球前 5%学科与该学科 1%末位机构对比，对这些学科进入全球前 1%的潜力进行分析。目前工程学、材料科学进入前 1%的可能性分别为 98.76%和 97.08%，有望在未来 1-2 期进入 ESI 全球 1%；化学进入前 1%的可能性为 94.83%，有望在未来 3-4 期进入 ESI 全球前 1%。

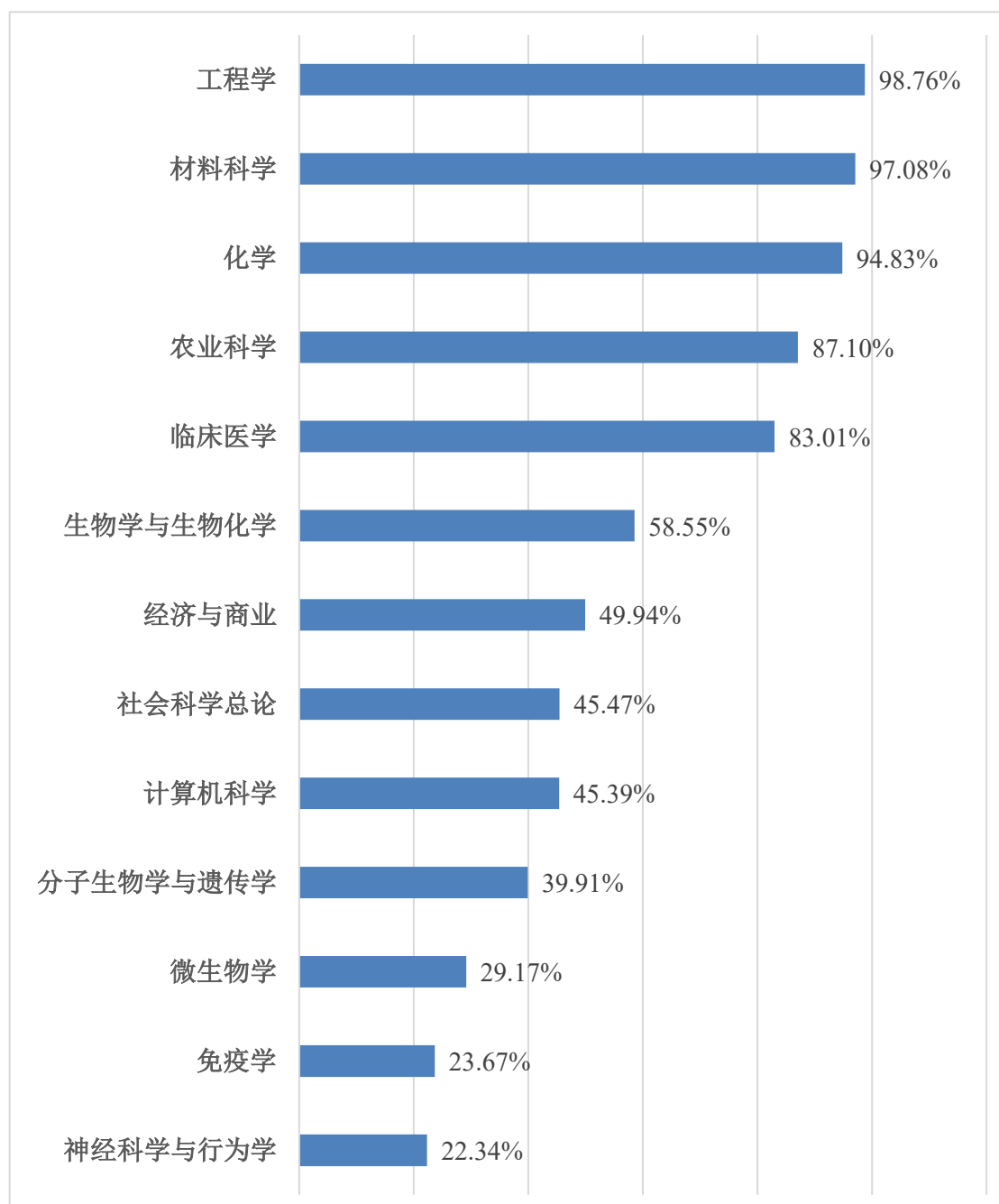


图 1-2 我校 ESI 学科进入 1%可能性分析

1.4 我校 ESI 学科进入全球前 5%可能性分析

除进入 ESI 全球前 1%和前 5%学科外,我校还有 4 个学科进入前 1%但未进入前 5%, 对这些学科进入全球前 5%的潜力进行分析。目前我校地球科学进入全球前 5%的可能性为 97.58%, 即将进入全球前 5%行列。

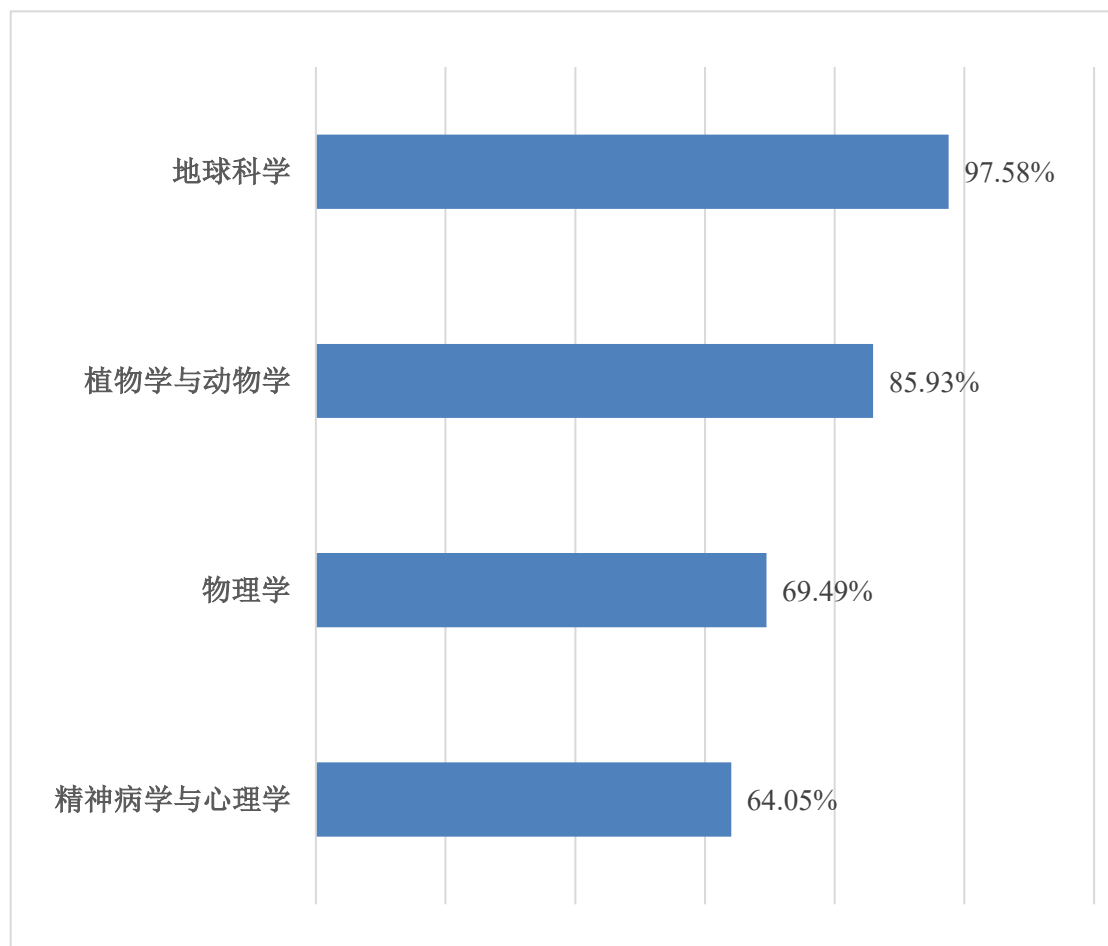


图 1-3 我校 ESI 学科进入 5%可能性分析

1.5 我校潜在进入 ESI 全球前 1% 学科可能性分析

我校目前共有 19 个学科进入 ESI 全球前 1%，其余 3 个学科进入前 1% 的可能性进行分析如图 1-4 所示，**我校数学、综合交叉学科、空间科学这 3 个学科近几年进入前 1% 的可能性均较低。**

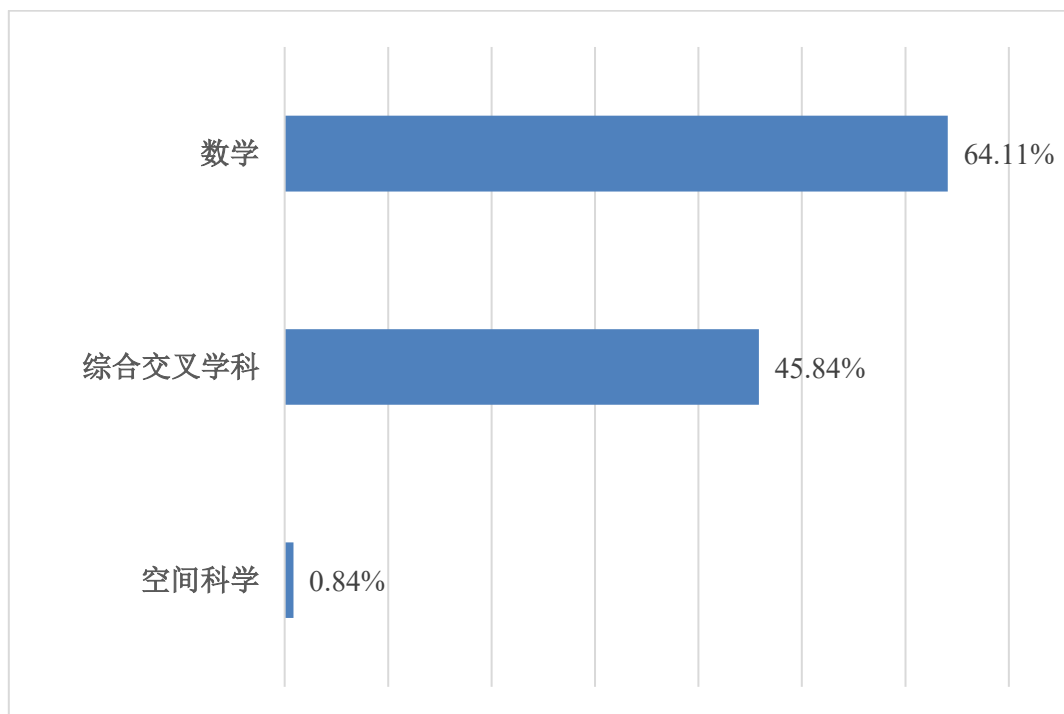


图 1-4 我校进入 ESI 学科可能性分析

1.6 我校 ESI 学科数量与广东省高校情况对比

2025 年 9 月 ESI 数据显示，进入 ESI 全球排名前 1% 的广东省高校共有 30 所。

5‰学科方面，暨南大学新增 1 个学科（微生物学），中山大学新增 1 个学科（综合交叉学科），佛山大学新增 1 个学科（环境科学/生态学）。

1‰学科方面，华南理工大学新增 1 个学科（微生物学），华南农业大学新增 1 个学科（临床医学），汕头大学新增 1 个学科（免疫学），香港中文大学（深圳）新增 1 个学科（经济与商业），广东外语外贸大学 1 个学科（环境科学/生态学）。

1‰学科总数方面，中山大学以 21 个学科位居广东省排名第一位，深圳大学以 20 个学科位列广东省第二位，**我校以 19 个学科排名广东省第三位（在内地高校中排名并列第 16 位）**。详见下列各表：

表 1-2 2025 年 9 月广东省高校 ESI 学科数量与排名情况

学校	ESI 学科数量	学科	学科排名	学科机构数量	备注
中山大学	21	药理学与毒理学	19	1389	1‰
		临床医学	102	6754	1‰
		化学	39	2141	1‰
		工程学	69	2787	1‰
		环境科学/生态学	57	2066	1‰
		材料科学	46	1580	1‰
		分子生物学与遗传学	58	1169	1‰
		计算机科学	43	863	1‰
		地球科学	63	1175	1‰
		生物学与生物化学	91	1649	1‰
		社会科学总论	143	2407	1‰
		免疫学	101	1177	1‰
		植物学与动物学	181	1950	1‰
		微生物学	86	803	5‰
		农业科学	155	1381	5‰
		物理学	119	995	5‰
		神经科学与行为学	264	1298	5‰
		数学	89	395	5‰
		经济与商业	139	543	5‰
		精神病学与心理学	420	1147	5‰
综合交叉学科	101	216	5‰		

深圳大学	20	材料科学	37	1580	1‰
		工程学	73	2787	1‰
		化学	89	2141	1‰
		计算机科学	39	863	1‰
		临床医学	1125	6754	5‰
		社会科学总论	425	2407	5‰
		环境科学/生态学	385	2066	5‰
		物理学	233	995	5‰
		药理学与毒理学	335	1389	5‰
		生物学与生物化学	467	1649	5‰
		农业科学	405	1381	5‰
		植物学与动物学	717	1950	5‰
		精神病学与心理学	497	1147	5‰
		神经科学与行为学	574	1298	5‰
		地球科学	535	1175	5‰
		分子生物学与遗传学	631	1169	1%
		免疫学	776	1177	1%
		微生物学	560	803	1%
		数学	290	395	1%
		经济与商业	433	543	1%
暨南大学	19	药理学与毒理学	83	1389	1‰
		环境科学/生态学	201	2066	1‰
		工程学	282	2787	5‰
		材料科学	163	1580	5‰
		化学	236	2141	5‰
		临床医学	780	6754	5‰
		农业科学	175	1381	5‰
		生物学与生物化学	324	1649	5‰
		社会科学总论	527	2407	5‰
		计算机科学	236	863	5‰
		分子生物学与遗传学	369	1169	5‰
		经济与商业	186	543	5‰
		神经科学与行为学	606	1298	5‰
		免疫学	560	1177	5‰
		微生物学	396	803	5‰
地球科学	602	1175	1%		

		植物学与动物学	1102	1950	1%
		物理学	684	995	1%
		精神病学与心理学	796	1147	1%
华南理工大学	18	工程学	25	2787	1‰
		化学	19	2141	1‰
		材料科学	17	1580	1‰
		农业科学	16	1381	1‰
		计算机科学	37	863	1‰
		环境科学/生态学	259	2066	5‰
		生物学与生物化学	305	1649	5‰
		临床医学	1664	6754	5‰
		社会科学总论	786	2407	5‰
		物理学	432	995	5‰
		药理学与毒理学	624	1389	5‰
		数学	186	395	5‰
		地球科学	800	1175	1%
		经济与商业	400	543	1%
		植物学与动物学	1644	1950	1%
		分子生物学与遗传学	1084	1169	1%
		免疫学	1134	1177	1%
		微生物学	791	803	1%
南方科技大学	17	材料科学	78	1580	1‰
		化学	115	2141	1‰
		工程学	187	2787	1‰
		环境科学/生态学	321	2066	5‰
		计算机科学	157	863	5‰
		临床医学	1264	6754	5‰
		地球科学	392	1175	5‰
		物理学	357	995	5‰
		生物学与生物化学	796	1649	5‰
		植物学与动物学	1024	1950	1%
		分子生物学与遗传学	738	1169	1%
		免疫学	781	1177	1%
		微生物学	594	803	1%
		社会科学总论	1814	2407	1%
药理学与毒理学	1200	1389	1%		

		农业科学	1265	1381	1%
		数学	364	395	1%
南方医科大学	15	药理学与毒理学	38	1389	1‰
		临床医学	240	6754	1‰
		生物学与生物化学	205	1649	5‰
		分子生物学与遗传学	170	1169	5‰
		免疫学	250	1177	5‰
		神经科学与行为学	345	1298	5‰
		材料科学	424	1580	5‰
		微生物学	272	803	5‰
		化学	835	2141	5‰
		农业科学	733	1381	1%
		社会科学总论	1296	2407	1%
		精神病学与心理学	644	1147	1%
		工程学	1908	2787	1%
		环境科学/生态学	1419	2066	1%
		计算机科学	754	863	1%
华南师范大学	15	材料科学	250	1580	5‰
		化学	352	2141	5‰
		工程学	606	2787	5‰
		环境科学/生态学	496	2066	5‰
		植物学与动物学	566	1950	5‰
		社会科学总论	789	2407	5‰
		精神病学与心理学	431	1147	5‰
		物理学	470	995	5‰
		数学	236	395	1%
		临床医学	4544	6754	1%
		计算机科学	606	863	1%
		农业科学	999	1381	1%
		神经科学与行为学	1022	1298	1%
		生物学与生物化学	1537	1649	1%
		地球科学	1135	1175	1%
华南农业大学	14	植物学与动物学	56	1950	1‰
		农业科学	42	1381	1‰
		微生物学	120	803	5‰
		环境科学/生态学	374	2066	5‰

		化学	422	2141	5‰
		工程学	564	2787	5‰
		生物学与生物化学	483	1649	5‰
		材料科学	482	1580	5‰
		计算机科学	416	863	5‰
		药理学与毒理学	725	1389	1‰
		免疫学	691	1177	1‰
		社会科学总论	1546	2407	1‰
		分子生物学与遗传学	941	1169	1‰
		临床医学	6718	6754	1‰
汕头大学	13	临床医学	1478	6754	5‰
		工程学	764	2787	5‰
		环境科学/生态学	876	2066	5‰
		化学	974	2141	5‰
		植物学与动物学	1156	1950	1‰
		生物学与生物化学	1001	1649	1‰
		分子生物学与遗传学	731	1169	1‰
		药理学与毒理学	900	1389	1‰
		材料科学	1056	1580	1‰
		社会科学总论	1653	2407	1‰
		计算机科学	734	863	1‰
		微生物学	684	803	1‰
		免疫学	1173	1177	1‰
广州大学	12	工程学	178	2787	1‰
		计算机科学	130	863	5‰
		环境科学/生态学	431	2066	5‰
		化学	466	2141	5‰
		材料科学	387	1580	5‰
		社会科学总论	803	2407	5‰
		数学	185	395	5‰
		植物学与动物学	1103	1950	1‰
		农业科学	1010	1381	1‰
		地球科学	883	1175	1‰
		精神病学与心理学	928	1147	1‰
生物学与生物化学	1496	1649	1‰		
广州医科大学	11	临床医学	461	6754	1‰

		药理学与毒理学	147	1389	5‰
		分子生物学与遗传学	185	1169	5‰
		生物学与生物化学	346	1649	5‰
		免疫学	285	1177	5‰
		微生物学	301	803	5‰
		材料科学	706	1580	5‰
		神经科学与行为学	612	1298	5‰
		精神病学与心理学	629	1147	1‰
		化学	1244	2141	1‰
		社会科学总论	2077	2407	1‰
广东工业大学	10	工程学	79	2787	1‰
		材料科学	137	1580	1‰
		计算机科学	81	863	1‰
		化学	246	2141	5‰
		环境科学/生态学	292	2066	5‰
		农业科学	868	1381	1‰
		社会科学总论	1868	2407	1‰
		地球科学	1049	1175	1‰
		生物学与生物化学	1511	1649	1‰
		物理学	964	995	1‰
香港中文大学（深圳）	9	工程学	741	2787	5‰
		计算机科学	250	863	5‰
		材料科学	667	1580	5‰
		化学	999	2141	5‰
		临床医学	3374	6754	5‰
		社会科学总论	1738	2407	1‰
		生物学与生物化学	1278	1649	1‰
		植物学与动物学	1577	1950	1‰
		经济与商业	534	543	1‰
广州中医药大学	8	药理学与毒理学	71	1389	1‰
		临床医学	1150	6754	5‰
		生物学与生物化学	966	1649	1‰
		化学	1516	2141	1‰
		分子生物学与遗传学	850	1169	1‰
		农业科学	1023	1381	1‰
		神经科学与行为学	1013	1298	1‰

		免疫学	1021	1177	1%
广东医科大学	6	临床医学	1640	6754	5‰
		药理学与毒理学	546	1389	5‰
		生物学与生物化学	1139	1649	1%
		化学	1527	2141	1%
		分子生物学与遗传学	912	1169	1%
		材料科学	1452	1580	1%
佛山大学	6	工程学	821	2787	5‰
		材料科学	619	1580	5‰
		植物学与动物学	818	1950	5‰
		环境科学/生态学	1019	2066	5‰
		农业科学	734	1381	1%
		化学	1290	2141	1%
东莞理工学院	6	工程学	642	2787	5‰
		材料科学	504	1580	5‰
		化学	992	2141	5‰
		环境科学/生态学	1203	2066	1%
		农业科学	973	1381	1%
		计算机科学	732	863	1%
广东药科大学	5	药理学与毒理学	306	1389	5‰
		临床医学	2731	6754	5‰
		农业科学	664	1381	5‰
		化学	1094	2141	1%
		生物学与生物化学	1201	1649	1%
广东海洋大学	4	植物学与动物学	404	1950	5‰
		农业科学	632	1381	5‰
		工程学	1956	2787	1%
		环境科学/生态学	1512	2066	1%
仲恺农业工程学院	3	植物学与动物学	643	1950	5‰
		农业科学	646	1381	5‰
		工程学	1545	2787	1%
广东外语外贸大学	3	社会科学总论	881	2407	5‰
		工程学	1974	2787	1%
		环境科学/生态学	2057	2066	1%
深圳职业技术大学	3	工程学	1724	2787	1%
		化学	1557	2141	1%

		材料科学	1227	1580	1%
五邑大学	3	材料科学	765	1580	5%
		化学	1117	2141	1%
		工程学	1870	2787	1%
广东石油化工学院	3	工程学	1145	2787	5%
		化学	1508	2141	1%
		环境科学/生态学	1505	2066	1%
广东财经大学	2	社会科学总论	2012	2407	1%
		工程学	2397	2787	1%
深圳技术大学	2	材料科学	1080	1580	1%
		工程学	2030	2787	1%
广东技术师范大学	1	工程学	2042	2787	1%
香港科技大学（广州）	1	工程学	2551	2787	1%
北师大香港浸会大学	1	农业科学	950	1381	1%
深圳信息职业技术学院	1	工程学	1795	2787	1%

表 1-3 2025 年 9 月我校 ESI 学科与广东省高校排名对比

ESI 学科	学校	排名
化学	华南理工大学	19
	中山大学	39
	深圳大学	89
	南方科技大学	115
	暨南大学	236
	广东工业大学	246
	华南师范大学	352
	华南农业大学	422
	广州大学	466
	南方医科大学	835
	汕头大学	974
	东莞理工学院	992
	香港中文大学（深圳）	999
	广东药科大学	1094
	五邑大学	1117
	广州医科大学	1244
	佛山大学	1290
广东石油化工学院	1508	

	广州中医药大学	1516
	广东医科大学	1527
	深圳职业技术大学	1557
临床医学	中山大学	102
	南方医科大学	240
	广州医科大学	461
	暨南大学	780
	深圳大学	1125
	广州中医药大学	1150
	南方科技大学	1264
	汕头大学	1478
	广东医科大学	1640
	华南理工大学	1664
	广东药科大学	2731
	香港中文大学（深圳）	3374
	华南师范大学	4544
	华南农业大学	6718
	工程学	华南理工大学
中山大学		69
深圳大学		73
广东工业大学		79
广州大学		178
南方科技大学		187
暨南大学		282
华南农业大学		564
华南师范大学		606
东莞理工学院		642
香港中文大学（深圳）		741
汕头大学		764
佛山大学		821
广东石油化工学院		1145
仲恺农业工程学院		1545
深圳职业技术大学		1724
深圳信息职业技术学院		1795
五邑大学		1870
南方医科大学	1908	

	广东海洋大学	1956
	广东外语外贸大学	1974
	深圳技术大学	2030
	广东技术师范大学	2042
	广东财经大学	2397
	香港科技大学（广州）	2551
药理学与毒理学	中山大学	19
	南方医科大学	38
	广州中医药大学	71
	暨南大学	83
	广州医科大学	147
	广东药科大学	306
	深圳大学	335
	广东医科大学	546
	华南理工大学	624
	华南农业大学	725
	汕头大学	900
	南方科技大学	1200
	材料科学	华南理工大学
深圳大学		37
中山大学		46
南方科技大学		78
广东工业大学		137
暨南大学		163
华南师范大学		250
广州大学		387
南方医科大学		424
华南农业大学		482
东莞理工学院		504
佛山大学		619
香港中文大学（深圳）		667
广州医科大学		706
五邑大学		765
汕头大学		1056
深圳技术大学		1080
深圳职业技术大学	1227	

	广东医科大学	1452
生物学与生物化学	中山大学	91
	南方医科大学	205
	华南理工大学	305
	暨南大学	324
	广州医科大学	346
	深圳大学	467
	华南农业大学	483
	南方科技大学	796
	广州中医药大学	966
	汕头大学	1001
	广东医科大学	1139
	广东药科大学	1201
	香港中文大学（深圳）	1278
	广州大学	1496
	广东工业大学	1511
	华南师范大学	1537
	农业科学	华南理工大学
华南农业大学		42
中山大学		155
暨南大学		175
深圳大学		405
广东海洋大学		632
仲恺农业工程学院		646
广东药科大学		664
南方医科大学		733
佛山大学		734
广东工业大学		868
北师大香港浸会大学		950
东莞理工学院		973
华南师范大学		999
广州大学		1010
广州中医药大学		1023
南方科技大学	1265	
环境科学/生态学	中山大学	57
	暨南大学	201

	华南理工大学	259
	广东工业大学	292
	南方科技大学	321
	华南农业大学	374
	深圳大学	385
	广州大学	431
	华南师范大学	496
	汕头大学	876
	佛山大学	1019
	东莞理工学院	1203
	南方医科大学	1419
	广东石油化工学院	1505
	广东海洋大学	1512
	广东外语外贸大学	2057
植物学与动物学	华南农业大学	56
	中山大学	181
	广东海洋大学	404
	华南师范大学	566
	仲恺农业工程学院	643
	深圳大学	717
	佛山大学	818
	南方科技大学	1024
	暨南大学	1102
	广州大学	1103
	汕头大学	1156
	香港中文大学（深圳）	1577
	华南理工大学	1644
	分子生物学与遗传学	中山大学
南方医科大学		170
广州医科大学		185
暨南大学		369
深圳大学		631
汕头大学		731
南方科技大学		738
广州中医药大学		850
广东医科大学		912

	华南农业大学	941
	华南理工大学	1084
社会科学总论	中山大学	143
	深圳大学	425
	暨南大学	527
	华南理工大学	786
	华南师范大学	789
	广州大学	803
	广东外语外贸大学	881
	南方医科大学	1296
	华南农业大学	1546
	汕头大学	1653
	香港中文大学（深圳）	1738
	南方科技大学	1814
	广东工业大学	1868
	广东财经大学	2012
	广州医科大学	2077
	神经科学与行为学	中山大学
南方医科大学		345
深圳大学		574
暨南大学		606
广州医科大学		612
广州中医药大学		1013
华南师范大学		1022
计算机科学	华南理工大学	37
	深圳大学	39
	中山大学	43
	广东工业大学	81
	广州大学	130
	南方科技大学	157
	暨南大学	236
	香港中文大学（深圳）	250
	华南农业大学	416
	华南师范大学	606
	东莞理工学院	732
	汕头大学	734

	南方医科大学	754
地球科学	中山大学	63
	南方科技大学	392
	深圳大学	535
	暨南大学	602
	华南理工大学	800
	广州大学	883
	广东工业大学	1049
	华南师范大学	1135
	微生物学	中山大学
华南农业大学		120
南方医科大学		272
广州医科大学		301
暨南大学		396
深圳大学		560
南方科技大学		594
汕头大学		684
华南理工大学		791
免疫学	中山大学	101
	南方医科大学	250
	广州医科大学	285
	暨南大学	560
	华南农业大学	691
	深圳大学	776
	南方科技大学	781
	广州中医药大学	1021
	华南理工大学	1134
	汕头大学	1173
经济与商业	中山大学	139
	暨南大学	186
	华南理工大学	400
	深圳大学	433
	香港中文大学（深圳）	534
物理学	中山大学	119
	深圳大学	233
	南方科技大学	357

	华南理工大学	432
	华南师范大学	470
	暨南大学	684
	广东工业大学	964
精神病学与心理学	中山大学	420
	华南师范大学	431
	深圳大学	497
	广州医科大学	629
	南方医科大学	644
	暨南大学	796
	广州大学	928

1.7 我校 ESI 学科全球排名情况

我校进入 ESI 全球前 1% 的 19 个学科在总引次数、论文数量和篇均被引次数的全球排名情况见下列各表：

表 1-4 我校 ESI 学科总引次数排名

学科	总引次数	机构总数	2025 年 9 月排名	排名系数
药理学与毒理学	42035	1389	83	0.060
环境科学/生态学	71387	2066	201	0.097
工程学	62818	2787	282	0.101
材料科学	114503	1580	163	0.103
化学	92125	2141	236	0.110
临床医学	101574	6754	780	0.115
农业科学	27586	1381	175	0.127
生物学与生物化学	46790	1649	324	0.196
社会科学总论	16341	2407	527	0.219
计算机科学	19802	863	236	0.273
分子生物学与遗传学	57105	1169	369	0.316
经济与商业	20567	543	186	0.343
神经科学与行为学	21232	1298	606	0.467
免疫学	14073	1177	560	0.476
微生物学	12312	803	396	0.493
地球科学	17693	1175	602	0.512
植物学与动物学	7374	1950	1102	0.565
物理学	36904	995	684	0.687
精神病学与心理学	7608	1147	796	0.694

备注：排名系数=我校排名/学科机构总数，系数越小排名越靠前，以下同。

表 1-5 我校 ESI 学科论文数量排名

学科	论文数量	机构总数	2025 年 9 月排名	排名系数
药理学与毒理学	2577	1389	59	0.042
临床医学	7485	6754	384	0.057
环境科学/生态学	2800	2066	156	0.076
化学	4099	2141	206	0.096
材料科学	3716	1580	162	0.103
工程学	3224	2787	304	0.109
生物学与生物化学	2463	1649	183	0.111
分子生物学与遗传学	2075	1169	180	0.154
农业科学	1271	1381	222	0.161
计算机科学	1499	863	155	0.180
社会科学总论	1291	2407	520	0.216
经济与商业	1242	543	134	0.247
免疫学	807	1177	360	0.306
神经科学与行为学	1154	1298	447	0.344
微生物学	584	803	322	0.401
精神病学与心理学	614	1147	613	0.534
物理学	1934	995	537	0.540
地球科学	720	1175	659	0.561
植物学与动物学	499	1950	1102	0.565

表 1-6 我校 ESI 学科篇均被引次数排名

学科	篇均被引次数	机构总数	2025 年 9 月排名	排名系数
材料科学	30.81	1580	471	0.298
农业科学	21.70	1381	419	0.303
工程学	19.48	2787	852	0.306
化学	22.47	2141	818	0.382
地球科学	24.57	1175	509	0.433
环境科学/生态学	25.50	2066	1036	0.501
社会科学总论	12.66	2407	1286	0.534
植物学与动物学	14.78	1950	1146	0.588
经济与商业	16.56	543	372	0.685
药理学与毒理学	16.31	1389	968	0.697
微生物学	21.08	803	605	0.753
计算机科学	13.21	863	670	0.776
物理学	19.08	995	812	0.816
生物学与生物化学	19.00	1649	1348	0.817
精神病学与心理学	12.39	1147	1055	0.920

分子生物学与遗传学	27.52	1169	1080	0.924
临床医学	13.57	6754	6246	0.925
神经科学与行为学	18.40	1298	1202	0.926
免疫学	17.44	1177	1112	0.945

2 广东省高校 ESI 全学科综合排名

2025 年 9 月进入全学科综合排名的科研机构共 9990 家，广东省高校各项排名见以下各表：

表 2-1 广东省高校 ESI 总引次数排名

2025 年 9 月 省内排名	学校	总引次数	2025 年 9 月 全球排名	2025 年 7 月 全球排名	全球排名 变化
1	中山大学	2603195	59	59	——
2	华南理工大学	1615648	139	139	——
3	深圳大学	1143652	248	252	↑ 4
4	暨南大学	795048	367	372	↑ 5
5	南方医科大学	790293	370	376	↑ 6
6	南方科技大学	774477	380	386	↑ 6
7	广东工业大学	539257	564	570	↑ 6
8	广州医科大学	499894	603	606	↑ 3
9	华南农业大学	457535	660	663	↑ 3
10	华南师范大学	384828	783	788	↑ 5
11	广州大学	346738	853	859	↑ 6
12	汕头大学	228528	1211	1226	↑ 15
13	广州中医药大学	203390	1350	1366	↑ 16
14	香港中文大学（深圳）	176155	1507	1542	↑ 35
15	佛山大学	131919	1901	1933	↑ 32
16	东莞理工学院	129152	1939	1958	↑ 19
17	广东医科大学	128900	1944	1949	↑ 5
18	广东药科大学	104394	2270	2285	↑ 15
19	广东海洋大学	82223	2687	2722	↑ 35
20	五邑大学	69182	3012	3046	↑ 34
21	仲恺农业工程学院	59730	3312	3356	↑ 44
22	广东石油化工学院	54886	3502	3513	↑ 11
23	深圳职业技术大学	49063	3768	3834	↑ 66
24	深圳技术大学	41562	4184	4270	↑ 86
25	广东外语外贸大学	37251	4470	4485	↑ 15
26	深圳信息职业技术学院	26738	5348	5367	↑ 19
27	广东技术师范大学	23320	5738	5778	↑ 40
28	北师大香港浸会大学	22621	5811	5827	↑ 16
29	广东财经大学	20141	6127	6155	↑ 28
30	香港科技大学（广州）	12713	7391	7639	↑ 248

表 2-2 广东省高校 ESI 论文数排名

2025 年 9 月 省内排名	学校	论文数	2025 年 9 月 全球排名	2025 年 7 月 全球排名	全球排名 变化
1	中山大学	123259	26	27	↑ 1
2	华南理工大学	66405	118	120	↑ 2
3	深圳大学	50740	201	203	↑ 2
4	南方医科大学	44614	238	240	↑ 2
5	暨南大学	40683	266	272	↑ 6
6	南方科技大学	32864	358	361	↑ 3
7	广东工业大学	26787	461	467	↑ 6
8	广州医科大学	24794	508	520	↑ 12
9	华南农业大学	23266	550	555	↑ 5
10	华南师范大学	22063	576	589	↑ 13
11	广州大学	19303	671	679	↑ 8
12	广州中医药大学	14637	881	892	↑ 11
13	汕头大学	13961	924	931	↑ 7
14	香港中文大学（深圳）	8692	1401	1420	↑ 19
15	广东医科大学	7781	1538	1569	↑ 31
16	佛山大学	7532	1586	1598	↑ 12
17	广东海洋大学	6893	1686	1705	↑ 19
18	广东药科大学	6653	1731	1750	↑ 19
19	东莞理工学院	6519	1768	1779	↑ 11
20	五邑大学	3917	2674	2692	↑ 18
21	仲恺农业工程学院	3788	2714	2725	↑ 11
22	深圳职业技术大学	3551	2841	2879	↑ 38
23	深圳技术大学	3456	2899	2945	↑ 46
24	广东石油化工学院	2992	3182	3212	↑ 30
25	广东外语外贸大学	2877	3270	3300	↑ 30
26	广东技术师范大学	2545	3550	3616	↑ 66
27	广东财经大学	1783	4344	4342	↓ 2
28	香港科技大学（广州）	1668	4517	4658	↑ 141
29	深圳信息职业技术学院	1541	4707	4706	↓ 1
30	北师大香港浸会大学	1461	4842	4807	↓ 35

表 2-3 广东省高校 ESI 篇均被引次数排名

2025 年 9 月 省内排名	学校	篇均被引 次数	2025 年 9 月 全球排名	2025 年 7 月 全球排名	全球排名 变化
1	华南理工大学	24.33	5110	5055	↓ 55
2	南方科技大学	23.57	5358	5328	↓ 30
3	深圳大学	22.54	5694	5642	↓ 52
4	中山大学	21.12	6135	6049	↓ 86
5	香港中文大学（深圳）	20.27	6376	6339	↓ 37
6	广州医科大学	20.16	6414	6296	↓ 118
7	广东工业大学	20.13	6428	6368	↓ 60
8	东莞理工学院	19.81	6526	6465	↓ 61
9	华南农业大学	19.67	6587	6518	↓ 69
10	暨南大学	19.54	6630	6553	↓ 77
11	广东石油化工学院	18.34	7045	6912	↓ 133
12	广州大学	17.96	7166	7071	↓ 95
13	南方医科大学	17.71	7260	7170	↓ 90
14	五邑大学	17.66	7278	7174	↓ 104
15	佛山大学	17.51	7327	7257	↓ 70
16	华南师范大学	17.44	7349	7221	↓ 128
17	深圳信息职业技术学院	17.35	7377	7284	↓ 93
18	广东医科大学	16.57	7669	7473	↓ 196
19	汕头大学	16.37	7754	7648	↓ 106
20	仲恺农业工程学院	15.77	7979	7949	↓ 30
21	广东药科大学	15.69	8004	7901	↓ 103
22	北师大香港浸会大学	15.48	8086	8118	↑ 32
23	广州中医药大学	13.90	8709	8567	↓ 142
24	深圳职业技术大学	13.82	8734	8638	↓ 96
25	广东外语外贸大学	12.95	9033	8905	↓ 128
26	深圳技术大学	12.03	9322	9241	↓ 81
27	广东海洋大学	11.93	9345	9233	↓ 112
28	广东财经大学	11.30	9503	9406	↓ 97
29	广东技术师范大学	9.16	9861	9725	↓ 136
30	香港科技大学（广州）	7.62	9947	9816	↓ 131

表 2-4 广东省高校 ESI Top Papers 数量排名

2025 年 9 月 省内排名	学校	Top Papers 数量	2025 年 9 月 全球排名	2025 年 7 月 全球排名	全球排名 变化
1	中山大学	2329	61	60	↓ 1
2	华南理工大学	1281	169	169	——
3	深圳大学	1137	204	204	——
4	南方科技大学	907	266	273	↑ 7
5	暨南大学	634	380	380	——
6	南方医科大学	634	380	393	↑ 13
7	广东工业大学	606	403	398	↓ 5
8	广州大学	417	608	629	↑ 21
9	广州医科大学	386	656	667	↑ 11
10	华南农业大学	376	670	690	↑ 20
11	华南师范大学	319	789	791	↑ 2
12	香港中文大学（深圳）	238	1007	980	↓ 27
13	汕头大学	187	1225	1258	↑ 33
14	佛山大学	140	1555	1558	↑ 3
15	广州中医药大学	127	1679	1737	↑ 58
16	广东医科大学	112	1848	1889	↑ 41
17	东莞理工学院	110	1873	1862	↓ 11
18	仲恺农业工程学院	100	2003	2057	↑ 54
19	广东海洋大学	69	2579	2620	↑ 41
20	广东石油化工学院	64	2718	2838	↑ 120
21	深圳技术大学	60	2848	2899	↑ 51
22	广东药科大学	51	3178	3331	↑ 153
23	广东外语外贸大学	50	3203	3206	↑ 3
24	深圳职业技术大学	48	3293	3575	↑ 282
25	五邑大学	47	3340	3206	↓ 134
26	香港科技大学（广州）	39	3702	4034	↑ 332
27	北师大香港浸会大学	33	4089	4036	↓ 53
28	深圳信息职业技术学院	31	4220	3899	↓ 321
29	广东财经大学	28	4475	4420	↓ 55
30	广东技术师范大学	26	4657	4598	↓ 59

3 我校与对标学校 ESI 学科情况对比分析

厦门大学、伯明翰大学、香港中文大学是我校新一轮建设高水平大学的标杆学校（建设周期 2021 至 2025 年），湖南大学是我校上一轮建设高水平大学对标学校（建设周期 2018 至 2020 年）。将我校与这四所大学的 ESI 学科数 ESI 学科排名、ESI 全学科综合排名等方面进行对比分析，我校在 ESI 学科数量上已超过湖南大学，与厦门大学相同，比香港中文大学少 1 个学科，比伯明翰大学少 3 个学科。本期我校新增一个学科（微生物学）进入 ESI 全球前 5%，具体见以下各表：

表 3-1 2025 年 9 月我校与对标学校 ESI 学科数量与排名情况

学校	ESI 学科数量	学科	学科排名	排名系数	备注
暨南大学	19	药理学与毒理学	83	0.060	1‰
		环境科学/生态学	201	0.097	1‰
		工程学	282	0.101	5‰
		材料科学	163	0.103	5‰
		化学	236	0.110	5‰
		临床医学	780	0.115	5‰
		农业科学	175	0.127	5‰
		生物学与生物化学	324	0.196	5‰
		社会科学总论	527	0.219	5‰
		计算机科学	236	0.273	5‰
		分子生物学与遗传学	369	0.316	5‰
		经济与商业	186	0.343	5‰
		神经科学与行为学	606	0.467	5‰
		免疫学	560	0.476	5‰
		微生物学	396	0.493	5‰
		地球科学	602	0.512	1%
		植物学与动物学	1102	0.565	1%
		物理学	684	0.687	1%
		精神病学与心理学	796	0.694	1%
湖南大学	14	工程学	26	0.009	1‰
		化学	46	0.021	1‰
		材料科学	45	0.028	1‰
		计算机科学	53	0.061	1‰
		环境科学/生态学	157	0.076	1‰
		经济与商业	157	0.289	5‰

		社会科学总论	716	0.297	5‰
		生物学与生物化学	518	0.314	5‰
		物理学	344	0.346	5‰
		数学	138	0.349	5‰
		地球科学	642	0.546	1%
		植物学与动物学	1406	0.721	1%
		农业科学	1003	0.726	1%
		临床医学	5353	0.793	1%
		化学	43	0.020	1‰
		材料科学	65	0.041	1‰
		工程学	113	0.041	1‰
		环境科学/生态学	236	0.114	5‰
		计算机科学	101	0.117	5‰
		社会科学总论	307	0.128	5‰
		临床医学	919	0.136	5‰
		经济与商业	74	0.136	5‰
		数学	78	0.197	5‰
		生物学与生物化学	348	0.211	5‰
		植物学与动物学	474	0.243	5‰
		药理学与毒理学	369	0.266	5‰
		地球科学	376	0.320	5‰
		微生物学	282	0.351	5‰
		分子生物学与遗传学	435	0.372	5‰
		免疫学	478	0.406	5‰
		物理学	416	0.418	5‰
		农业科学	759	0.550	1%
		神经科学与行为学	849	0.654	1%
		临床医学	150	0.022	1‰
		工程学	150	0.054	1‰
		社会科学总论	152	0.063	1‰
		计算机科学	87	0.101	5‰
		材料科学	166	0.105	5‰
		精神病学与心理学	151	0.132	5‰
		药理学与毒理学	190	0.137	5‰
		化学	298	0.139	5‰
		环境科学/生态学	413	0.200	5‰

		经济与商业	128	0.236	5‰
		物理学	237	0.238	5‰
		神经科学与行为学	321	0.247	5‰
		生物学与生物化学	408	0.247	5‰
		植物学与动物学	493	0.253	5‰
		分子生物学与遗传学	309	0.264	5‰
		数学	114	0.289	5‰
		免疫学	359	0.305	5‰
		农业科学	432	0.313	5‰
		地球科学	383	0.326	5‰
		微生物学	484	0.603	1%
伯明翰大学	22	临床医学	100	0.015	1‰
		社会科学总论	150	0.062	1‰
		工程学	201	0.072	1‰
		生物学与生物化学	135	0.082	1‰
		物理学	105	0.106	5‰
		环境科学/生态学	283	0.137	5‰
		免疫学	163	0.138	5‰
		精神病学与心理学	170	0.148	5‰
		计算机科学	149	0.173	5‰
		药理学与毒理学	253	0.182	5‰
		材料科学	295	0.187	5‰
		化学	460	0.215	5‰
		神经科学与行为学	301	0.232	5‰
		微生物学	200	0.249	5‰
		经济与商业	136	0.250	5‰
		地球科学	303	0.258	5‰
		植物学与动物学	572	0.293	5‰
		分子生物学与遗传学	372	0.318	5‰
		农业科学	563	0.408	5‰
		综合交叉学科	106	0.491	5‰
		空间科学	166	0.703	1%
				数学	389

表 3-2 2025 年 9 月我校 ESI 学科与对标学校排名对比

ESI 学科	学校	排名
化学	厦门大学	43
	湖南大学	46
	暨南大学	236
	香港中文大学	298
	伯明翰大学	460
临床医学	伯明翰大学	100
	香港中文大学	150
	暨南大学	780
	厦门大学	919
	湖南大学	5353
工程学	湖南大学	26
	厦门大学	113
	香港中文大学	150
	伯明翰大学	201
	暨南大学	282
药理学与毒理学	暨南大学	83
	香港中文大学	190
	伯明翰大学	253
	厦门大学	369
材料科学	湖南大学	45
	厦门大学	65
	暨南大学	163
	香港中文大学	166
	伯明翰大学	295
生物学与生物化学	伯明翰大学	135
	暨南大学	324
	厦门大学	348
	香港中文大学	408
	湖南大学	518
农业科学	暨南大学	175
	香港中文大学	432
	伯明翰大学	563
	厦门大学	759
	湖南大学	1003
环境科学/生态学	湖南大学	157

	暨南大学	201
	厦门大学	236
	伯明翰大学	283
	香港中文大学	413
植物学与动物学	厦门大学	474
	香港中文大学	493
	伯明翰大学	572
	暨南大学	1102
	湖南大学	1406
分子生物学与遗传学	香港中文大学	309
	暨南大学	369
	伯明翰大学	372
	厦门大学	435
社会科学总论	伯明翰大学	150
	香港中文大学	152
	厦门大学	307
	暨南大学	527
	湖南大学	716
神经科学与行为学	伯明翰大学	301
	香港中文大学	321
	暨南大学	606
	厦门大学	849
计算机科学	湖南大学	53
	香港中文大学	87
	厦门大学	101
	伯明翰大学	149
	暨南大学	236
地球科学	伯明翰大学	303
	厦门大学	376
	香港中文大学	383
	暨南大学	602
	湖南大学	642
微生物学	伯明翰大学	200
	厦门大学	282
	暨南大学	396
	香港中文大学	484

免疫学	伯明翰大学	163
	香港中文大学	359
	厦门大学	478
	暨南大学	560
经济与商业	厦门大学	74
	香港中文大学	128
	伯明翰大学	136
	湖南大学	157
	暨南大学	186
物理学	伯明翰大学	105
	香港中文大学	237
	湖南大学	344
	厦门大学	416
	暨南大学	684
精神病学与心理学	香港中文大学	151
	伯明翰大学	170
	暨南大学	796

表 3-3 2025 年 9 月我校与对标学校 ESI 全学科综合排名对比

	学校	数量	排名
总引次数	伯明翰大学	1600280	140
	香港中文大学	1382866	183
	湖南大学	1208796	226
	厦门大学	1179832	232
	暨南大学	795048	367
论文数	厦门大学	53370	185
	伯明翰大学	50628	202
	香港中文大学	45072	232
	湖南大学	43354	245
	暨南大学	40683	266
篇均被引次数	伯明翰大学	31.61	3514
	香港中文大学	30.68	3689
	湖南大学	27.88	4194
	厦门大学	22.11	5809
	暨南大学	19.54	6630

Top Papers 数量	伯明翰大学	1535	125
	香港中文大学	1480	131
	湖南大学	1440	138
	厦门大学	1080	224
	暨南大学	634	380



地址：广州市黄埔大道西 601 号暨南大学图书馆
邮编：510632
电话：020-85225265
邮箱：otsgzxb@jnu.edu.cn



图书馆微信服务号