



暨南大学ESI分析报告 快报

（内部资料，仅供参考）

2025年11月（总第53期）

目录

1	我校进入ESI全球前1%的学科情况分析	1
1.1	我校ESI学科数量及排名变化	1
1.2	我校ESI全球前1%学科进入5‰可能性分析	2
1.3	我校ESI全球前5%学科进入1%可能性分析	3
1.4	我校ESI学科进入全球前5%可能性分析	4
1.5	我校潜在进入ESI全球前1%学科可能性分析	5
1.6	我校ESI学科数量与广东省高校情况对比	6
1.7	我校ESI学科全球排名情况	20
2	广东省高校ESI全学科综合排名	23
3	我校与对标学校ESI学科情况对比分析	27

目 录

1 我校进入 ESI 全球前 1%的学科情况分析.....	1
1.1 我校 ESI 学科数量及排名变化.....	1
1.2 我校 ESI 全球前 1‰学科进入 5‰可能性分析.....	2
1.3 我校 ESI 全球前 5‰学科进入 1‰可能性分析	3
1.4 我校 ESI 学科进入全球前 5‰可能性分析.....	4
1.5 我校潜在进入 ESI 全球前 1%学科可能性分析	5
1.6 我校 ESI 学科数量与广东省高校情况对比.....	6
1.7 我校 ESI 学科全球排名情况.....	20
2 广东省高校 ESI 全学科综合排名.....	23
3 我校与对标学校 ESI 学科情况对比分析.....	27

1 我校进入 ESI 全球前 1%的学科情况分析

1.1 我校 ESI 学科数量及排名变化

2025 年 11 月 13 日 ESI 最新数据（论文数据覆盖时间：2015 年 1 月 1 日至 2025 年 8 月 31 日）显示，**我校新增工程学进入 ESI 全球前 1%**。目前我校进入 ESI 全球前 1%的学科为 19 个，**其中药理学与毒理学、环境科学/生态学、工程学学科已进入 ESI 全球前 1%行列，另有 12 个学科进入 ESI 全球前 5%**，分别为：化学、临床医学、材料科学、生物学与生物化学、农业科学、社会科学总论、分子生物学与遗传学、计算机科学、经济与商业，神经科学与行为学、免疫学、微生物学。其余 4 个 ESI 全球前 1%学科为植物学与动物学、地球科学、物理学、精神病学与心理学。本期农业科学排名下降 3 位，药理学与毒理学排名下降 1 位，材料科学、微生物学排名不变，其余 15 个学科排名均有上升。详情见下表：

表 1-1 近 5 年我校进入 ESI 全球前 1%的学科排名及变化情况

	2025.11		2025.9		2025.7		2025.5		2025.3		2025.1		2024		2023		2022		2021	
	排名	环比排名变化	排名	环比排名变化	排名	环比排名变化	排名	环比排名变化	排名	环比排名变化	排名	同比排名变化	排名	同比排名变化	排名	同比排名变化	排名	同比排名变化	排名	同比排名变化
化学	233	↑ 3	236	↑ 5	241	↑ 4	245	↑ 32	277	↑ 2	279	↓ 1	278	↑ 64	342	↑ 68	410	↑ 77	487	↑ 58
临床医学	767	↑ 13	780	↑ 10	790	↑ 13	803	↑ 19	822	↑ 13	835	↓ 3	832	↑ 80	912	↑ 106	1018	↑ 102	1120	↑ 247
工程学	281	↑ 1	282	↑ 5	287	↑ 2	289	↑ 14	303	↑ 3	306	↑ 5	311	↑ 59	370	↑ 80	450	↑ 88	538	↑ 104
药理学与毒理学	84	↓ 1	83	↑ 2	85	↑ 1	86	↑ 13	99	↑ 4	103	↑ 1	104	↑ 24	128	↑ 38	166	↑ 32	198	↑ 55
材料科学	163	——	163	↑ 1	164	↓ 1	163	↑ 7	170	↓ 1	169	↑ 1	170	↑ 23	193	↑ 37	230	↑ 55	285	↑ 54
生物学与生物化学	322	↑ 2	324	↑ 4	328	↑ 5	333	↑ 32	365	——	365	↑ 2	367	↑ 64	431	↓ 72	359	↑ 74	433	↑ 86
农业科学	178	↓ 3	175	↑ 2	177	↓ 1	176	↑ 8	184	↑ 1	185	——	185	↑ 42	227	↑ 51	278	↑ 38	316	↑ 56
环境科学/生态学	200	↑ 1	201	↓ 1	200	↓ 1	199	↑ 26	225	↑ 1	226	↑ 5	231	↑ 51	282	↑ 65	347	↑ 81	428	↑ 135
植物学与动物学	1090	↑ 12	1102	↑ 29	1131	↑ 15	1146	↑ 16	1162	↑ 23	1185	↑ 16	1201	↓ 59	1142	↑ 71	1213	↑ 54	1267	↓ 38
分子生物学与遗传学	360	↑ 9	369	↑ 2	371	↑ 6	377	↑ 44	421	↑ 3	424	↑ 5	429	↑ 60	489	↑ 74	563	↑ 90	653	↑ 133
社会科学总论	523	↑ 4	527	↑ 10	537	↑ 6	543	↑ 54	597	↑ 5	602	↑ 5	607	↑ 118	725	↑ 246	971	↑ 207	1178	↑ 290
神经科学与行为学	604	↑ 2	606	↑ 5	611	↑ 3	614	↑ 33	647	↑ 7	654	——	654	↑ 36	690	↑ 27	717	↑ 88	805	↑ 105
计算机科学	231	↑ 5	236	↑ 1	237	——	237	↑ 41	278	↑ 2	280	↑ 8	288	↑ 48	336	↑ 110	446	↑ 114	560	——
地球科学	600	↑ 2	602	↓ 1	601	↓ 1	600	↑ 37	637	↑ 1	638	——	638	↑ 94	732	↑ 111	843	——		
微生物学	396	——	396	↑ 3	399	↑ 1	400	↑ 33	433	↑ 3	436	↑ 7	443	↑ 68	511	↑ 80	591	——		
免疫学	555	↑ 5	560	↑ 13	573	↑ 6	579	↑ 52	631	↓ 2	629	——	629	↑ 140	769	↑ 140	909	——		
经济与商业	184	↑ 2	186	↑ 3	189	↑ 6	195	↑ 26	221	↑ 3	224	↑ 1	225	↑ 99	324	↑ 100	424	——		
物理学	678	↑ 6	684	↑ 13	697	↑ 8	705	↑ 51	756	↑ 6	762	↑ 1	763	↑ 72	835	——				
精神病学与心理学	784	↑ 12	796	↑ 17	813	↑ 7	830	↑ 45	875	↑ 10	885	↑ 2	887	——						

备注：1. 此排名为总引次数排名，即 ESI 默认机构排名； 2. 2021-2024 年为当年 11 月的 ESI 数据。

1.2 我校 ESI 全球前 1‰学科进入 5‰可能性分析

将我校药理学与毒理学、环境科学/生态学、工程学与对应学科 5‰末位机构对比，对这 3 个学科进入全球前 5‰的潜力进行分析。目前药理学与毒理学进入全球前 5‰的可能性为 92.51%，有望在未来 1-2 年进入 ESI 全球前 5‰；环境科学/生态学进入全球前 5‰的可能性为 66.95%，工程学进入全球前 5‰的可能性为 62.14%，近几年进入 ESI 全球前 5‰的可能性较低。

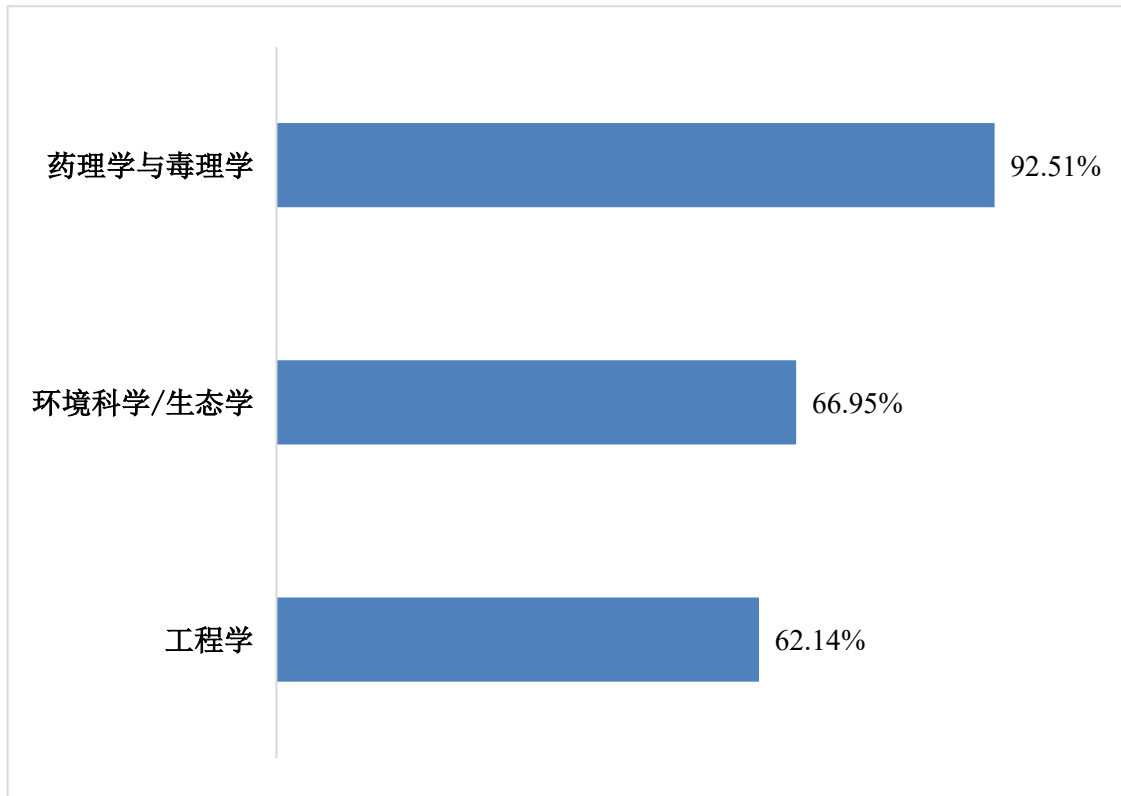


图 1-1 我校 ESI 学科进入 5‰可能性分析

1.3 我校 ESI 全球前 5%学科进入 1%可能性分析

我校药理学与毒理学、环境科学/生态学、工程学已进入全球前 1%，另有 12 个学科进入全球前 5%，将我校全球前 5%学科与该学科 1%末位机构对比，对这些学科进入全球前 1%的潜力进行分析。目前材料科学、化学进入前 1%的可能性分别为 98.61%和 96.40%，有望在未来 1-2 期进入 ESI 全球 1%。

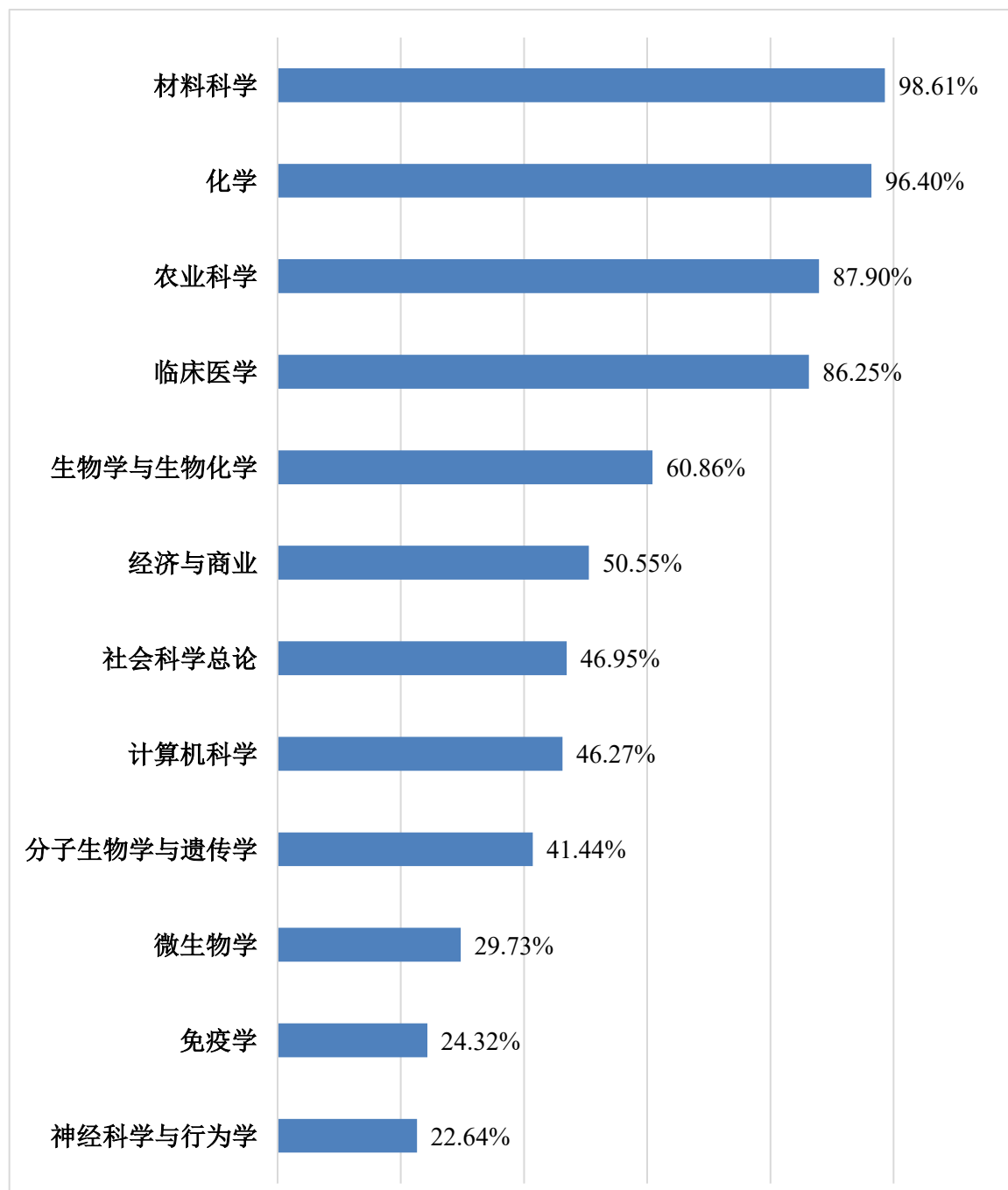


图 1-2 我校 ESI 学科进入 1%可能性分析

1.4 我校 ESI 学科进入全球前 5%可能性分析

除进入 ESI 全球前 1%和前 5%学科外，我校还有 4 个学科进入前 1%但未进入前 5%，对这些学科进入全球前 5%的潜力进行分析。目前我校地球科学进入全球前 5%的可能性为 99.57%，即将进入全球前 5%行列。

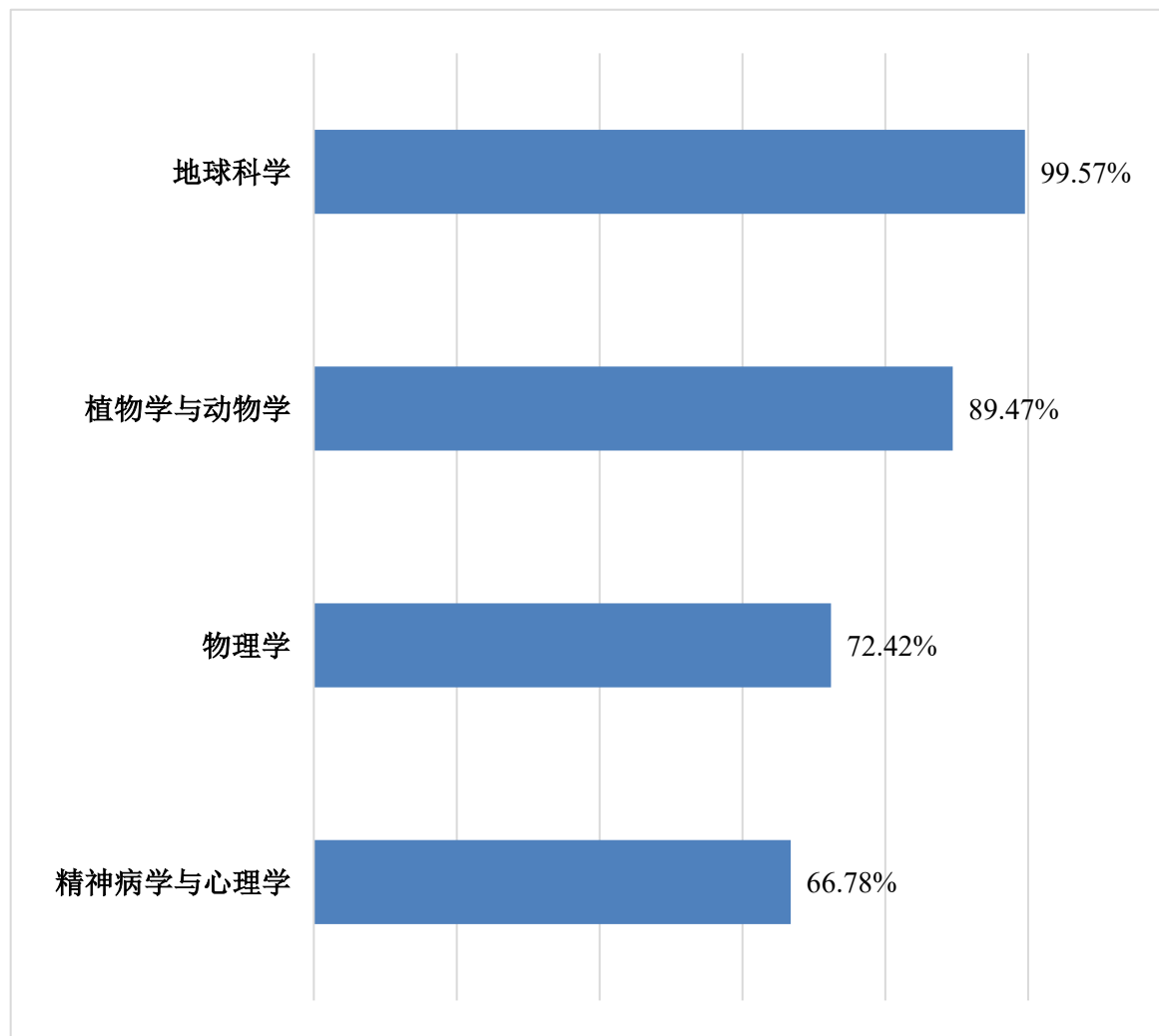


图 1-3 我校 ESI 学科进入 5%可能性分析

1.5 我校潜在进入 ESI 全球前 1%学科可能性分析

我校目前共有 19 个学科进入 ESI 全球前 1%，其余 3 个学科进入前 1%的可能性进行分析如图 1-4 所示，**我校数学、综合交叉学科、空间科学这 3 个学科近几年进入前 1%的可能性均较低。**

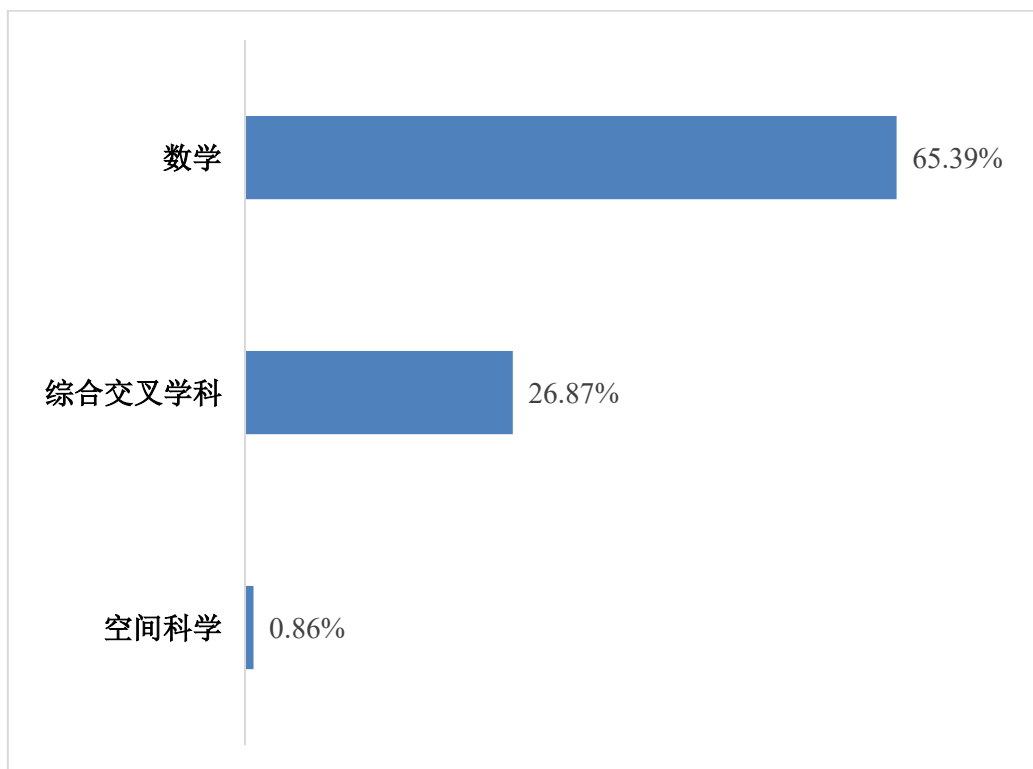


图 1-4 我校进入 ESI 学科可能性分析

1.6 我校 ESI 学科数量与广东省高校情况对比

2025 年 11 月 ESI 数据显示，进入 ESI 全球排名前 1% 的广东省高校共有 30 所。

1‰学科方面，暨南大学新增 1 个学科（工程学），华南理工大学新增 1 个学科（环境科学/生态学）。

5‰学科方面，中山大学退出 1 个学科（综合交叉学科）。

1‰学科方面，广东工业大学新增 1 个学科（药理学与毒理学），仲恺农业工程学院新增 1 个学科（环境科学/生态学）。

1‰学科总数方面，中山大学以 21 个学科位居广东省排名第一位，深圳大学以 20 个学科位列广东省第二位，**我校以 19 个学科排名广东省第三位（在内地高校中排名并列第 16 位）**。详见下列各表：

表 1-2 2025 年 11 月广东省高校 ESI 学科数量与排名情况

学校	ESI 学科数量	学科	学科排名	学科机构数量	备注
中山大学	21	药理学与毒理学	20	1409	1‰
		临床医学	101	6860	1‰
		化学	39	2179	1‰
		工程学	68	2839	1‰
		环境科学/生态学	56	2096	1‰
		材料科学	46	1607	1‰
		分子生物学与遗传学	56	1185	1‰
		计算机科学	43	877	1‰
		地球科学	63	1195	1‰
		生物学与生物化学	92	1674	1‰
		社会科学总论	141	2446	1‰
		免疫学	97	1195	1‰
		植物学与动物学	183	1982	1‰
		微生物学	85	819	5‰
		农业科学	153	1405	5‰
		物理学	116	1012	5‰
		神经科学与行为学	261	1318	5‰
		数学	90	400	5‰
		经济与商业	138	549	5‰
		精神病学与心理学	415	1167	5‰
		综合交叉学科	117	221	1%

深圳大学	20	材料科学	37	1607	1‰
		工程学	72	2839	1‰
		化学	89	2179	1‰
		计算机科学	38	877	1‰
		临床医学	1116	6860	5‰
		社会科学总论	417	2446	5‰
		环境科学/生态学	384	2096	5‰
		物理学	232	1012	5‰
		药理学与毒理学	332	1409	5‰
		生物学与生物化学	459	1674	5‰
		农业科学	397	1405	5‰
		植物学与动物学	712	1982	5‰
		精神病学与心理学	494	1167	5‰
		神经科学与行为学	570	1318	5‰
		地球科学	529	1195	5‰
		分子生物学与遗传学	617	1185	1%
		免疫学	766	1195	1%
		微生物学	552	819	1%
		数学	291	400	1%
		经济与商业	429	549	1%
暨南大学	19	药理学与毒理学	84	1409	1‰
		环境科学/生态学	200	2096	1‰
		工程学	281	2839	1‰
		材料科学	163	1607	5‰
		化学	233	2179	5‰
		临床医学	767	6860	5‰
		农业科学	178	1405	5‰
		生物学与生物化学	322	1674	5‰
		社会科学总论	523	2446	5‰
		计算机科学	231	877	5‰
		分子生物学与遗传学	360	1185	5‰
		经济与商业	184	549	5‰
		神经科学与行为学	604	1318	5‰
		免疫学	555	1195	5‰
		微生物学	396	819	5‰
地球科学	600	1195	1%		

		植物学与动物学	1090	1982	1%
		物理学	678	1012	1%
		精神病学与心理学	784	1167	1%
华南理工大学	18	工程学	23	2839	1‰
		化学	19	2179	1‰
		材料科学	17	1607	1‰
		农业科学	16	1405	1‰
		计算机科学	36	877	1‰
		环境科学/生态学	159	2096	1‰
		生物学与生物化学	270	1674	5‰
		临床医学	1425	6860	5‰
		社会科学总论	773	2446	5‰
		物理学	423	1012	5‰
		药理学与毒理学	593	1409	5‰
		数学	181	400	5‰
		地球科学	786	1195	1%
		分子生物学与遗传学	840	1185	1%
		经济与商业	395	549	1%
		微生物学	640	819	1%
		植物学与动物学	1570	1982	1%
		免疫学	1074	1195	1%
南方科技大学	17	材料科学	75	1607	1‰
		化学	114	2179	1‰
		工程学	178	2839	1‰
		环境科学/生态学	313	2096	5‰
		计算机科学	149	877	5‰
		临床医学	1259	6860	5‰
		地球科学	381	1195	5‰
		物理学	349	1012	5‰
		生物学与生物化学	781	1674	5‰
		植物学与动物学	1006	1982	1%
		分子生物学与遗传学	714	1185	1%
		微生物学	580	819	1%
		社会科学总论	1807	2446	1%
		免疫学	969	1195	1%
药理学与毒理学	1169	1409	1%		

		数学	354	400	1%
		农业科学	1260	1405	1%
南方医科大学	15	药理学与毒理学	35	1409	1%
		临床医学	235	6860	1%
		生物学与生物化学	206	1674	5%
		分子生物学与遗传学	169	1185	5%
		免疫学	243	1195	5%
		材料科学	413	1607	5%
		神经科学与行为学	344	1318	5%
		微生物学	268	819	5%
		化学	831	2179	5%
		农业科学	727	1405	1%
		社会科学总论	1273	2446	1%
		精神病学与心理学	639	1167	1%
		工程学	1888	2839	1%
		环境科学/生态学	1401	2096	1%
		计算机科学	737	877	1%
华南师范大学	15	材料科学	248	1607	5%
		化学	354	2179	5%
		工程学	604	2839	5%
		环境科学/生态学	493	2096	5%
		植物学与动物学	565	1982	5%
		社会科学总论	777	2446	5%
		精神病学与心理学	426	1167	5%
		物理学	463	1012	5%
		数学	235	400	1%
		临床医学	4505	6860	1%
		计算机科学	598	877	1%
		农业科学	988	1405	1%
		神经科学与行为学	1015	1318	1%
		生物学与生物化学	1518	1674	1%
		地球科学	1137	1195	1%
华南农业大学	14	植物学与动物学	53	1982	1%
		农业科学	40	1405	1%
		微生物学	120	819	5%
		环境科学/生态学	370	2096	5%

		化学	420	2179	5‰
		工程学	556	2839	5‰
		生物学与生物化学	475	1674	5‰
		材料科学	485	1607	5‰
		计算机科学	416	877	5‰
		药理学与毒理学	727	1409	1‰
		免疫学	698	1195	1‰
		社会科学总论	1519	2446	1‰
		分子生物学与遗传学	900	1185	1‰
		临床医学	6686	6860	1‰
汕头大学	13	临床医学	1469	6860	5‰
		工程学	760	2839	5‰
		环境科学/生态学	875	2096	5‰
		化学	965	2179	5‰
		植物学与动物学	1158	1982	1‰
		生物学与生物化学	993	1674	1‰
		分子生物学与遗传学	750	1185	1‰
		药理学与毒理学	894	1409	1‰
		材料科学	1048	1607	1‰
		社会科学总论	1626	2446	1‰
		微生物学	677	819	1‰
		计算机科学	729	877	1‰
		免疫学	1167	1195	1‰
广州大学	12	工程学	175	2839	1‰
		计算机科学	130	877	5‰
		环境科学/生态学	427	2096	5‰
		化学	464	2179	5‰
		材料科学	384	1607	5‰
		社会科学总论	794	2446	5‰
		数学	182	400	5‰
		植物学与动物学	1093	1982	1‰
		农业科学	997	1405	1‰
		地球科学	873	1195	1‰
		精神病学与心理学	916	1167	1‰
		生物学与生物化学	1488	1674	1‰
广东工业大学	11	工程学	78	2839	1‰

		材料科学	135	1607	1%
		计算机科学	80	877	1%
		化学	243	2179	5%
		环境科学/生态学	292	2096	5%
		农业科学	860	1405	1%
		社会科学总论	1841	2446	1%
		地球科学	1042	1195	1%
		生物学与生物化学	1501	1674	1%
		物理学	951	1012	1%
		药理学与毒理学	1407	1409	1%
广州医科大学	11	临床医学	461	6860	1%
		药理学与毒理学	147	1409	5%
		分子生物学与遗传学	181	1185	5%
		生物学与生物化学	343	1674	5%
		免疫学	280	1195	5%
		微生物学	301	819	5%
		材料科学	687	1607	5%
		神经科学与行为学	611	1318	5%
		精神病学与心理学	625	1167	1%
		化学	1238	2179	1%
		社会科学总论	2027	2446	1%
香港中文大学（深圳）	9	工程学	723	2839	5%
		计算机科学	242	877	5%
		材料科学	634	1607	5%
		化学	969	2179	5%
		临床医学	3370	6860	5%
		社会科学总论	1719	2446	1%
		生物学与生物化学	1265	1674	1%
		植物学与动物学	1586	1982	1%
		经济与商业	527	549	1%
广州中医药大学	8	药理学与毒理学	67	1409	1%
		临床医学	1132	6860	5%
		生物学与生物化学	958	1674	1%
		分子生物学与遗传学	820	1185	1%
		化学	1515	2179	1%
		农业科学	1023	1405	1%

		神经科学与行为学	1004	1318	1%
		免疫学	989	1195	1%
广东医科大学	6	临床医学	1628	6860	5‰
		药理学与毒理学	541	1409	5‰
		生物学与生物化学	1125	1674	1%
		化学	1525	2179	1%
		分子生物学与遗传学	878	1185	1%
		材料科学	1440	1607	1%
佛山大学	6	工程学	809	2839	5‰
		材料科学	619	1607	5‰
		植物学与动物学	809	1982	5‰
		环境科学/生态学	1019	2096	5‰
		农业科学	721	1405	1%
		化学	1279	2179	1%
东莞理工学院	6	工程学	638	2839	5‰
		材料科学	502	1607	5‰
		化学	985	2179	5‰
		环境科学/生态学	1203	2096	1%
		农业科学	967	1405	1%
		计算机科学	733	877	1%
广东药科大学	5	药理学与毒理学	300	1409	5‰
		临床医学	2717	6860	5‰
		农业科学	665	1405	5‰
		化学	1090	2179	1%
		生物学与生物化学	1195	1674	1%
广东海洋大学	4	植物学与动物学	399	1982	5‰
		农业科学	617	1405	5‰
		工程学	1923	2839	1%
		环境科学/生态学	1506	2096	1%
仲恺农业工程学院	4	植物学与动物学	625	1982	5‰
		农业科学	639	1405	5‰
		工程学	1542	2839	1%
		环境科学/生态学	2049	2096	1%
广东外语外贸大学	3	社会科学总论	868	2446	5‰
		工程学	1973	2839	1%
		环境科学/生态学	2058	2096	1%

深圳职业技术大学	3	工程学	1705	2839	1%
		化学	1544	2179	1%
		材料科学	1204	1607	1%
五邑大学	3	材料科学	762	1607	5%
		化学	1113	2179	1%
		工程学	1847	2839	1%
广东石油化工学院	3	工程学	1146	2839	5%
		化学	1501	2179	1%
		环境科学/生态学	1517	2096	1%
广东财经大学	2	社会科学总论	1992	2446	1%
		工程学	2395	2839	1%
深圳技术大学	2	材料科学	1057	1607	1%
		工程学	1995	2839	1%
广东技术师范大学	1	工程学	2012	2839	1%
香港科技大学（广州）	1	工程学	2433	2839	1%
北师大香港浸会大学	1	农业科学	954	5769	1%
深圳信息职业技术大学	1	工程学	1799	2839	1%

表 1-3 2025 年 11 月我校 ESI 学科与广东省高校排名对比

ESI 学科	学校	排名
化学	华南理工大学	19
	中山大学	39
	深圳大学	89
	南方科技大学	114
	暨南大学	233
	广东工业大学	243
	华南师范大学	354
	华南农业大学	420
	广州大学	464
	南方医科大学	831
	汕头大学	965
	香港中文大学（深圳）	969
	东莞理工学院	985
	广东药科大学	1090
	五邑大学	1113

	广州医科大学	1238
	佛山大学	1279
	广东石油化工学院	1501
	广州中医药大学	1515
	广东医科大学	1525
	深圳职业技术大学	1544
临床医学	中山大学	101
	南方医科大学	235
	广州医科大学	461
	暨南大学	767
	深圳大学	1116
	广州中医药大学	1132
	南方科技大学	1259
	华南理工大学	1425
	汕头大学	1469
	广东医科大学	1628
	广东药科大学	2717
	香港中文大学（深圳）	3370
	华南师范大学	4505
	华南农业大学	6686
工程学	华南理工大学	23
	中山大学	68
	深圳大学	72
	广东工业大学	78
	广州大学	175
	南方科技大学	178
	暨南大学	281
	华南农业大学	556
	华南师范大学	604
	东莞理工学院	638
	香港中文大学（深圳）	723
	汕头大学	760
	佛山大学	809
	广东石油化工学院	1146
仲恺农业工程学院	1542	
深圳职业技术大学	1705	

	深圳信息职业技术大学	1799
	五邑大学	1847
	南方医科大学	1888
	广东海洋大学	1923
	广东外语外贸大学	1973
	深圳技术大学	1995
	广东技术师范大学	2012
	广东财经大学	2395
	香港科技大学（广州）	2433
药理学与毒理学	中山大学	20
	南方医科大学	35
	广州中医药大学	67
	暨南大学	84
	广州医科大学	147
	广东药科大学	300
	深圳大学	332
	广东医科大学	541
	华南理工大学	593
	华南农业大学	727
	汕头大学	894
	南方科技大学	1169
	广东工业大学	1407
材料科学	华南理工大学	17
	深圳大学	37
	中山大学	46
	南方科技大学	75
	广东工业大学	135
	暨南大学	163
	华南师范大学	248
	广州大学	384
	南方医科大学	413
	华南农业大学	485
	东莞理工学院	502
	佛山大学	619
	香港中文大学（深圳）	634
广州医科大学	687	

	五邑大学	762	
	汕头大学	1048	
	深圳技术大学	1057	
	深圳职业技术大学	1204	
	广东医科大学	1440	
生物学与生物化学	中山大学	92	
	南方医科大学	206	
	华南理工大学	270	
	暨南大学	322	
	广州医科大学	343	
	深圳大学	459	
	华南农业大学	475	
	南方科技大学	781	
	广州中医药大学	958	
	汕头大学	993	
	广东医科大学	1125	
	广东药科大学	1195	
	香港中文大学（深圳）	1265	
	广州大学	1488	
	广东工业大学	1501	
	华南师范大学	1518	
	农业科学	华南理工大学	16
		华南农业大学	40
中山大学		153	
暨南大学		178	
深圳大学		397	
广东海洋大学		617	
仲恺农业工程学院		639	
广东药科大学		665	
佛山大学		721	
南方医科大学		727	
广东工业大学		860	
北师大香港浸会大学		954	
东莞理工学院		967	
华南师范大学		988	
广州大学		997	

	广州中医药大学	1023
	南方科技大学	1260
环境科学/生态学	中山大学	56
	华南理工大学	159
	暨南大学	200
	广东工业大学	292
	南方科技大学	313
	华南农业大学	370
	深圳大学	384
	广州大学	427
	华南师范大学	493
	汕头大学	875
	佛山大学	1019
	东莞理工学院	1203
	南方医科大学	1401
	广东海洋大学	1506
	广东石油化工学院	1517
	仲恺农业工程学院	2049
	广东外语外贸大学	2058
	植物学与动物学	华南农业大学
中山大学		183
广东海洋大学		399
华南师范大学		565
仲恺农业工程学院		625
深圳大学		712
佛山大学		809
南方科技大学		1006
暨南大学		1090
广州大学		1093
汕头大学		1158
华南理工大学		1570
香港中文大学（深圳）		1586
分子生物学与遗传学	中山大学	56
	南方医科大学	169
	广州医科大学	181
	暨南大学	360

	深圳大学	617
	南方科技大学	714
	汕头大学	750
	广州中医药大学	820
	华南理工大学	840
	广东医科大学	878
	华南农业大学	900
社会科学总论	中山大学	141
	深圳大学	417
	暨南大学	523
	华南理工大学	773
	华南师范大学	777
	广州大学	794
	广东外语外贸大学	868
	南方医科大学	1273
	华南农业大学	1519
	汕头大学	1626
	香港中文大学（深圳）	1719
	南方科技大学	1807
	广东工业大学	1841
	广东财经大学	1992
	广州医科大学	2027
	神经科学与行为学	中山大学
南方医科大学		344
深圳大学		570
暨南大学		604
广州医科大学		611
广州中医药大学		1004
华南师范大学		1015
计算机科学	华南理工大学	36
	深圳大学	38
	中山大学	43
	广东工业大学	80
	广州大学	130
	南方科技大学	149
	暨南大学	231

	香港中文大学（深圳）	242
	华南农业大学	416
	华南师范大学	598
	汕头大学	729
	东莞理工学院	733
	南方医科大学	737
地球科学	中山大学	63
	南方科技大学	381
	深圳大学	529
	暨南大学	600
	华南理工大学	786
	广州大学	873
	广东工业大学	1042
微生物学	中山大学	85
	华南农业大学	120
	南方医科大学	268
	广州医科大学	301
	暨南大学	396
	深圳大学	552
	南方科技大学	580
	华南理工大学	640
	汕头大学	677
免疫学	中山大学	97
	南方医科大学	243
	广州医科大学	280
	暨南大学	555
	华南农业大学	698
	深圳大学	766
	南方科技大学	969
	广州中医药大学	989
	华南理工大学	1074
经济与商业	汕头大学	1167
	中山大学	138
	暨南大学	184
	华南理工大学	395

	深圳大学	429
	香港中文大学（深圳）	527
物理学	中山大学	116
	深圳大学	232
	南方科技大学	349
	华南理工大学	423
	华南师范大学	463
	暨南大学	678
	广东工业大学	951
精神病学与心理学	中山大学	415
	华南师范大学	426
	深圳大学	494
	广州医科大学	625
	南方医科大学	639
	暨南大学	784
	广州大学	916

1.7 我校 ESI 学科全球排名情况

我校进入 ESI 全球前 1% 的 19 个学科在总引次数、论文数量和篇均被引次数的全球排名情况见下列各表：

表 1-4 我校 ESI 学科总引次数排名

学科	总引次数	机构总数	2025 年 11 月排名	排名系数
药理学与毒理学	43944	1409	84	0.060
环境科学/生态学	74079	2096	200	0.095
工程学	65492	2839	281	0.099
材料科学	118783	1607	163	0.101
化学	95633	2179	233	0.107
临床医学	107592	6860	767	0.112
农业科学	28581	1405	178	0.127
生物学与生物化学	48814	1674	322	0.192
社会科学总论	17151	2446	523	0.214
计算机科学	20885	877	231	0.263
分子生物学与遗传学	61192	1185	360	0.304
经济与商业	21517	549	184	0.335
神经科学与行为学	22165	1318	604	0.458
免疫学	14781	1195	555	0.464
微生物学	12792	819	396	0.484

地球科学	18332	1195	600	0.502
植物学与动物学	7847	1982	1090	0.550
物理学	38530	1012	678	0.670
精神病学与心理学	8043	1167	784	0.672

备注：排名系数=我校排名/学科机构总数，系数越小排名越靠前，以下同。

表 1-5 我校 ESI 学科论文数量排名

学科	论文数量	机构总数	2025 年 11 月排名	排名系数
药理学与毒理学	2628	1409	59	0.042
临床医学	7750	6860	376	0.055
环境科学/生态学	2850	2096	157	0.075
化学	4183	2179	205	0.094
材料科学	3786	1607	162	0.101
工程学	3302	2839	300	0.106
生物学与生物化学	2519	1674	182	0.109
分子生物学与遗传学	2111	1185	180	0.152
农业科学	1288	1405	224	0.159
计算机科学	1582	877	143	0.163
社会科学总论	1327	2446	512	0.209
经济与商业	1272	549	131	0.239
免疫学	834	1195	355	0.297
神经科学与行为学	1190	1318	439	0.333
微生物学	596	819	322	0.393
精神病学与心理学	631	1167	610	0.523
物理学	1992	1012	531	0.525
地球科学	732	1195	660	0.552
植物学与动物学	504	1982	1105	0.558

表 1-6 我校 ESI 学科篇均被引次数排名

学科	篇均被引次数	机构总数	2025 年 11 月排名	排名系数
材料科学	31.37	1607	473	0.294
农业科学	22.19	1405	415	0.295
工程学	19.83	2839	861	0.303
化学	22.86	2179	811	0.372
地球科学	25.04	1195	510	0.427
环境科学/生态学	25.99	2096	1054	0.503
社会科学总论	12.92	2446	1311	0.536
植物学与动物学	15.57	1982	1066	0.538
经济与商业	16.92	549	374	0.681

药理学与毒理学	16.72	1409	985	0.699
微生物学	21.46	819	612	0.747
计算机科学	13.20	877	692	0.789
生物学与生物化学	19.38	1674	1357	0.811
物理学	19.34	1012	821	0.811
精神病学与心理学	12.75	1167	1061	0.909
分子生物学与遗传学	28.99	1185	1089	0.919
临床医学	13.88	6860	6326	0.922
神经科学与行为学	18.63	1318	1226	0.930
免疫学	17.72	1195	1121	0.938

2 广东省高校 ESI 全学科综合排名

2025 年 11 月进入全学科综合排名的科研机构共 10158 家，广东省高校各项排名见以下各表：

表 2-1 广东省高校 ESI 总引次数排名

2025 年 11 月 省内排名	学校	总引次数	2025 年 11 月 全球排名	2025 年 9 月 全球排名	全球排名 变化
1	中山大学	2711711	59	59	——
2	华南理工大学	1755646	126	139	↑ 13
3	深圳大学	1194162	245	248	↑ 3
4	暨南大学	830759	366	367	↑ 1
5	南方医科大学	828951	367	370	↑ 3
6	南方科技大学	812425	374	380	↑ 6
7	广东工业大学	562643	560	564	↑ 4
8	广州医科大学	523126	595	603	↑ 8
9	华南农业大学	478207	652	660	↑ 8
10	华南师范大学	401621	776	783	↑ 7
11	广州大学	361948	847	853	↑ 6
12	汕头大学	238408	1206	1211	↑ 5
13	广州中医药大学	215702	1332	1350	↑ 18
14	香港中文大学（深圳）	186603	1493	1507	↑ 14
15	佛山大学	138105	1885	1901	↑ 16
16	广东医科大学	136877	1912	1944	↑ 32
17	东莞理工学院	134532	1936	1939	↑ 3
18	广东药科大学	108891	2266	2270	↑ 4
19	广东海洋大学	86567	2658	2687	↑ 29
20	五邑大学	72190	3006	3012	↑ 6
21	仲恺农业工程学院	63023	3280	3312	↑ 32
22	广东石油化工学院	56904	3504	3502	↓ 2
23	深圳职业技术大学	51750	3729	3768	↑ 39
24	深圳技术大学	44489	4117	4184	↑ 67
25	广东外语外贸大学	38921	4447	4470	↑ 23
26	深圳信息职业技术大学	27934	5343	5348	↑ 5
27	广东技术师范大学	24722	5699	5738	↑ 39
28	北师大香港浸会大学	23862	5759	5811	↑ 52
29	广东财经大学	21007	6141	6127	↓ 14
30	香港科技大学（广州）	14577	7166	7391	↑ 225

表 2-2 广东省高校 ESI 论文数排名

2025 年 11 月 省内排名	学校	论文数	2025 年 11 月 全球排名	2025 年 9 月 全球排名	全球排名 变化
1	中山大学	126387	26	26	——
2	华南理工大学	70219	112	118	↑ 6
3	深圳大学	52042	197	201	↑ 4
4	南方医科大学	45853	235	238	↑ 3
5	暨南大学	41719	262	266	↑ 4
6	南方科技大学	33842	351	358	↑ 7
7	广东工业大学	27491	458	461	↑ 3
8	广州医科大学	25586	500	508	↑ 8
9	华南农业大学	23792	543	550	↑ 7
10	华南师范大学	22633	574	576	↑ 2
11	广州大学	19832	662	671	↑ 9
12	广州中医药大学	15177	865	881	↑ 16
13	汕头大学	14365	913	924	↑ 11
14	香港中文大学（深圳）	8996	1385	1401	↑ 16
15	广东医科大学	8078	1513	1538	↑ 25
16	佛山大学	7720	1575	1586	↑ 11
17	广东海洋大学	7097	1679	1686	↑ 7
18	广东药科大学	6834	1726	1731	↑ 5
19	东莞理工学院	6712	1747	1768	↑ 21
20	五邑大学	3999	2671	2674	↑ 3
21	仲恺农业工程学院	3887	2708	2714	↑ 6
22	深圳职业技术大学	3687	2805	2841	↑ 36
23	深圳技术大学	3613	2844	2899	↑ 55
24	广东石油化工学院	3074	3166	3182	↑ 16
25	广东外语外贸大学	2959	3251	3270	↑ 19
26	广东技术师范大学	2670	3493	3550	↑ 57
27	广东财经大学	1830	4346	4344	↓ 2
28	香港科技大学（广州）	1821	4364	4517	↑ 153
29	深圳信息职业技术大学	1585	4713	4707	↓ 6
30	北师大香港浸会大学	1492	4865	4842	↓ 23

表 2-3 广东省高校 ESI 篇均被引次数排名

2025 年 11 月 省内排名	学校	篇均被引 次数	2025 年 11 月 全球排名	2025 年 9 月 全球排名	全球排名 变化
1	华南理工大学	25.00	5095	5110	↑ 15
2	南方科技大学	24.01	5440	5358	↓ 82
3	深圳大学	22.95	5769	5694	↓ 75
4	中山大学	21.46	6224	6135	↓ 89
5	香港中文大学（深圳）	20.74	6428	6376	↓ 52
6	广东工业大学	20.47	6518	6428	↓ 90
7	广州医科大学	20.45	6525	6414	↓ 111
8	华南农业大学	20.10	6642	6587	↓ 55
9	东莞理工学院	20.04	6658	6526	↓ 132
10	暨南大学	19.91	6709	6630	↓ 79
11	广东石油化工学院	18.51	7189	7045	↓ 144
12	广州大学	18.25	7271	7166	↓ 105
13	南方医科大学	18.08	7347	7260	↓ 87
14	五邑大学	18.05	7360	7278	↓ 82
15	佛山大学	17.89	7409	7327	↓ 82
16	华南师范大学	17.74	7466	7349	↓ 117
17	深圳信息职业技术大学	17.62	7507	7377	↓ 130
18	广东医科大学	16.94	7758	7669	↓ 89
19	汕头大学	16.60	7895	7754	↓ 141
20	仲恺农业工程学院	16.21	8040	7979	↓ 61
21	北师大香港浸会大学	15.99	8130	8086	↓ 44
22	广东药科大学	15.93	8145	8004	↓ 141
23	广州中医药大学	14.21	8815	8709	↓ 106
24	深圳职业技术大学	14.04	8879	8734	↓ 145
25	广东外语外贸大学	13.15	9176	9033	↓ 143
26	深圳技术大学	12.31	9438	9322	↓ 116
27	广东海洋大学	12.20	9471	9345	↓ 126
28	广东财经大学	11.48	9662	9503	↓ 159
29	广东技术师范大学	9.26	10024	9861	↓ 163
30	香港科技大学（广州）	8.00	10100	9947	↓ 153

表 2-4 广东省高校 ESI Top Papers 数量排名

2025 年 11 月 省内排名	学校	Top Papers 数量	2025 年 11 月 全球排名	2025 年 9 月 全球排名	全球排名 变化
1	中山大学	2389	61	61	——
2	华南理工大学	1357	157	169	↑ 12
3	深圳大学	1176	199	204	↑ 5
4	南方科技大学	942	257	266	↑ 9
5	南方医科大学	663	366	380	↑ 14
6	暨南大学	651	376	380	↑ 4
7	广东工业大学	622	400	403	↑ 3
8	广州大学	427	604	608	↑ 4
9	广州医科大学	387	657	656	↓ 1
10	华南农业大学	381	669	670	↑ 1
11	华南师范大学	327	777	789	↑ 12
12	香港中文大学（深圳）	259	950	1007	↑ 57
13	汕头大学	187	1243	1225	↓ 18
14	佛山大学	138	1603	1555	↓ 48
15	广州中医药大学	135	1624	1679	↑ 55
16	广东医科大学	119	1777	1848	↑ 71
17	东莞理工学院	107	1931	1873	↓ 58
18	仲恺农业工程学院	100	2018	2003	↓ 15
19	深圳技术大学	69	2610	2848	↑ 238
19	广东海洋大学	69	2610	2579	↓ 31
21	广东石油化工学院	59	2902	2718	↓ 184
22	深圳职业技术大学	51	3201	3293	↑ 92
23	广东药科大学	50	3236	3178	↓ 58
24	广东外语外贸大学	49	3289	3203	↓ 86
25	香港科技大学（广州）	46	3429	3702	↑ 273
26	五邑大学	44	3509	3340	↓ 169
27	深圳信息职业技术大学	32	4234	4220	↓ 14
28	北师大香港浸会大学	32	4243	4089	↓ 154
29	广东财经大学	29	4451	4475	↑ 24
30	广东技术师范大学	27	4612	4657	↑ 45

3 我校与对标学校 ESI 学科情况对比分析

厦门大学、伯明翰大学、香港中文大学是我校新一轮建设高水平大学的标杆学校（建设周期 2021 至 2025 年），湖南大学是我校上一轮建设高水平大学对标学校（建设周期 2018 至 2020 年）。将我校与这四所大学的 ESI 学科数 ESI 学科排名、ESI 全学科综合排名等方面进行对比分析，我校在 ESI 学科数量上已超过湖南大学，与厦门大学相同，比香港中文大学少 1 个学科，比伯明翰大学少 3 个学科。本期我校新增一个学科（工程学）进入 ESI 全球前 1‰，具体见以下各表：

表 3-1 2025 年 11 月我校与对标学校 ESI 学科数量与排名情况

学校	ESI 学科数量	学科	学科排名	排名系数	备注
暨南大学	19	药理学与毒理学	84	0.060	1‰
		环境科学/生态学	200	0.095	1‰
		工程学	281	0.099	1‰
		材料科学	163	0.101	5‰
		化学	233	0.107	5‰
		临床医学	767	0.112	5‰
		农业科学	178	0.127	5‰
		生物学与生物化学	322	0.192	5‰
		社会科学总论	523	0.214	5‰
		计算机科学	231	0.263	5‰
		分子生物学与遗传学	360	0.304	5‰
		经济与商业	184	0.335	5‰
		神经科学与行为学	604	0.458	5‰
		免疫学	555	0.464	5‰
		微生物学	396	0.484	5‰
		地球科学	600	0.502	1%
		植物学与动物学	1090	0.550	1%
		物理学	678	0.670	1%
		精神病学与心理学	784	0.672	1%
湖南大学	14	工程学	26	0.009	1‰
		化学	46	0.021	1‰
		材料科学	45	0.028	1‰
		计算机科学	53	0.060	1‰
		环境科学/生态学	158	0.075	1‰
		经济与商业	157	0.286	5‰

		社会科学总论	706	0.289	5‰
		生物学与生物化学	519	0.310	5‰
		物理学	339	0.335	5‰
		数学	140	0.350	5‰
		地球科学	635	0.531	1%
		植物学与动物学	1393	0.703	1%
		农业科学	996	0.709	1%
		临床医学	5358	0.781	1%
厦门大学	19	化学	43	0.020	1‰
		工程学	112	0.039	1‰
		材料科学	64	0.040	1‰
		环境科学/生态学	235	0.112	5‰
		计算机科学	101	0.115	5‰
		社会科学总论	304	0.124	5‰
		临床医学	907	0.132	5‰
		经济与商业	73	0.133	5‰
		数学	78	0.195	5‰
		生物学与生物化学	345	0.206	5‰
		植物学与动物学	475	0.240	5‰
		药理学与毒理学	369	0.262	5‰
		地球科学	373	0.312	5‰
		微生物学	280	0.342	5‰
		分子生物学与遗传学	434	0.366	5‰
		物理学	415	0.410	5‰
		免疫学	550	0.460	5‰
		农业科学	758	0.540	1%
		神经科学与行为学	834	0.633	1%
香港中文大学	20	临床医学	150	0.022	1‰
		工程学	149	0.052	1‰
		社会科学总论	151	0.062	1‰
		计算机科学	88	0.100	5‰
		材料科学	166	0.103	5‰
		精神病学与心理学	151	0.129	5‰
		化学	297	0.136	5‰
		药理学与毒理学	194	0.138	5‰
		环境科学/生态学	416	0.198	5‰

		经济与商业	128	0.233	5‰
		物理学	238	0.235	5‰
		神经科学与行为学	317	0.241	5‰
		植物学与动物学	489	0.247	5‰
		生物学与生物化学	420	0.251	5‰
		分子生物学与遗传学	309	0.261	5‰
		数学	113	0.283	5‰
		免疫学	360	0.301	5‰
		农业科学	427	0.304	5‰
		地球科学	384	0.321	5‰
		微生物学	481	0.587	1%
伯明翰大学	22	临床医学	100	0.015	1‰
		社会科学总论	150	0.061	1‰
		工程学	200	0.070	1‰
		生物学与生物化学	132	0.079	1‰
		物理学	106	0.105	5‰
		环境科学/生态学	282	0.135	5‰
		免疫学	165	0.138	5‰
		精神病学与心理学	170	0.146	5‰
		计算机科学	148	0.169	5‰
		药理学与毒理学	254	0.180	5‰
		材料科学	296	0.184	5‰
		化学	457	0.210	5‰
		神经科学与行为学	302	0.229	5‰
		微生物学	198	0.242	5‰
		经济与商业	137	0.250	5‰
		地球科学	302	0.253	5‰
		植物学与动物学	572	0.289	5‰
		分子生物学与遗传学	368	0.311	5‰
		农业科学	559	0.398	5‰
		综合交叉学科	103	0.466	5‰
空间科学	166	0.692	1%		
数学	389	0.973	1%		

表 3-2 2025 年 11 月我校 ESI 学科与对标学校排名对比

ESI 学科	学校	排名
化学	厦门大学	43
	湖南大学	46
	暨南大学	233
	香港中文大学	297
	伯明翰大学	457
临床医学	伯明翰大学	100
	香港中文大学	150
	暨南大学	767
	厦门大学	907
	湖南大学	5358
工程学	湖南大学	26
	厦门大学	112
	香港中文大学	149
	伯明翰大学	200
	暨南大学	281
药理学与毒理学	暨南大学	84
	香港中文大学	194
	伯明翰大学	254
	厦门大学	369
材料科学	湖南大学	45
	厦门大学	64
	暨南大学	163
	香港中文大学	166
	伯明翰大学	296
生物学与生物化学	伯明翰大学	132
	暨南大学	322
	厦门大学	345
	香港中文大学	420
	湖南大学	519
农业科学	暨南大学	178
	香港中文大学	427
	伯明翰大学	559
	厦门大学	758
	湖南大学	996

环境科学/生态学	湖南大学	158
	暨南大学	200
	厦门大学	235
	伯明翰大学	282
	香港中文大学	416
植物学与动物学	厦门大学	475
	香港中文大学	489
	伯明翰大学	572
	暨南大学	1090
	湖南大学	1393
分子生物学与遗传学	香港中文大学	309
	暨南大学	360
	伯明翰大学	368
	厦门大学	434
社会科学总论	伯明翰大学	150
	香港中文大学	151
	厦门大学	304
	暨南大学	523
	湖南大学	706
神经科学与行为学	伯明翰大学	302
	香港中文大学	317
	暨南大学	604
	厦门大学	834
计算机科学	湖南大学	53
	香港中文大学	88
	厦门大学	101
	伯明翰大学	148
	暨南大学	231
地球科学	伯明翰大学	302
	厦门大学	373
	香港中文大学	384
	暨南大学	600
	湖南大学	635
微生物学	伯明翰大学	198
	厦门大学	280
	暨南大学	396

	香港中文大学	481
免疫学	伯明翰大学	165
	香港中文大学	360
	厦门大学	550
	暨南大学	555
经济与商业	厦门大学	73
	香港中文大学	128
	伯明翰大学	137
	湖南大学	157
	暨南大学	184
物理学	伯明翰大学	106
	香港中文大学	238
	湖南大学	339
	厦门大学	415
	暨南大学	678
精神病学与心理学	香港中文大学	151
	伯明翰大学	170
	暨南大学	784

表 3-3 2025 年 11 月我校与对标学校 ESI 全学科综合排名对比

	学校	数量	排名
总引次数	伯明翰大学	1656039	140
	香港中文大学	1435788	181
	湖南大学	1251404	225
	厦门大学	1224681	231
	暨南大学	830759	366
论文数	厦门大学	54565	182
	伯明翰大学	51427	203
	香港中文大学	46033	232
	湖南大学	44344	242
	暨南大学	41719	262
篇均被引次数	伯明翰大学	32.20	3579
	香港中文大学	31.19	3766
	湖南大学	28.22	4306

	厦门大学	22.44	5927
	暨南大学	19.91	6709
Top Papers 数量	伯明翰大学	1540	125
	香港中文大学	1505	130
	湖南大学	1466	139
	厦门大学	1100	219
	暨南大学	651	376



地址：广州市黄埔大道西 601 号暨南大学图书馆
邮编：510632
电话：020-85225265
邮箱：otsgzxb@jnu.edu.cn



图书馆微信服务号